

**RECTOR,
Prof. dr. ing. Iulian Gabriel BÎRSAN**

RAPORTUL ANUAL AL RECTORULUI PRIVIND STAREA UNIVERSITĂȚII - 2018 -

PREAMBUL

Universitatea "Dunărea de Jos" din Galați a fost înființată în anul 1974 și funcționează conform Decretului 105/1974. În anul 1991, conform Ordinului Ministrului s-a stabilit denumirea universității în Universitatea "Dunărea de Jos" din Galați. Universitatea are o Cartă Universitară ale cărei prevederi sunt în concordanță cu legislația națională și cu principiile Spațiului European al Învățământului Superior și sunt cunoscute de membrii comunității universitare. Universitatea "Dunărea de Jos" din Galați este o instituție de stat, de interes public și funcționează în baza Constituției României și a Legii Educației Naționale nr.1/2011, cu respectarea Declarației Universale a Drepturilor Omului.

Universitatea "Dunărea de Jos" din Galați este o instituție de stat de interes public care își desfășoară activitatea în condiții de autonomie universitară și democrație academică și în care sunt aplicate următoarele principii:

- a) principiul autonomiei universitare;
- b) principiul libertății academice;
- c) principiul centrării educației pe student;
- d) principiul răspunderii publice;
- e) principiul asigurării calității;
- f) principiul echității;
- g) principiul eficienței manageriale și financiare;
- h) principiul transparenței;
- i) principiul respectării drepturilor și libertăților studenților și ale personalului academic;
- j) principiul independenței de ideologii, religii și doctrine politice;
- k) principiul libertății de mobilitate națională și internațională a studenților, a cadrelor didactice și a cercetătorilor;
- l) principiul consultării partenerilor sociali în luarea deciziilor.

Misiunea și obiectivele asumate individualizează Universitatea "Dunărea de Jos" în sistemul național de învățământ. Universitatea "Dunărea de Jos" din Galați își asumă misiunea de a genera și de a transfera cunoaștere către societate prin:

- a) formare inițială și formare continuă la nivel universitar și postuniversitar, în scopul dezvoltării personale, al inserției profesionale a individului și a satisfacerii nevoii de competență a mediului socio-economic;
- b) cercetare științifică, dezvoltare, inovare și transfer tehnologic, prin creație individuală și colectivă, în domeniul științelor, al științelor ingineresti, al științelor economice, al artelor, al literelor, al științelor umaniste, al științelor medicale, al științelor juridice, prin asigurarea performanțelor și dezvoltării fizice și sportive, precum și valorificarea și diseminarea rezultatelor acestora.

Universitatea oferă tuturor membrilor comunității condițiile necesare pentru valorificarea aptitudinilor personale prin învățământ, cercetare științifică și activități socio-culturale, asumându-și rolul de centru cultural și civic menit să contribuie la formarea și difuzarea valorilor culturale, la promovarea pluralismului opțiunilor și la dezvoltarea culturii politice și civice, rolul de pol de creație științifică și tehnologică pentru sprijinirea tuturor unităților economice, de învățământ și sociale din regiune.

Universitatea are misiunea de promovare a valorilor culturii naționale și universale și își îndeplinește misiunea prin realizarea următoarelor obiective:

- Formarea de specialiști cu pregătire superioară pentru învățământ, știință și cultură, sănătate, activități tehnice, economice, juridice, sociale, potrivit programelor de studii aflate în structura Universității, standardelor educaționale și cerințelor societății;

- Actualizarea și perfecționarea pregătirii specialiștilor prin programe de masterat, doctorat, studii postdoctorale și postuniversitare și de formare continuă;
- Asigurarea calității activității didactice la nivelul standardelor naționale și internaționale prin:
 - a) perfecționarea planurilor de învățământ, a programelor analitice și a metodelor didactice de predare și de evaluare;
 - b) perfecționarea învățământului bazat pe credite de studii transferabile, pentru a asigura posibilitatea trecerii studenților de la un program de studiu la altul și recunoașterea internațională a diplomelor acordate de Universitate;
 - c) dezvoltarea, diversificarea și valorificarea preocupărilor legate de informatizarea procesului didactic;
 - d) descoperirea, stimularea și valorificarea aptitudinilor studenților, acordându-se o atenție deosebită valorilor individuale.
- Dezvoltarea cercetării avansate, fundamentale și aplicative prin:
 - a) creșterea potențialului uman și a resurselor materiale ale centrelor de cercetare;
 - b) stimularea participării colectivelor de cercetare la competițiile de nivel național și internațional, pentru susținerea financiară și asigurarea vizibilității cercetării fundamentale și aplicative;
 - c) dezvoltarea, atestarea și diversificarea centrelor de cercetare;
 - d) dezvoltarea cooperării științifice internaționale, inclusiv prin stimularea participării în cadrul programelor de cercetare, dezvoltare, inovare la nivel internațional.
- Asigurarea managementului calității activității didactice, de cercetare și administrative prin intermediul Consiliului de Calitate condus de Rector. Consiliul acționează prin intermediul Comisiei de Calitate și Compartimentului de Calitate și elaborează și implementează standardele și procedurile de asigurare a calității la nivelul universității.
- Cunoașterea realităților și tendințelor din învățământul superior românesc, European și mondial prin participarea membrilor comunității universitare la programe de dezvoltare, cercetare, inovare și manifestări științifice naționale și internaționale.
- Dezvoltarea și modernizarea bazei materiale a învățământului, a cercetării științifice și a microproducției.
- Dezvoltarea continuă a sistemului informatic conectat la rețelele naționale și internaționale care să asigure satisfacerea cerințelor integrării în societatea informațională.
- Continuarea dezvoltării, modernizării și informatizării bibliotecii și a întregii baze informaționale a Universității și conectarea acesteia la surse de informare reprezentative la nivel național și internațional.
- Conferirea tuturor tipurilor de titluri, ordine și medalii prevăzute în sistemul național de diplome universitare și postuniversitare.



În baza art. 130 alin.(2) din Legea Educației Naționale nr. 1/2011, cu modificările și completările ulterioare, prezentul raport conține următoarele informații:

- a) Situația financiară a UGAL, pe surse de finanțare și tipuri de cheltuieli;
- b) Situația programelor de studii;
- c) Situația personalului UGAL;
- d) Rezultatele activităților de cercetare;
- e) Situația asigurării calității activităților din cadrul UGAL;
- f) Situația respectării eticii universitare și a eticii activităților de cercetare;
- g) Situația posturilor vacante;
- h) Situația inserției profesionale a absolvenților din promoțiile precedente.

RECTOR,
Prof.dr.ing. Iulian Gabriel Bîrsan

A. Situația financiară a universității, pe surse de finanțare și tipuri de cheltuieli

În baza Execuției bugetului de venituri și cheltuieli la data de 31 decembrie 2018, încheiate cu respectarea prevederilor Normelor metodologice privind întocmirea și depunerea situațiilor financiare ale instituțiilor publice, emise de ministrul finanțelor publice prin Ordinul nr. 3809 din 19 decembrie 2018, situația financiară a Universității "Dunărea de Jos" din Galați pe anul 2018, așa cum este reflectată în bilanțul contabil, contul de rezultat patrimonial, situația fluxurilor de trezorerie, situația activelor corporale și necorporale, conturile de execuție bugetară și anexele la situațiile financiare, reprezintă rezultatul înregistrărilor cronologice și sistematice a operațiunilor consemnate în documentele justificative, conform prevederilor Normelor metodologice privind organizarea și conducerea contabilității instituțiilor publice.

Situația financiară a Universității la finele anului 2018 pe surse de finanțare și tipuri de cheltuieli:

A1. Totalul veniturilor încasate în cursul anului 2018 a însumat 178.340.024 lei (38.327.142 Euro), calculate cu un curs mediu anual 1 Euro = 4,6531 lei) și au fost realizate astfel:

- venituri aferente finanțării de bază virate de către M.E.N. în baza Contractului instituțional în sumă de 108.910.930 lei (23.406.101 Euro);
- venituri aferente finanțării complementare virate de către M.E.N. în baza Contractelor instituționale și Complementare în sumă de 30.797.894 lei (6.618.790 Euro);
- venituri realizate din taxe și alte venituri în sumă de 13.651.139 lei (2.933.773 Euro);
- venituri din activitatea de cercetare în sumă de 12.982.481 lei (2.790.071 Euro);
- alte venituri din prestări servicii și alte activități în sumă de 513.637 lei (110.386 Euro);
- venituri din contribuția studenților pentru cămine-cantină în sumă de 4.317.361 lei (927.846 Euro);
- venituri din fonduri structurale nerambursabile în sumă de 7.166.582 lei (1.540.174 Euro);

Totalul sumelor realizate din venituri extrabugetare reprezintă 21,66% din totalul veniturilor realizate și încasate.

A2. Totalul cheltuielilor plătite efectiv în cursul anului 2018 a însumat 179.447.138 lei (38.565.072 Euro) și are următoarea structură:

- cheltuieli de personal care includ cheltuieli cu salariile, indemnizații de hrană și contribuții cu asigurările sociale în sumă de 120.051.431 lei (25.800.312 Euro) reprezentând 66,90% din totalul cheltuielilor;
- cheltuieli cu bunuri și servicii în sumă de 20.792.824 lei (4.468.596 Euro), reprezentând 11,59% din totalul cheltuielilor);
- cheltuieli pentru proiecte cu finanțare din fonduri externe nerambursabile post-aderare în sumă de 6.928.408 lei (1.488.988 Euro) reprezentând 3,86% din totalul cheltuielilor;
- cheltuieli cu ajutoare sociale pentru studenți în sumă de 417.509 lei (89.727 Euro), reprezentând 0,2% din totalul cheltuielilor;
- cheltuieli cu burse pentru studenți în sumă de 24.484.229 lei (5.261.918 Euro), reprezentând 13,6% din totalul cheltuielilor;
- cheltuieli de capital care includ lucrările de investiții în curs și dotările independente plătite din venituri proprii și buget în sumă de 6.913.303 lei (1.485.741 Euro), reprezentând 3,85 % din totalul cheltuielilor;
- plăți efectuate în anii precedenți și recuperate în anul curent, în sumă de -140.566 lei (-30.209 EURO).

Rezultatul patrimonial al exercițiului pe anul financiar 2018 – **excedent** - este de 1.786.483 lei (383.934 Euro), înregistrând o creștere față de anul precedent 2017 când rezultatul patrimonial al exercițiului – deficit - a fost de 56.792.696 lei (12.229.263 Euro). Deficitul cuprinde provizioanele din sentințe judecătorești până în anul 2020.

Tabel A1

CONTUL DE EXECUȚIE A BUGETULUI INSTITUȚIEI PUBLICE – VENITURI la data de 31 decembrie 2018

| Nr.crt. | Denumirea indicatorilor | Cod | Prevederi bugetare initiale | Prevederi bugetare anuale | Drepturi constatate | | | Incasari realizate | Sting. pe alte cai decat incasari | Drepturi constatate de incasat |
|----------|---|-----------------------|-----------------------------------|---------------------------------|---------------------|------------------------|--------------------|-----------------------|--|--------------------------------------|
| | | | | | Total, din care: | din anii precedenti | din anul curent | | | |
| A | B | C | 1 | 2 | 3=4+5 | 4 | 5 | 6 | 7 | 8=3-6-7 |
| 1 | VENITURI - TOTAL (02+03+04+05+06+07+08) | | 159,520,404 | 197,288,091 | 197,328,307 | 12,252,572 | 185,075,735 | 178,340,024 | 660,779 | 18,327,504 |
| 2 | ALTE VENITURI PREVAZUTE DE LEGE | | 0 | 0 | 0 | 0 | 0 | 0 | 0 | 0 |
| 3 | VENITURI PROPRII - TOTAL, DIN CARE: | | 116,592,829 | 132,892,964 | 126,366,784 | 2,278,553 | 124,088,231 | 123,075,706 | 0 | 3,291,078 |
| 3.1 | SUME PRIMITE DE LA MEDC DREPT FINANTARE DE BAZA | 42.10.38 | 92,545,685 | 108,695,820 | 109,091,325 | 171,524 | 108,919,801 | 108,695,820 | 0 | 395,505 |
| 3.1.1 | VENITURI DIN Grant MEN - UMPFE ROSE | 42.10.38 | 379,128 | 379,128 | 215,110 | 0 | 215,110 | 215,110 | 0 | 0 |
| 3.2 | VENITURI PROPRII DIN TAXE SI ALTE ACTIVITATI | 33.10.05 | 23,197,016 | 23,197,016 | 16,289,518 | 2,107,029 | 14,182,489 | 13,470,449 | 0 | 2,819,069 |
| 3.3 | ALTE VENITURI POTRIVIT LEGII - TOTAL, DIN CARE | | 471,000 | 621,000 | 770,831 | 0 | 770,831 | 694,327 | 0 | 76,504 |
| 3.3.1 | VENITURI DIN CONCESIUNI SI INCHIRIERI | 30.10.05 | 10,000 | 10,000 | 146,981 | 0 | 146,981 | 141,109 | 0 | 5,872 |
| 3.3.2 | ALTE VENITURI DIN PRESTARI SERVICII SI ALTE ACTIVITATI (st.pilot) | 33.10.50; 33.10.04 | 280,000 | 430,000 | 568,446 | 0 | 568,446 | 513,637 | 0 | 54,809 |
| 3.3.2.a) | Alte venituri din prestari de servicii si alte activitati | 35.10.50 | 280,000 | 430,000 | 550,067 | 0 | 550,067 | 500,620 | 0 | 49,447 |
| 3.3.2.b) | Alte venituri taxe de laborator | 33.10.04 | 0 | 0 | 18,379 | 0 | 18,379 | 13,017 | 0 | 5,362 |
| 3.3.3 | ALTE AMENZI SI PENALITATI | 35.10.50 | 1,000 | 1,000 | 31,297 | 0 | 31,297 | 15,474 | 0 | 15,823 |
| 3.3.4 | DONATII SI SPONSORIZARI | 37.10.01 | 180,000 | 180,000 | 24,107 | 0 | 24,107 | 24,107 | 0 | 0 |
| 3.4 | Sume utilizate din excedentul anului precedent | 40.15.03 | 0 | 0 | 0 | 0 | 0 | 0 | 0 | 0 |
| 3.5 | Sume din excedentul anului precedent pentru acoperirea golurilor temporare de casa | 41.06.00 | 0 | 0 | 0 | 0 | 0 | 0 | 0 | 0 |
| 4 | VENITURI DIN ACTIVITATEA DE CERCETARE | 33.10.20 ,banci | 10,000,000 | 15,760,397 | 15,550,420 | 888,942 | 14,661,478 | 12,982,481 | 0 | 2,567,939 |
| 5 | ALOCATII DE LA BUGET CU DESTINATIE SPECIALA - TOTAL | 42.10.38 | 23,376,027 | 30,797,894 | 32,151,605 | 1,355,522 | 30,796,083 | 30,797,894 | 0 | 1,353,711 |
| 5.1 | REPARATII CAPITALE | 42.10.38 | 0 | 0 | 0 | 0 | 0 | 0 | 0 | 0 |
| 5.2 | SUBVENTII CAMINE CANTINE | 42.10.38 | 3,410,365 | 4,279,846 | 4,297,276 | 0 | 4,297,276 | 4,279,846 | 0 | 17,430 |
| 5.3 | DOTARI SI ALTE INVESTITII | 42.10.38 | 300,000 | 1,275,000 | 1,275,000 | 0 | 1,275,000 | 1,275,000 | 0 | 0 |
| 5.4 | BURSE | 42.10.38 | 19,080,662 | 24,598,048 | 25,206,107 | 608,059 | 24,598,048 | 24,598,048 | 0 | 608,059 |
| 5.5 | ALTE FORME DE PROTECTIE SOCIALA | 42.10.38 | 585,000 | 645,000 | 1,373,222 | 747,463 | 625,759 | 645,000 | 0 | 728,222 |
| 5.6 | OBIECTIVE DE INVESTITII | 42.10.38 | 0 | 0 | 0 | 0 | 0 | 0 | 0 | 0 |
| 5.7 | ALOCATII PENTRU PROCURARI CALCULATORICE | 42.10.38 | 0 | 0 | 0 | 0 | 0 | 0 | 0 | 0 |
| 6 | VENITURI PROPRII CAMINE-CANTINE | 33.10.14 | 3,500,000 | 4,500,000 | 4,392,071 | 76,855 | 4,315,216 | 4,317,361 | 0 | 74,710 |
| 7 | FONDURI EXTERNE NERAMBURSABILE TOTAL DIN CARE: | 42, 45,48 | 6,051,548 | 13,336,836 | 18,867,427 | 7,652,700 | 11,214,727 | 7,166,582 | 660,779 | 11,040,066 |
| 7.1 | Subventii de la bugetul de stat catre institutii publice finantate partial sau integral din venituri proprii pt proiecte fin din FEN postaderare | 42.10.39 | 0 | 350,948 | 0 | 0 | 0 | 0 | 0 | 0 |
| 7.2 | SUBVENTIE DE LA BUGETUL DE STAT(cofinantare si TVA aferenta proiectelor finantate din fonduri structurale) | 42.10.70 | 1,000,000 | 2,039,334 | 1,693,575 | 1,197,610 | 495,965 | 333,171 | 0 | 1,360,404 |
| 7.3 | SUME PRIMITE DE LA UE/ALTI DONATORI SI PREFINANTARI | 45 | 3,195,922 | 3,195,922 | 7,390,623 | 6,455,090 | 935,533 | 1,109,999 | 660,779 | 5,619,845 |
| 7.4 | SUME PRIMITE DE LA UE/ALTI DONATORI SI PREFINANTARI | 48 | 1,855,626 | 7,750,632 | 9,783,229 | 0 | 9,783,229 | 5,723,412 | 0 | 4,059,817 |

Tabel A2

**CONTUL DE EXECUȚIE A BUGETULUI INSTITUȚIEI PUBLICE - CHELTUIELI
la data de 31 decembrie 2018**

| Nr.crt. | Denumirea indicatorilor | Cod | Credite de angajament | Credite bugetare | | Angajamente bugetare | Angajamente legale | Plati efectuate | Angajamente legale de platit | Cheltuieli efective |
|---------|--|------------------------|-----------------------|------------------|-------------|----------------------|--------------------|-----------------|------------------------------|---------------------|
| | | | | initiale | definitive | | | | | |
| A | B | C | 1 | 2 | 3 | 4 | 5 | 6 | 7=5-6 | 8 |
| 9 | CHELTUIELI-TOTAL(10+11+12+13+14+15) | 65 | 0 | 159,927,996 | 201,659,478 | 179,447,138 | 179,447,138 | 179,447,138 | 0 | 187,209,449 |
| 10 | CHELTUIELI PENTRU ACTIVITATEA DE BAZA - TOTAL | 65.06.01 | 0 | 117,000,421 | 136,465,351 | 126,281,609 | 126,281,609 | 126,281,609 | 0 | 125,989,392 |
| 10.1 | CHELTUIELI DIN VENITURI PROPRII | 65.06.01 | 0 | 23,668,016 | 26,982,811 | 19,816,394 | 19,816,394 | 19,816,394 | 0 | 19,239,387 |
| 10.1.1 | CHELTUIELI DIN Grant MEN - UMPFE ROSE | 65.06.01 | 0 | 786,720 | 786,720 | 506,414 | 506,414 | 506,414 | 0 | 490,298 |
| 10.2 | CHELTUIELI DIN ALOCATII DE LA BUGET PENTRU FINANTARE DE BAZA | 65.06.01 | 0 | 92,545,685 | 108,695,820 | 105,958,801 | 105,958,801 | 105,958,801 | 0 | 106,259,707 |
| 11 | CHELTUIELI PENTRU ACTIVITATEA DE CERCETARE | 65.06.01 | 0 | 10,000,000 | 17,150,679 | 14,118,148 | 14,118,148 | 14,118,148 | 0 | 11,168,302 |
| 12 | CHELTUIELI DIN ALOCATII DE LA BUGET CU DESTINATIE SPECIALA - TOTAL | 65.06.01 | 0 | 23,376,027 | 30,797,894 | 27,764,285 | 27,764,285 | 27,764,285 | 0 | 34,776,680 |
| 12.1 | REPARATII CAPITALE | 65.06.01 | 0 | 0 | 0 | 0 | 0 | 0 | 0 | 536,572 |
| 12.2 | SUBVENTII CAMINE-CANTINE | 65.06.01 | 0 | 3,410,365 | 4,279,846 | 3,839,947 | 3,839,947 | 3,839,947 | 0 | 3,905,714 |
| 12.3 | DOTARI SI ALTE INVESTITII | 65.06.01 | 0 | 300,000 | 1,275,000 | 1,247,633 | 1,247,633 | 1,247,633 | 0 | 6,836,272 |
| 12.4 | BURSE | 65.06.01 | 0 | 19,080,662 | 24,598,048 | 22,588,885 | 22,588,885 | 22,588,885 | 0 | 22,588,085 |
| 12.5 | ALTE FORME DE PROTECTIE SOCIALA | 65.06.01 | 0 | 585,000 | 645,000 | 87,820 | 87,820 | 87,820 | 0 | 87,820 |
| 12.6 | OBIECTIVE DE INVESTITII | 65.06.01 | 0 | 0 | 0 | 0 | 0 | 0 | 0 | 822,217 |
| 12.7 | FINANTARE DE PROIECTE COFINANTATE DIN ALOCATII DE LA BUGET SI SURSE EXTERNE | 65.06.01 | 0 | 0 | 0 | 0 | 0 | 0 | 0 | 0 |
| 12.8 | SUBVENTII DE SPRIJIN PENTRU CAZARE | 65.06.01 | 0 | 0 | 0 | 0 | 0 | 0 | 0 | 0 |
| 12.9 | SPRIJIN FINANCIAR PENTRU ACHIZITIE DE CALCULATOARE | 65.06.01 | 0 | 0 | 0 | 0 | 0 | 0 | 0 | 0 |
| 13 | CHELTUIELI PENTRU CAMINE-CANTINE | 65.06.01 | 0 | 3,500,000 | 5,299,000 | 4,354,688 | 4,354,688 | 4,354,688 | 0 | 4,095,368 |
| 14 | CHELTUIELI DIN FONDURI CU DESTINATIE SPECIALA (FONDURI EXTERNE NERAMBURSABILE) | 65.06.01 art. 56,58 | 0 | 6,051,548 | 11,946,554 | 6,928,408 | 6,928,408 | 6,928,408 | 0 | 11,179,707 |

Tabel A3

**ANEXA CONTUL DE EXECUȚIE - CHELTUIELI VENITURI PROPRII, CERCETARE, FEN, VENITURI PROPRII CĂMINE-CANTINE
la data de 31 decembrie 2018**

Activități finanțate integral din Venituri proprii

| Nr. Crt | Denumire indicator | Cod indicator | Credite de angajament | Credite bugetare anuale initiale | Credite bugetare anuale | Angajament e bugetare | Angajament e legale | Plati efectuate | Angajament e legale de platit | Cheltuieli efective |
|---------|--|---------------|-----------------------|----------------------------------|-------------------------|-----------------------|---------------------|-----------------|-------------------------------|---------------------|
| 1 | Total cheltuieli | | 0 | 44,006,284 | 62,165,764 | 45,724,052 | 45,724,052 | 45,724,052 | 0 | 46,173,062 |
| 2 | CHELTUIELI CURENTE | 01 | 0 | 38,575,784 | 51,204,812 | 40,198,948 | 40,198,948 | 40,198,948 | 0 | 41,954,760 |
| 3 | CHELTUIELI DE PERSONAL | 10 | 0 | 21,401,031 | 23,369,853 | 20,339,211 | 20,339,211 | 20,339,211 | 0 | 21,081,256 |
| 4 | Cheltuieli cu salariile in bani | 10.01 | 0 | 15,027,736 | 18,151,996 | 16,964,447 | 16,964,447 | 16,964,447 | 0 | 17,871,269 |
| 5 | Salarii de baza | 10.01.01 | 0 | 362,232 | 725,320 | 574,963 | 574,963 | 574,963 | 0 | 590,475 |
| 6 | Salarii de merit | 10.01.02 | 0 | 0 | 0 | 0 | 0 | 0 | 0 | 0 |
| 7 | Indemnizatii de conducere | 10.01.03 | 0 | 0 | 0 | 0 | 0 | 0 | 0 | 0 |
| 8 | Spor de vechime | 10.01.04 | 0 | 110 | 110 | 0 | 0 | 0 | 0 | 0 |
| 9 | Sporuri pentru conditii de munca | 10.01.05 | 0 | 20,118 | 22,058 | 14,638 | 14,638 | 14,638 | 0 | 14,638 |
| 10 | Alte sporuri | 10.01.06 | 0 | 9,982 | 8,124 | 4,124 | 4,124 | 4,124 | 0 | 4,124 |
| 11 | Ore suplimentare | 10.01.07 | 0 | 0 | 0 | 0 | 0 | 0 | 0 | 0 |
| 12 | Fond de premii | 10.01.08 | 0 | 0 | 0 | 0 | 0 | 0 | 0 | 0 |
| 13 | Prima de vacanta | 10.01.09 | 0 | 0 | 0 | 0 | 0 | 0 | 0 | 0 |
| 14 | Fond pentru posturi ocupate prin cumul | 10.01.10 | 0 | 0 | 0 | 0 | 0 | 0 | 0 | 0 |
| 15 | Fond aferent platii cu ora | 10.01.11 | 0 | 4,078,500 | 4,045,049 | 3,631,754 | 3,631,754 | 3,631,754 | 0 | 4,539,517 |
| 16 | Indemnizatii platite unor persoane din afara unita | 10.01.12 | 0 | 30,000 | 50,000 | 31,148 | 31,148 | 31,148 | 0 | 19,898 |
| 17 | Indemnizatii de delegare (diurna) | 10.01.13 | 0 | 687,798 | 747,798 | 556,238 | 556,238 | 556,238 | 0 | 549,437 |
| 18 | Indemnizatii de detasare(diurna) | 10.01.14 | 0 | 0 | 0 | 0 | 0 | 0 | 0 | 0 |
| 19 | Alocatii pentru transportul la si de la locul de m | 10.01.15 | 0 | 0 | 0 | 0 | 0 | 0 | 0 | 0 |
| 20 | Alocatii pentru locuinte | 10.01.16 | 0 | 0 | 0 | 0 | 0 | 0 | 0 | 0 |
| 21 | Alte drepturi salariale in bani | 10.01.30 | 0 | 9,838,996 | 12,553,537 | 12,151,582 | 12,151,582 | 12,151,582 | 0 | 12,153,180 |
| 22 | Cheltuieli cu salariile in natura | 10.02.01 | 0 | 158,547 | 158,547 | 158,546 | 158,546 | 158,546 | 0 | 158,546 |
| 23 | Tichete de masa | 10.02.02 | 0 | 0 | 2,400,000 | 1,735,582 | 1,735,582 | 1,735,582 | 0 | 2,008,724 |
| 24 | Norme de hrana | 10.02.03 | 0 | 0 | 0 | 0 | 0 | 0 | 0 | 0 |
| 25 | Uniforme si echipament obligatoriu | 10.02.04 | 0 | 0 | 0 | 0 | 0 | 0 | 0 | 0 |
| 26 | Locuinta de serviciu folosita de salariat si famil | 10.02.05 | 0 | 0 | 0 | 0 | 0 | 0 | 0 | 0 |
| 27 | Transportul la si de la locul de munca | 10.02.06 | | | | | | | | |
| 28 | Vouchere de vacanta | 10.02.30 | 0 | 0 | 0 | 0 | 0 | 0 | 0 | 0 |
| 29 | Alte drepturi salariale in natura | 10.03 | 0 | 6,214,748 | 2,659,310 | 1,480,636 | 1,480,636 | 1,480,636 | 0 | 1,042,717 |
| 30 | Contributii | 10.03.01 | 0 | 339,714 | 1,039,714 | 810,855 | 810,855 | 810,855 | 0 | 471,141 |
| 31 | Contributii de asigurari sociale de stat | 10.03.02 | 0 | 10,150 | 40,150 | 24,055 | 24,055 | 24,055 | 0 | 13,905 |
| 32 | Contributii de asigurari de somaj | 10.03.03 | 0 | 111,806 | 361,806 | 312,464 | 312,464 | 312,464 | 0 | 200,658 |
| 33 | Contributii de asigurari sociale de sanatate | 10.03.04 | 0 | 4,023 | 24,023 | 10,742 | 10,742 | 10,742 | 0 | 6,814 |
| 34 | Contributii de asigurari pentru accidente de munca | 10.03.05 | 0 | 0 | 0 | 0 | 0 | 0 | 0 | 0 |
| 35 | Prime de asigurare viata platite de angajator pent | 10.03.06 | 0 | 18,279 | 74,310 | 38,013 | 38,013 | 38,013 | 0 | 19,734 |
| 36 | Contributia pentru concedii si indemnizatii | 10.03.01 | 0 | 339,714 | 1,039,714 | 810,855 | 810,855 | 810,855 | 0 | 471,141 |

| | | | | | | | | | | |
|----|---|----------|---|------------|------------|------------|------------|------------|---|-----------|
| 37 | Contributii la fondul de garantare a creantelor sa | 10.03.07 | 0 | 5,730,776 | 1,119,307 | 284,507 | 284,507 | 284,507 | 0 | 330,465 |
| 38 | BUNURI SI SERVICII | 20 | 0 | 10,423,205 | 14,116,205 | 11,788,551 | 11,788,551 | 11,788,551 | 0 | 8,554,992 |
| 39 | Bunuri si servicii | 20.01 | 0 | 4,712,820 | 4,524,810 | 4,176,398 | 4,176,398 | 4,176,398 | 0 | 3,836,310 |
| 40 | Furnituri de birou | 20.01.01 | 0 | 42,340 | 48,840 | 39,926 | 39,926 | 39,926 | 0 | 40,405 |
| 41 | Materiale pentru curatenie | 20.01.02 | 0 | 117,200 | 47,200 | 40,024 | 40,024 | 40,024 | 0 | 70,255 |
| 42 | Incalzit, Iluminat si forta motrica | 20.01.03 | 0 | 1,461,256 | 1,219,874 | 1,170,328 | 1,170,328 | 1,170,328 | 0 | 1,037,603 |
| 43 | Apa, canal si salubritate | 20.01.04 | 0 | 415,489 | 531,119 | 442,353 | 442,353 | 442,353 | 0 | 445,689 |
| 44 | Carburanti si lubrifianti | 20.01.05 | 0 | 114,936 | 92,936 | 87,251 | 87,251 | 87,251 | 0 | 65,532 |
| 45 | Piese de schimb | 20.01.06 | 0 | 66,207 | 86,400 | 21,618 | 21,618 | 21,618 | 0 | 21,618 |
| 46 | Transport | 20.01.07 | 0 | 170,000 | 116,000 | 115,675 | 115,675 | 115,675 | 0 | 131,502 |
| 47 | Posta, telecomunicatii, radio, tv, internet | 20.01.08 | 0 | 70,000 | 50,000 | 41,411 | 41,411 | 41,411 | 0 | 51,654 |
| 48 | Materiale si prestari de servicii cu caracter func | 20.01.09 | 0 | 829,548 | 993,148 | 948,331 | 948,331 | 948,331 | 0 | 667,862 |
| 49 | Alte bunuri si servicii pentru intretinere si func | 20.01.30 | 0 | 1,425,844 | 1,339,293 | 1,269,481 | 1,269,481 | 1,269,481 | 0 | 1,304,190 |
| 50 | Reparatii curente | 20.02 | 0 | 355,862 | 361,002 | 339,830 | 339,830 | 339,830 | 0 | 418,667 |
| 51 | Hrana | 20.03 | 0 | 736,000 | 906,000 | 852,122 | 852,122 | 852,122 | 0 | 857,630 |
| 52 | Hrana pentru oameni | 20.03.01 | 0 | 736,000 | 906,000 | 852,122 | 852,122 | 852,122 | 0 | 857,630 |
| 53 | Hrana pentru animale | 20.03.02 | 0 | 0 | 0 | 0 | 0 | 0 | 0 | 0 |
| 54 | Medicamente si materiale sanitare | 20.04 | 0 | 11,000 | 4,307 | 2,934 | 2,934 | 2,934 | 0 | 2,934 |
| 55 | Medicamente | 20.04.01 | 0 | 0 | 0 | 0 | 0 | 0 | 0 | 0 |
| 56 | Materiale sanitare | 20.04.02 | 0 | 6,000 | 4,307 | 2,934 | 2,934 | 2,934 | 0 | 2,934 |
| 57 | Reactivi | 20.04.03 | 0 | 0 | 0 | 0 | 0 | 0 | 0 | 0 |
| 58 | Dezinfectanti | 20.04.04 | 0 | 5,000 | 0 | 0 | 0 | 0 | 0 | 0 |
| 59 | Bunuri de natura obiectelor de inventar | 20.05 | 0 | 1,585,405 | 616,505 | 527,243 | 527,243 | 527,243 | 0 | -743 |
| 60 | Uniforme si echipament | 20.05.01 | 0 | 72,000 | 18,000 | 16,702 | 16,702 | 16,702 | 0 | 0 |
| 61 | Lenjerie si accesorii de pat | 20.05.03 | 0 | 15,000 | 0 | 0 | 0 | 0 | 0 | 0 |
| 62 | Alte obiecte de inventar | 20.05.30 | 0 | 1,498,405 | 598,505 | 510,541 | 510,541 | 510,541 | 0 | -743 |
| 63 | Deplasari, detasari, transferuri | 20.06 | 0 | 1,198,590 | 1,745,090 | 1,529,908 | 1,529,908 | 1,529,908 | 0 | 1,619,340 |
| 64 | Deplasari interne, detasari, transferari | 20.06.01 | 0 | 418,590 | 559,090 | 417,005 | 417,005 | 417,005 | 0 | 425,731 |
| 65 | Deplasari in strainatate | 20.06.02 | 0 | 780,000 | 1,186,000 | 1,112,903 | 1,112,903 | 1,112,903 | 0 | 1,193,609 |
| 66 | Materiale de laborator | 20.09 | 0 | 101,500 | 407,500 | 404,684 | 404,684 | 404,684 | 0 | 378,036 |
| 67 | Cercetare-dezvoltare | 20.10 | 0 | 0 | 0 | 0 | 0 | 0 | 0 | 0 |
| 68 | Carti si publicatii | 20.11 | 0 | 77,550 | 29,550 | 23,003 | 23,003 | 23,003 | 0 | 0 |
| 69 | Consultanta si expertiza | 20.12 | 0 | 11,070 | 10,070 | 9,254 | 9,254 | 9,254 | 0 | 9,254 |
| 70 | Pregatire profesionala | 20.13 | 0 | 76,000 | 80,000 | 79,943 | 79,943 | 79,943 | 0 | 80,293 |
| 71 | Protectia muncii | 20.14 | 0 | 0 | 1,000 | 184 | 184 | 184 | 0 | 9,554 |
| 72 | Studii si cercetari | 20.16 | 0 | 0 | 0 | 0 | 0 | 0 | 0 | 0 |
| 73 | Comisioane si alte costuri aferente imprumuturilor | 20.24 | 0 | 0 | 0 | 0 | 0 | 0 | 0 | 0 |
| 74 | Comisioane si alte costuri af imprumuturilor exter | 20.24.01 | 0 | 0 | 0 | 0 | 0 | 0 | 0 | 0 |
| 75 | Comisioane si alte costuri af imprumuturilor inter | 20.24.02 | 0 | 0 | 0 | 0 | 0 | 0 | 0 | 0 |
| 76 | Cheltuieli judiciare si extrajudiciare | 20.25 | 0 | 46,000 | 51,000 | 40,005 | 40,005 | 40,005 | 0 | 28,790 |
| 77 | Alte cheltuieli | 20.30 | 0 | 1,511,408 | 5,379,371 | 3,803,043 | 3,803,043 | 3,803,043 | 0 | 1,314,927 |
| 78 | Reclama si publicitate | 20.30.01 | 0 | 155,440 | 147,640 | 139,426 | 139,426 | 139,426 | 0 | 124,906 |
| 79 | Protocol si reprezentare | 20.30.02 | 0 | 102,600 | 187,700 | 137,355 | 137,355 | 137,355 | 0 | 137,355 |
| 80 | Prime de asigurare non-viata | 20.30.03 | 0 | 91,918 | 90,418 | 84,824 | 84,824 | 84,824 | 0 | 84,824 |
| 81 | Chirii | 20.30.04 | 0 | 179,000 | 164,000 | 183,713 | 183,713 | 183,713 | 0 | 139,834 |
| 82 | Prestări servicii pentru transmiterea drepturilor | 20.30.06 | 0 | 0 | 0 | 0 | 0 | 0 | 0 | 0 |

| | | | | | | | | | | |
|-----|---|----------|---|-----------|-----------|-----------|-----------|-----------|---|-----------|
| 83 | Fondul Presedintelui/Fondul conducatorului institu | 20.30.07 | 0 | 30,000 | 0 | 0 | 0 | 0 | 0 | 0 |
| 84 | Executarea siliță a creanțelor bugetare | 20.30.09 | 0 | 0 | 0 | 0 | 0 | 0 | 0 | 0 |
| 85 | Alte cheltuieli cu bunuri si servicii | 20.30.30 | 0 | 952,450 | 4,789,613 | 3,257,725 | 3,257,725 | 3,257,725 | 0 | 828,008 |
| 86 | DOBANZI | 30 | 0 | 0 | 0 | 0 | 0 | 0 | 0 | 0 |
| 87 | Alte dobanzi | 30.03 | 0 | 0 | 0 | 0 | 0 | 0 | 0 | 0 |
| 88 | Dobanzi la operatiunile de leasing | 30.03.05 | 0 | 0 | 0 | 0 | 0 | 0 | 0 | 0 |
| 89 | PROIECTE CU FINANTARE DIN FONDURI EXTERNE NERAMBURSABILE (FEN) POSTADERARE | 56 | 0 | 2,280,922 | 2,280,922 | 1,752,658 | 1,752,658 | 1,752,658 | 0 | 6,806,920 |
| 90 | Programe din Fondul European de Dezvoltare Regionala (FEDR) (cod 56.01.01 la 56.01.03) | 56.01 | 0 | 0 | 0 | 0 | 0 | 0 | 0 | 4,563,427 |
| 91 | Cofinantare publica | 56.01.01 | 0 | 0 | 0 | 0 | 0 | 0 | 0 | 0 |
| 92 | Partea FEN | 56.01.02 | 0 | 0 | 0 | 0 | 0 | 0 | 0 | 4,563,427 |
| 93 | Cheltuieli neeligibile | 56.01.03 | 0 | 0 | 0 | 0 | 0 | 0 | 0 | 0 |
| 94 | Programe din Fondul Social European (FSE) (cod 56.02.01 la 56.02.03) | 56.02 | 0 | 0 | 0 | 0 | 0 | 0 | 0 | 355,849 |
| 95 | Cofinantare publica | 56.02.01 | 0 | 0 | 0 | 0 | 0 | 0 | 0 | 0 |
| 96 | Partea FEN | 56.02.02 | 0 | 0 | 0 | 0 | 0 | 0 | 0 | 355,849 |
| 97 | Cheltuieli neeligibile | 56.02.03 | 0 | 0 | 0 | 0 | 0 | 0 | 0 | 0 |
| 98 | Programe din Fondul european pentru Pescuit | 56.05 | 0 | 0 | 0 | 0 | 0 | 0 | 0 | 77,011 |
| 99 | Cofinantare publica | 56.05.01 | 0 | 0 | 0 | 0 | 0 | 0 | 0 | 0 |
| 100 | Partea FEN | 56.05.02 | 0 | 0 | 0 | 0 | 0 | 0 | 0 | 77,011 |
| 101 | Cheltuieli neeligibile | 56.05.03 | 0 | 0 | 0 | 0 | 0 | 0 | 0 | 0 |
| 102 | Instrumentul European de Vecinatate si parteneriat (cod 56.08.01 la 56.08.03) | 56.08 | 0 | 0 | 0 | 0 | 0 | 0 | 0 | 155,724 |
| 103 | Cofinantare publica | 56.08.01 | 0 | 0 | 0 | 0 | 0 | 0 | 0 | 0 |
| 104 | Partea FEN | 56.08.02 | 0 | 0 | 0 | 0 | 0 | 0 | 0 | 155,724 |
| 105 | Cheltuieli neeligibile | 56.08.03 | 0 | 0 | 0 | 0 | 0 | 0 | 0 | 0 |
| 106 | Alte facilitati si instrumente postaderare | 56.16 | 0 | 2,280,922 | 2,280,922 | 1,752,658 | 1,752,658 | 1,752,658 | 0 | 1,654,909 |
| 107 | Cofinantare publica | 56.16.01 | 0 | 103,253 | 103,253 | 0 | 0 | 0 | 0 | 0 |
| 108 | Partea FEN | 56.16.02 | 0 | 2,166,196 | 2,166,196 | 1,752,658 | 1,752,658 | 1,752,658 | 0 | 1,654,909 |
| 109 | Cheltuieli neeligibile | 56.16.03 | 0 | 11,473 | 11,473 | 0 | 0 | 0 | 0 | 0 |
| 110 | ASISTENTA SOCIALA | 57 | 0 | 300,000 | 750,000 | 329,689 | 329,689 | 329,689 | 0 | 325,716 |
| 111 | Ajutoare sociale | 57.02 | 0 | 300,000 | 750,000 | 329,689 | 329,689 | 329,689 | 0 | 325,716 |
| 112 | Ajutoare sociale in numerar | 57.02.01 | 0 | 100,000 | 0 | 0 | 0 | 0 | 0 | 0 |
| 113 | Ajutoare sociale in natura | 57.02.02 | 0 | 200,000 | 750,000 | 329,689 | 329,689 | 329,689 | 0 | 325,716 |
| 114 | PROIECTE CU FINANTARE DIN FONDURI EXTERNE NERAMBURSABILE AFERENTE CADRULUI FINANCIAR 2014-2020 | 58 | 0 | 3,770,626 | 9,665,632 | 5,175,750 | 5,175,750 | 5,175,750 | 0 | 4,372,787 |
| 115 | Programe din Fondul European de Dezvoltare Regionala (FEDR) (cod 56.01.01 la 56.01.03) | 58.01 | 0 | 2,370,626 | 4,187,112 | 2,334,355 | 2,334,355 | 2,334,355 | 0 | 1,574,646 |
| 116 | Cofinantare publica | 58.01.01 | 0 | 106,678 | 667,627 | 376,758 | 376,758 | 376,758 | 0 | 258,330 |
| 117 | Partea FEN | 58.01.02 | 0 | 2,252,095 | 3,492,632 | 1,957,436 | 1,957,436 | 1,957,436 | 0 | 1,316,155 |
| 118 | Cheltuieli neeligibile | 58.01.03 | 0 | 11,853 | 26,853 | 161 | 161 | 161 | 0 | 161 |
| 119 | Programe din Fondul Social European (FSE) | 58.02 | 0 | 1,400,000 | 3,761,966 | 2,402,194 | 2,402,194 | 2,402,194 | 0 | 2,322,330 |
| 120 | Cofinantare publica | 58.02.01 | 0 | 100,000 | 560,545 | 359,314 | 359,314 | 359,314 | 0 | 352,803 |
| 121 | Partea FEN | 58.02.02 | 0 | 1,300,000 | 3,176,421 | 2,042,880 | 2,042,880 | 2,042,880 | 0 | 1,969,527 |
| 122 | Cheltuieli neeligibile | 58.02.03 | 0 | 0 | 25,000 | 0 | 0 | 0 | 0 | 0 |
| 123 | Fond coeziune (FC) | 58.03 | 0 | 0 | 28,348 | 0 | 0 | 0 | 0 | 0 |
| 124 | Cofinantare publica | 58.03.01 | 0 | 0 | 4,252 | 0 | 0 | 0 | 0 | 0 |

| | | | | | | | | | | |
|-----|--|----------|---|-----------|------------|-----------|-----------|-----------|---|-----------|
| 125 | Partea FEN | 58.03.02 | 0 | 0 | 24,096 | 0 | 0 | 0 | 0 | 0 |
| 126 | Cheltuieli neeligibile | 58.03.03 | 0 | 0 | 0 | 0 | 0 | 0 | 0 | 0 |
| 127 | Programe din Fondul European Agricol de Dezvoltare Rurala (FEADR) | 58.04 | 0 | 0 | 668,485 | 11,702 | 11,702 | 11,702 | 0 | 11,702 |
| 128 | Cofinantare publica | 58.04.01 | 0 | 0 | 0 | | | | 0 | |
| 129 | Partea FEN | 58.04.02 | 0 | 0 | 668,485 | 11,702 | 11,702 | 11,702 | 0 | 11,702 |
| 130 | Cheltuieli neeligibile | 58.04.03 | 0 | 0 | 0 | | | | 0 | |
| 131 | Programe Instrumentul European de Vecinatate (ENI) | 58.12 | 0 | 0 | 359,700 | 112,235 | 112,235 | 112,235 | 0 | 129,621 |
| 132 | Cofinantare publica | 58.12.01 | 0 | 0 | 35,970 | 9,365 | 9,365 | 9,365 | 0 | 10,370 |
| 133 | Partea FEN | 58.12.02 | 0 | 0 | 323,730 | 102,870 | 102,870 | 102,870 | 0 | 119,251 |
| 134 | Cheltuieli neeligibile | 58.12.03 | 0 | 0 | 0 | 0 | 0 | 0 | 0 | 0 |
| 135 | Alte facilitati si instrumente postaderare (AFIP) | 58.16 | 0 | 0 | 412,521 | 315,264 | 315,264 | 315,264 | 0 | 334,488 |
| 136 | Cofinantare publica | 58.16.01 | 0 | 0 | 0 | 0 | 0 | 0 | 0 | 0 |
| 137 | Partea FEN | 58.16.02 | 0 | 0 | 412,521 | 315,264 | 315,264 | 315,264 | 0 | 334,488 |
| 138 | Cheltuieli neeligibile | 58.16.03 | 0 | 0 | 0 | 0 | 0 | 0 | 0 | 0 |
| 139 | Fd. pt rel bilat aferent Mec fin SEE si Norvegian 2014-2021 | 58.32 | 0 | 0 | 247,500 | 0 | 0 | 0 | 0 | 0 |
| 140 | Cofinantare publica | 58.32.01 | 0 | 0 | 24,750 | 0 | 0 | 0 | 0 | 0 |
| 141 | Partea FEN | 58.32.02 | 0 | 0 | 222,750 | 0 | 0 | 0 | 0 | 0 |
| 142 | Cheltuieli neeligibile | 58.32.03 | 0 | 0 | 0 | 0 | 0 | 0 | 0 | 0 |
| 143 | ALTE CHELTUIELI | 59 | 0 | 400,000 | 1,022,200 | 813,089 | 813,089 | 813,089 | 0 | 813,089 |
| 144 | Burse | 59.01 | 0 | 400,000 | 1,014,700 | 805,589 | 805,589 | 805,589 | 0 | 805,589 |
| 145 | Sume aferente persoanelor cu handicap neincadrate | 59.40 | 0 | 0 | 7,500 | 7,500 | 7,500 | 7,500 | 0 | 7,500 |
| 146 | CHELTUIELI DE CAPITAL | 70 | 0 | 5,430,500 | 10,960,952 | 5,665,670 | 5,665,670 | 5,665,670 | 0 | 4,218,302 |
| 147 | ACTIVE NEFINANCIARE (71.01+71.02) | 71 | 0 | 5,430,500 | 10,960,952 | 5,665,670 | 5,665,670 | 5,665,670 | 0 | 4,218,302 |
| 148 | Active fixe (inclusiv reparatii capitale) | 71.01 | 0 | 5,430,500 | 10,031,952 | 5,348,729 | 5,348,729 | 5,348,729 | 0 | 4,218,302 |
| 149 | Constructii | 71.01.01 | 0 | 460,000 | 4,033,100 | 972,971 | 972,971 | 972,971 | 0 | 1,284,978 |
| 150 | Mașini, echipamente si mijloace de transport | 71.01.02 | 0 | 4,049,150 | 5,104,500 | 3,718,439 | 3,718,439 | 3,718,439 | 0 | 2,315,363 |
| 151 | Mobilier, aparatura birotica si alte active corpor | 71.01.03 | 0 | 647,890 | 577,500 | 358,774 | 358,774 | 358,774 | 0 | 322,112 |
| 152 | Alte active fixe | 71.01.30 | 0 | 273,460 | 316,852 | 298,545 | 298,545 | 298,545 | 0 | 295,849 |
| 153 | Reparatii capitale aferente activelor fixe | 71.03 | 0 | 0 | 929,000 | 316,941 | 316,941 | 316,941 | 0 | 0 |
| 154 | Imobilizazi necorporale | 71.08 | 0 | 0 | 0 | 0 | 0 | 0 | 0 | 0 |
| 155 | ACTIVE FINANCIARE | 72 | 0 | 0 | 0 | 0 | 0 | 0 | 0 | 0 |
| 156 | Active financiare | 72.01 | 0 | 0 | 0 | 0 | 0 | 0 | 0 | 0 |
| 157 | Participare la capitalul social al societatiilor co | 72.01.01 | 0 | 0 | 0 | 0 | 0 | 0 | 0 | 0 |
| 158 | Plati efectuate in anii precedenti si recup | 85 | 0 | 0 | 0 | -140,566 | -140,566 | -140,566 | 0 | 0 |
| 159 | Plati efectuate in anii precedenti si recuperate i | 85.01 | 0 | 0 | 0 | -140,566 | -140,566 | -140,566 | 0 | 0 |

Tabel A4

ANEXA CONTUL DE EXECUȚIE - CHELTUIELI FINANȚARE DE BAZĂ
la data de 31 decembrie 2018

| Nr. Crt | Denumire indicator | Cod indicator | Credite de angajament | Credite bugetare anuale initiale | Credite bugetare anuale | Angajamente bugetare | Angajamente legale | Plati efectuate | Angajamente legale de platit | Cheltuieli efective |
|-----------|---|---------------|-----------------------|----------------------------------|-------------------------|----------------------|--------------------|-----------------|------------------------------|---------------------|
| 1 | Total cheltuieli | | 0 | 92,545,685 | 108,695,820 | 105,958,802 | 105,958,802 | 105,958,802 | 0 | 106,259,708 |
| 2 | CHELTUIELI CURENTE | 01 | 0 | 92,545,685 | 108,695,820 | 105,958,802 | 105,958,802 | 105,958,802 | 0 | 106,259,708 |
| 3 | CHELTUIELI DE PERSONAL | 10 | 0 | 85,045,685 | 99,290,125 | 96,947,868 | 96,947,868 | 96,947,868 | 0 | 98,630,059 |
| 4 | Cheltuieli cu salariile in bani | 10.01 | 0 | 68,815,131 | 94,015,229 | 91,673,420 | 91,673,420 | 91,673,420 | 0 | 94,305,210 |
| 5 | Salarii de baza | 10.01.01 | 0 | 48,520,700 | 65,833,118 | 63,635,858 | 63,635,858 | 63,635,858 | 0 | 64,968,415 |
| 6 | Salarii de merit | 10.01.02 | 0 | 2,253,600 | 2,753,827 | 2,753,827 | 2,753,827 | 2,753,827 | 0 | 2,834,077 |
| 7 | Indemnizatii de conducere | 10.01.03 | 0 | 0 | 0 | 0 | 0 | 0 | 0 | 0 |
| 8 | Spor de vechime | 10.01.04 | 0 | 0 | 0 | 0 | 0 | 0 | 0 | 0 |
| 9 | Sporuri pentru conditii de munca | 10.01.05 | 0 | 289,484 | 170,111 | 170,111 | 170,111 | 170,111 | 0 | 171,796 |
| 10 | Alte sporuri | 10.01.06 | 0 | 5,202,058 | 6,481,731 | 6,472,429 | 6,472,429 | 6,472,429 | 0 | 6,907,898 |
| 11 | Ore suplimentare | 10.01.07 | 0 | 0 | 0 | 0 | 0 | 0 | 0 | 0 |
| 12 | Fond de premii | 10.01.08 | 0 | 0 | 0 | 0 | 0 | 0 | 0 | 0 |
| 13 | Prima de vacanta | 10.01.09 | 0 | 0 | 0 | 0 | 0 | 0 | 0 | 0 |
| 14 | Fond pentru posturi ocupate prin cumul | 10.01.10 | 0 | 0 | 0 | 0 | 0 | 0 | 0 | 0 |
| 15 | Fond aferent platii cu ora | 10.01.11 | 0 | 4,963,940 | 3,880,228 | 3,876,482 | 3,876,482 | 3,876,482 | 0 | 4,096,120 |
| 16 | Indemnizatii platite unor persoane din afara unita | 10.01.12 | 0 | 255,725 | 255,725 | 170,141 | 170,141 | 170,141 | 0 | 164,393 |
| 17 | Indemnizatii de delegare (diurna) | 10.01.13 | 0 | 419,000 | 294,881 | 271,457 | 271,457 | 271,457 | 0 | 266,545 |
| 18 | Indemnizatii de detasare(diurna) | 10.01.14 | 0 | 0 | 0 | 0 | 0 | 0 | 0 | 200 |
| 19 | Alocatii pentru transportul la si de la locul de m | 10.01.15 | 0 | 0 | 0 | 0 | 0 | 0 | 0 | 0 |
| 20 | Alocatii pentru locuinte | 10.01.16 | 0 | 0 | 0 | 0 | 0 | 0 | 0 | 0 |
| 21 | Alte drepturi salariale in bani | 10.01.30 | 0 | 6,910,624 | 14,345,608 | 14,323,115 | 14,323,115 | 14,323,115 | 0 | 14,895,766 |
| 22 | Cheltuieli cu salariile in natura | 10.02 | 0 | 0 | 1,800,900 | 1,800,900 | 1,800,900 | 1,800,900 | 0 | 1,800,900 |
| 23 | Tichete de masa | 10.02.01 | 0 | 0 | 0 | 0 | 0 | 0 | 0 | 0 |
| 24 | Norme de hrana | 10.02.02 | 0 | 0 | 0 | 0 | 0 | 0 | 0 | 0 |
| 25 | Uniforme si echipament obligatoriu | 10.02.03 | 0 | 0 | 0 | 0 | 0 | 0 | 0 | 0 |
| 26 | Locuinta de serviciu folosita de salariat si famil | 10.02.04 | 0 | 0 | 0 | 0 | 0 | 0 | 0 | 0 |
| 27 | Transportul la si de la locul de munca | 10.02.05 | 0 | 0 | 0 | 0 | 0 | 0 | 0 | 0 |
| 28 | Vouchere de vacanta | 10.02.06 | 0 | 0 | 1,800,900 | 1,800,900 | 1,800,900 | 1,800,900 | 0 | 1,800,900 |
| 29 | Contributii | 10.03 | 0 | 16,230,554 | 3,473,996 | 3,473,548 | 3,473,548 | 3,473,548 | 0 | 2,523,949 |
| 30 | Contributii de asigurari sociale de stat | 10.03.01 | 0 | 792,789 | 1,182,964 | 1,182,964 | 1,182,964 | 1,182,964 | 0 | 390,175 |
| 31 | Contributii de asigurari de somaj | 10.03.02 | 0 | 24,766 | 36,819 | 36,819 | 36,819 | 36,819 | 0 | 12,053 |
| 32 | Contributii de asigurari sociale de sanatate | 10.03.03 | 0 | 260,580 | 283,854 | 283,854 | 283,854 | 283,854 | 0 | 23,274 |
| 33 | Contributii de asigurari pentru accidente de munca | 10.03.04 | 0 | 9,383 | 15,263 | 15,263 | 15,263 | 15,263 | 0 | 5,880 |
| 34 | Prime de asigurare viata platite de angajator pent | 10.03.05 | 0 | 0 | 0 | 0 | 0 | 0 | 0 | 0 |
| 35 | Contributia pentru concedii si indemnizatii | 10.03.06 | 0 | 42,595 | 59,005 | 59,005 | 59,005 | 59,005 | 0 | 16,410 |
| 36 | Contributii la fondul de garantare a creantelor sa | 10.03.07 | 0 | 15,100,441 | 1,896,091 | 1,895,643 | 1,895,643 | 1,895,643 | 0 | 2,076,157 |
| 37 | BUNURI SI SERVICI | 20 | 0 | 6,500,000 | 8,355,695 | 8,005,724 | 8,005,724 | 8,005,724 | 0 | 6,534,359 |

| | | | | | | | | | | |
|----|---|----------|---|-----------|-----------|-----------|-----------|-----------|---|-----------|
| 38 | Bunuri si servicii | 20.01 | 0 | 3,863,130 | 5,008,460 | 4,759,025 | 4,759,025 | 4,759,025 | 0 | 4,542,016 |
| 39 | Furnituri de birou | 20.01.01 | 0 | 45,700 | 341,555 | 290,114 | 290,114 | 290,114 | 0 | 128,489 |
| 40 | Materiale pentru curatenie | 20.01.02 | 0 | 10,000 | 10,000 | 2,979 | 2,979 | 2,979 | 0 | 2,979 |
| 41 | Incalziti, iluminat si forta motrica | 20.01.03 | 0 | 2,387,600 | 3,017,600 | 2,860,223 | 2,860,223 | 2,860,223 | 0 | 2,911,837 |
| 42 | Apa, canal si salubritate | 20.01.04 | 0 | 439,150 | 548,150 | 534,009 | 534,009 | 534,009 | 0 | 495,407 |
| 43 | Carburanti si lubrifianti | 20.01.05 | 0 | 132,000 | 138,000 | 137,856 | 137,856 | 137,856 | 0 | 146,891 |
| 44 | Piese de schimb | 20.01.06 | 0 | 69,880 | 49,880 | 43,482 | 43,482 | 43,482 | 0 | 42,555 |
| 45 | Transport | 20.01.07 | 0 | 19,000 | 33,000 | 32,373 | 32,373 | 32,373 | 0 | 32,373 |
| 46 | Posta, telecomunicatii, radio, tv, internet | 20.01.08 | 0 | 122,000 | 102,000 | 98,728 | 98,728 | 98,728 | 0 | 98,728 |
| 47 | Materiale si prestari de servicii cu caracter func | 20.01.09 | 0 | 310,200 | 303,025 | 315,817 | 315,817 | 315,817 | 0 | 269,135 |
| 48 | Alte bunuri si servicii pentru intretinere si func | 20.01.30 | 0 | 327,600 | 465,250 | 443,444 | 443,444 | 443,444 | 0 | 413,622 |
| 49 | Reparatii curente | 20.02 | 0 | 275,000 | 85,000 | 80,448 | 80,448 | 80,448 | 0 | 81,219 |
| 50 | Hrana | 20.03 | 0 | 0 | 0 | 0 | 0 | 0 | 0 | 0 |
| 51 | Hrana pentru oameni | 20.03.01 | 0 | 0 | 0 | 0 | 0 | 0 | 0 | 0 |
| 52 | Hrana pentru animale | 20.03.02 | 0 | 0 | 0 | 0 | 0 | 0 | 0 | 0 |
| 53 | Medicamente si materiale sanitare | 20.04 | 0 | 0 | 0 | 0 | 0 | 0 | 0 | 0 |
| 54 | Medicamente | 20.04.01 | 0 | 0 | 0 | 0 | 0 | 0 | 0 | 0 |
| 55 | Materiale sanitare | 20.04.02 | 0 | 0 | 0 | 0 | 0 | 0 | 0 | 0 |
| 56 | Reactivi | 20.04.03 | 0 | 0 | 0 | 0 | 0 | 0 | 0 | 0 |
| 57 | Dezinfectanti | 20.04.04 | 0 | 0 | 0 | 0 | 0 | 0 | 0 | 0 |
| 58 | Bunuri de natura obiectelor de inventar | 20.05 | 0 | 760,100 | 1,213,600 | 1,174,067 | 1,174,067 | 1,174,067 | 0 | 742 |
| 59 | Uniforme si echipament | 20.05.01 | 0 | 20,500 | 25,500 | 11,997 | 11,997 | 11,997 | 0 | 0 |
| 60 | Lenjerie si accesorii de pat | 20.05.03 | 0 | 0 | 0 | 0 | 0 | 0 | 0 | 0 |
| 61 | Alte obiecte de inventar | 20.05.30 | 0 | 739,600 | 1,188,100 | 1,162,070 | 1,162,070 | 1,162,070 | 0 | 742 |
| 62 | Deplasari, detasari, transferuri | 20.06 | 0 | 465,640 | 702,617 | 809,171 | 809,171 | 809,171 | 0 | 690,928 |
| 63 | Deplasari interne, detasari, transferari | 20.06.01 | 0 | 175,640 | 330,220 | 314,918 | 314,918 | 314,918 | 0 | 313,091 |
| 64 | Deplasari in strainatate | 20.06.02 | 0 | 290,000 | 372,397 | 494,253 | 494,253 | 494,253 | 0 | 377,837 |
| 65 | Materiale de laborator | 20.09 | 0 | 5,000 | 65,000 | 43,742 | 43,742 | 43,742 | 0 | 43,500 |
| 66 | Cercetare-dezvoltare | 20.10 | 0 | 0 | 0 | 0 | 0 | 0 | 0 | 0 |
| 67 | Carti si publicatii | 20.11 | 0 | 35,000 | 15,000 | 7,537 | 7,537 | 7,537 | 0 | 0 |
| 68 | Consultanta si expertiza | 20.12 | 0 | 0 | 0 | 0 | 0 | 0 | 0 | 0 |
| 69 | Pregatire profesionala | 20.13 | 0 | 20,000 | 30,000 | 21,998 | 21,998 | 21,998 | 0 | 29,198 |
| 70 | Protectia muncii | 20.14 | 0 | 0 | 0 | 0 | 0 | 0 | 0 | 0 |
| 71 | Studii si cercetari | 20.16 | 0 | 0 | 0 | 0 | 0 | 0 | 0 | 0 |
| 72 | Comisioane si alte costuri aferente imprumuturilor | 20.24 | 0 | 0 | 0 | 0 | 0 | 0 | 0 | 0 |
| 73 | Comisioane si alte costuri af imprumuturilor exter | 20.24.01 | 0 | 0 | 0 | 0 | 0 | 0 | 0 | 0 |
| 74 | Comisioane si alte costuri af imprumuturilor inter | 20.24.02 | 0 | 0 | 0 | 0 | 0 | 0 | 0 | 0 |
| 75 | Cheltuieli judiciare si extrajudiciare | 20.25 | 0 | 30,000 | 30,000 | 27,240 | 27,240 | 27,240 | 0 | 27,240 |
| 76 | Alte cheltuieli | 20.30 | 0 | 1,046,130 | 1,206,018 | 1,082,497 | 1,082,497 | 1,082,497 | 0 | 1,119,516 |
| 77 | Reclama si publicitate | 20.30.01 | 0 | 125,000 | 202,293 | 177,128 | 177,128 | 177,128 | 0 | 176,807 |
| 78 | Protocol si reprezentare | 20.30.02 | 0 | 26,000 | 106,355 | 103,822 | 103,822 | 103,822 | 0 | 86,521 |
| 79 | Prime de asigurare non-viata | 20.30.03 | 0 | 0 | 0 | 0 | 0 | 0 | 0 | 0 |
| 80 | Chirii | 20.30.04 | 0 | 42,000 | 42,000 | 34,072 | 34,072 | 34,072 | 0 | 7,616 |
| 81 | Prestări servicii pentru transmiterea drepturilor | 20.30.06 | 0 | 0 | 0 | 0 | 0 | 0 | 0 | 0 |
| 82 | Fondul Presedintelui/Fondul conducatorului institu | 20.30.07 | 0 | 0 | 0 | 0 | 0 | 0 | 0 | 0 |
| 83 | Executarea silită a creanțelor bugetare | 20.30.09 | 0 | 0 | 0 | 0 | 0 | 0 | 0 | 0 |

| | | | | | | | | | | |
|-----|---|----------|---|-----------|-----------|-----------|-----------|-----------|---|-----------|
| 84 | Alte cheltuieli cu bunuri si servicii | 20.30.30 | 0 | 853,130 | 855,370 | 767,475 | 767,475 | 767,475 | 0 | 848,572 |
| 85 | DOBANZI | 30 | 0 | 0 | 0 | 0 | 0 | 0 | 0 | 0 |
| 86 | Alte dobanzi | 30.03 | 0 | 0 | 0 | 0 | 0 | 0 | 0 | 0 |
| 87 | Dobanzi la operatiunile de leasing | 30.03.05 | 0 | 0 | 0 | 0 | 0 | 0 | 0 | 0 |
| 88 | CHELTUIELI DIN FONDURI CU DESTINATIE SPECIALA (FONDURI EXTERNE NERAMBURSABILE) | 56 | 0 | 0 | 0 | 0 | 0 | 0 | 0 | 0 |
| 89 | Programe din Fondul European de Dezvoltare Regionala (FEDR) (cod 56.01.01 la 56.01.03) | 56.01 | 0 | 0 | 0 | 0 | 0 | 0 | 0 | 0 |
| 90 | Cofinantare publica | 56.01.01 | 0 | 0 | 0 | 0 | 0 | 0 | 0 | 0 |
| 91 | Partea FEN | 56.01.02 | 0 | 0 | 0 | 0 | 0 | 0 | 0 | 0 |
| 92 | Cheltuieli neeligibile | 56.01.03 | 0 | 0 | 0 | 0 | 0 | 0 | 0 | 0 |
| 93 | Programe din Fondul Social European (FSE) (cod 56.02.01 la 56.02.03) | 56.02 | 0 | 0 | 0 | 0 | 0 | 0 | 0 | 0 |
| 94 | Cofinantare publica | 56.02.01 | 0 | 0 | 0 | 0 | 0 | 0 | 0 | 0 |
| 95 | Partea FEN | 56.02.02 | 0 | 0 | 0 | 0 | 0 | 0 | 0 | 0 |
| 96 | Cheltuieli neeligibile | 56.02.03 | 0 | 0 | 0 | 0 | 0 | 0 | 0 | 0 |
| 97 | Programe din Fondul european pentru Pescuit (FEP) (cod 56.05.01 la 56.05.03) | 56.05 | 0 | 0 | 0 | 0 | 0 | 0 | 0 | 0 |
| 98 | Cofinantare publica | 56.05.01 | 0 | 0 | 0 | 0 | 0 | 0 | 0 | 0 |
| 99 | Partea FEN | 56.05.02 | 0 | 0 | 0 | 0 | 0 | 0 | 0 | 0 |
| 100 | Cheltuieli neeligibile | 56.05.03 | 0 | 0 | 0 | 0 | 0 | 0 | 0 | 0 |
| 101 | Instrumentul European de Vecinatate si parteneriat (cod 56.08.01 la 56.08.03) | 56.08 | 0 | 0 | 0 | 0 | 0 | 0 | 0 | 0 |
| 102 | Cofinantare publica | 56.08.01 | 0 | 0 | 0 | 0 | 0 | 0 | 0 | 0 |
| 103 | Partea FEN | 56.08.02 | 0 | 0 | 0 | 0 | 0 | 0 | 0 | 0 |
| 104 | Cheltuieli neeligibile | 56.08.03 | 0 | 0 | 0 | 0 | 0 | 0 | 0 | 0 |
| 105 | Alte facilitati si instrumente postaderare | 56.16 | 0 | 0 | 0 | 0 | 0 | 0 | 0 | 0 |
| 106 | Cofinantare publica | 56.16.01 | 0 | 0 | 0 | 0 | 0 | 0 | 0 | 0 |
| 107 | Partea FEN | 56.16.02 | 0 | 0 | 0 | 0 | 0 | 0 | 0 | 0 |
| 108 | Cheltuieli neeligibile | 56.16.03 | 0 | 0 | 0 | 0 | 0 | 0 | 0 | 0 |
| 109 | ASISTENTA SOCIALA | 57 | 0 | 0 | 0 | 0 | 0 | 0 | 0 | 0 |
| 110 | Ajutoare sociale | 57.02 | 0 | 0 | 0 | 0 | 0 | 0 | 0 | 0 |
| 111 | Ajutoare sociale in numerar | 57.02.01 | 0 | 0 | 0 | 0 | 0 | 0 | 0 | 0 |
| 112 | Ajutoare sociale in natura | 57.02.02 | 0 | 0 | 0 | 0 | 0 | 0 | 0 | 0 |
| 113 | ALTE CHELTUIELI | 59 | 0 | 1,000,000 | 1,050,000 | 1,005,210 | 1,005,210 | 1,005,210 | 0 | 1,095,290 |
| 114 | Burse | 59.01 | 0 | 0 | 0 | 0 | 0 | 0 | 0 | 0 |
| 115 | Despagubiri civile | 59.40 | 0 | 1,000,000 | 1,050,000 | 1,005,210 | 1,005,210 | 1,005,210 | 0 | 1,095,290 |
| 116 | CHELTUIELI DE CAPITAL | 70 | 0 | 0 | 0 | 0 | 0 | 0 | 0 | 0 |
| 117 | ACTIVE NEFINANCIARE (71.01+71.02) | 71 | 0 | 0 | 0 | 0 | 0 | 0 | 0 | 0 |
| 118 | Active fixe (inclusiv reparatii capitale) | 71.01 | 0 | 0 | 0 | 0 | 0 | 0 | 0 | 0 |
| 119 | Constructii | 71.01.01 | 0 | 0 | 0 | 0 | 0 | 0 | 0 | 0 |
| 120 | Mașini, echipamente si mijloace de transport | 71.01.02 | 0 | 0 | 0 | 0 | 0 | 0 | 0 | 0 |
| 121 | Mobilier, aparatura birotica si alte active corpor | 71.01.03 | 0 | 0 | 0 | 0 | 0 | 0 | 0 | 0 |
| 122 | Alte active fixe | 71.01.30 | 0 | 0 | 0 | 0 | 0 | 0 | 0 | 0 |
| 123 | Reparatii capitale aferente activelor fixe | 71.03 | 0 | 0 | 0 | 0 | 0 | 0 | 0 | 0 |
| 124 | Imobilizazi necorporale | 71.08 | 0 | 0 | 0 | 0 | 0 | 0 | 0 | 0 |
| 125 | ACTIVE FINANCIARE | 72 | 0 | 0 | 0 | 0 | 0 | 0 | 0 | 0 |

| | | | | | | | | | | |
|-----|--|----------|---|---|---|---|---|---|---|---|
| 126 | Active financiare | 72.01 | 0 | 0 | 0 | 0 | 0 | 0 | 0 | 0 |
| 127 | Participare la capitalul social al societăților co | 72.01.01 | 0 | 0 | 0 | 0 | 0 | 0 | 0 | 0 |
| 128 | Plati efectuate in anii precedenti si recup | 85 | 0 | 0 | 0 | 0 | 0 | 0 | 0 | 0 |
| 129 | Plati efectuate in anii precedenti si recuperate i | 85.01 | 0 | 0 | 0 | 0 | 0 | 0 | 0 | 0 |

Tabel A5

**CONTUL DE EXECUȚIE - CHELTUIELI SUBVENȚII CĂMINE CANTINE
la data de 31 decembrie 2018**

| Nr. Crt | Denumire indicator | Cod indicator | Credite de angajament | Credite bugetare anuale initiale | Credite bugetare anuale | Angajamente bugetare | Angajamente legale | Plati efectuate | Angajamente legale de platit | Cheltuieli efective |
|---------|--|---------------|-----------------------|----------------------------------|-------------------------|----------------------|--------------------|-----------------|------------------------------|---------------------|
| 1 | Total cheltuieli | | 0 | 3,410,365 | 4,279,846 | 3,839,947 | 3,839,947 | 3,839,947 | 0 | 3,905,714 |
| 2 | CHELTUIELI CURENTE | 01 | 0 | 3,335,880 | 4,279,846 | 3,839,947 | 3,839,947 | 3,839,947 | 0 | 3,712,250 |
| 3 | CHELTUIELI DE PERSONAL | 10 | 0 | 2,856,803 | 2,776,803 | 2,764,352 | 2,764,352 | 2,764,352 | 0 | 2,780,873 |
| 4 | Cheltuieli cu salariile in bani | 10.01 | 0 | 2,736,382 | 2,665,930 | 2,653,759 | 2,653,759 | 2,653,759 | 0 | 2,712,734 |
| 5 | Salarii de baza | 10.01.01 | 0 | 2,329,992 | 2,188,523 | 2,186,721 | 2,186,721 | 2,186,721 | 0 | 2,228,333 |
| 6 | Salarii de merit | 10.01.02 | 0 | 0 | 0 | 0 | 0 | 0 | 0 | 0 |
| 7 | Indemnizatii de conducere | 10.01.03 | 0 | 0 | 0 | 0 | 0 | 0 | 0 | 0 |
| 8 | Spor de vechime | 10.01.04 | 0 | 0 | 0 | 0 | 0 | 0 | 0 | 0 |
| 9 | Sporuri pentru conditii de munca | 10.01.05 | 0 | 100,344 | 92,814 | 91,694 | 91,694 | 91,694 | 0 | 95,718 |
| 10 | Alte sporuri | 10.01.06 | 0 | 40,263 | 27,287 | 27,208 | 27,208 | 27,208 | 0 | 27,816 |
| 11 | Ore suplimentare | 10.01.07 | 0 | 0 | 0 | 0 | 0 | 0 | 0 | 0 |
| 12 | Fond de premii | 10.01.08 | 0 | 0 | 0 | 0 | 0 | 0 | 0 | 0 |
| 13 | Prima de vacanta | 10.01.09 | 0 | 0 | 0 | 0 | 0 | 0 | 0 | 0 |
| 14 | Fond pentru posturi ocupate prin cumul | 10.01.10 | 0 | 0 | 0 | 0 | 0 | 0 | 0 | 0 |
| 15 | Fond aferent platii cu ora | 10.01.11 | 0 | 0 | 0 | 0 | 0 | 0 | 0 | 0 |
| 16 | Indemnizatii platite unor persoane din afara unita | 10.01.12 | 0 | 0 | 0 | 0 | 0 | 0 | 0 | 0 |
| 17 | Indemnizatii de delegare (diurna) | 10.01.13 | 0 | 0 | 0 | 0 | 0 | 0 | 0 | 0 |
| 18 | Indemnizatii de detasare(diurna) | 10.01.14 | 0 | 0 | 0 | 0 | 0 | 0 | 0 | 0 |
| 19 | Alocatii pentru transportul la si de la locul de m | 10.01.15 | 0 | 0 | 0 | 0 | 0 | 0 | 0 | 0 |
| 20 | Alocatii pentru locuinte | 10.01.16 | 0 | 0 | 0 | 0 | 0 | 0 | 0 | 0 |
| 21 | Alte drepturi salariale in bani | 10.01.30 | 0 | 265,783 | 357,306 | 348,136 | 348,136 | 348,136 | 0 | 360,867 |
| 22 | Cheltuieli cu salariile in natura | 10.02 | 0 | 0 | 0 | 0 | 0 | 0 | 0 | 0 |
| 23 | Tichete de masa | 10.02.01 | 0 | 0 | 0 | 0 | 0 | 0 | 0 | 0 |
| 24 | Norme de hrana | 10.02.02 | 0 | 0 | 0 | 0 | 0 | 0 | 0 | 0 |
| 25 | Uniforme si echipament obligatoriu | 10.02.03 | 0 | 0 | 0 | 0 | 0 | 0 | 0 | 0 |
| 26 | Locuinta de serviciu folosita de salariat si famil | 10.02.04 | 0 | 0 | 0 | 0 | 0 | 0 | 0 | 0 |
| 27 | Transportul la si de la locul de munca | 10.02.05 | 0 | 0 | 0 | 0 | 0 | 0 | 0 | 0 |
| 28 | Alte drepturi salariale in natura | 10.02.30 | 0 | 0 | 0 | 0 | 0 | 0 | 0 | 0 |
| 29 | Contributii | 10.03 | 0 | 120,421 | 110,873 | 110,593 | 110,593 | 110,593 | 0 | 68,139 |
| 30 | Contributii de asigurari sociale de stat | 10.03.01 | 0 | 34,297 | 34,297 | 34,297 | 34,297 | 34,297 | 0 | 0 |
| 31 | Contributii de asigurari de somaj | 10.03.02 | 0 | 1,085 | 1,085 | 1,085 | 1,085 | 1,085 | 0 | 0 |
| 32 | Contributii de asigurari sociale de sanatate | 10.03.03 | 0 | 11,288 | 11,288 | 11,288 | 11,288 | 11,288 | 0 | 0 |
| 33 | Contributii de asigurari pentru accidente de munca | 10.03.04 | 0 | 406 | 406 | 406 | 406 | 406 | 0 | 0 |
| 34 | Prime de asigurare viata platite de angajator pent | 10.03.05 | 0 | 0 | 0 | 0 | 0 | 0 | 0 | 0 |
| 35 | Contributia pentru concedii si indemnizatii | 10.03.06 | 0 | 1,845 | 1,845 | 1,845 | 1,845 | 1,845 | 0 | 0 |
| 36 | Contributii la fondul de garantare a creantelor sa | 10.03.07 | 0 | 71,500 | 61,952 | 61,672 | 61,672 | 61,672 | 0 | 68,139 |
| 37 | BUNURI SI SERVICII | 20 | 0 | 479,077 | 1,425,558 | 998,550 | 998,550 | 998,550 | 0 | 846,596 |
| 38 | Bunuri si servicii | 20.01 | 0 | 473,042 | 1,222,998 | 796,059 | 796,059 | 796,059 | 0 | 788,881 |

| | | | | | | | | | | |
|----|---|----------|---|---------|---------|---------|---------|---------|---|---------|
| 39 | Furnituri de birou | 20.01.01 | 0 | 0 | 0 | 0 | 0 | 0 | 0 | 0 |
| 40 | Materiale pentru curatenie | 20.01.02 | 0 | 0 | 0 | 0 | 0 | 0 | 0 | 0 |
| 41 | Incalzit, iluminat si forta motrica | 20.01.03 | 0 | 294,024 | 961,780 | 545,798 | 545,798 | 545,798 | 0 | 545,799 |
| 42 | Apa, canal si salubritate | 20.01.04 | 0 | 179,018 | 254,018 | 243,082 | 243,082 | 243,082 | 0 | 243,082 |
| 43 | Carburanti si lubrifianti | 20.01.05 | 0 | 0 | 0 | 0 | 0 | 0 | 0 | 0 |
| 44 | Piese de schimb | 20.01.06 | 0 | 0 | 0 | 0 | 0 | 0 | 0 | 0 |
| 45 | Transport | 20.01.07 | 0 | 0 | 0 | 0 | 0 | 0 | 0 | 0 |
| 46 | Posta, telecomunicatii, radio, tv, internet | 20.01.08 | 0 | 0 | 0 | 0 | 0 | 0 | 0 | 0 |
| 47 | Materiale si prestari de servicii cu caracter func | 20.01.09 | 0 | 0 | 7,200 | 7,179 | 7,179 | 7,179 | 0 | 0 |
| 48 | Alte bunuri si servicii pentru intretinere si func | 20.01.30 | 0 | 0 | 0 | 0 | 0 | 0 | 0 | 0 |
| 49 | Reparatii curente | 20.02 | 0 | 0 | 57,715 | 57,715 | 57,715 | 57,715 | 0 | 57,715 |
| 50 | Hrana | 20.03 | 0 | 0 | 0 | 0 | 0 | 0 | 0 | 0 |
| 51 | Hrana pentru oameni | 20.03.01 | 0 | 0 | 0 | 0 | 0 | 0 | 0 | 0 |
| 52 | Hrana pentru animale | 20.03.02 | 0 | 0 | 0 | 0 | 0 | 0 | 0 | 0 |
| 53 | Medicamente si materiale sanitare | 20.04 | 0 | 0 | 0 | 0 | 0 | 0 | 0 | 0 |
| 54 | Medicamente | 20.04.01 | 0 | 0 | 0 | 0 | 0 | 0 | 0 | 0 |
| 55 | Materiale sanitare | 20.04.02 | 0 | 0 | 0 | 0 | 0 | 0 | 0 | 0 |
| 56 | Reactivi | 20.04.03 | 0 | 0 | 0 | 0 | 0 | 0 | 0 | 0 |
| 57 | Dezinfectanti | 20.04.04 | 0 | 0 | 0 | 0 | 0 | 0 | 0 | 0 |
| 58 | Bunuri de natura obiectelor de inventar | 20.05 | 0 | 0 | 138,810 | 138,742 | 138,742 | 138,742 | 0 | 0 |
| 59 | Uniforme si echipament | 20.05.01 | 0 | 0 | 8,700 | 8,685 | 8,685 | 8,685 | 0 | 0 |
| 60 | Lenjerie si accesorii de pat | 20.05.03 | 0 | 0 | 101,810 | 101,772 | 101,772 | 101,772 | 0 | 0 |
| 61 | Alte obiecte de inventar | 20.05.30 | 0 | 0 | 28,300 | 28,285 | 28,285 | 28,285 | 0 | 0 |
| 62 | Deplasari, detasari, transferuri | 20.06 | 0 | 0 | 0 | 0 | 0 | 0 | 0 | 0 |
| 63 | Deplasari interne, detasari, transferari | 20.06.01 | 0 | 0 | 0 | 0 | 0 | 0 | 0 | 0 |
| 64 | Deplasari in strainatate | 20.06.02 | 0 | 0 | 0 | 0 | 0 | 0 | 0 | 0 |
| 65 | Materiale de laborator | 20.09 | 0 | 0 | 0 | 0 | 0 | 0 | 0 | 0 |
| 66 | Cercetare-dezvoltare | 20.10 | 0 | 0 | 0 | 0 | 0 | 0 | 0 | 0 |
| 67 | Carti si publicatii | 20.11 | 0 | 0 | 0 | 0 | 0 | 0 | 0 | 0 |
| 68 | Consultanta si expertiza | 20.12 | 0 | 0 | 0 | 0 | 0 | 0 | 0 | 0 |
| 69 | Pregatire profesionala | 20.13 | 0 | 0 | 0 | 0 | 0 | 0 | 0 | 0 |
| 70 | Protectia muncii | 20.14 | 0 | 0 | 0 | 0 | 0 | 0 | 0 | 0 |
| 71 | Studii si cercetari | 20.16 | 0 | 0 | 0 | 0 | 0 | 0 | 0 | 0 |
| 72 | Comisioane si alte costuri aferente imprumuturilor | 20.24 | 0 | 0 | 0 | 0 | 0 | 0 | 0 | 0 |
| 73 | Comisioane si alte costuri af imprumuturilor exter | 20.24.01 | 0 | 0 | 0 | 0 | 0 | 0 | 0 | 0 |
| 74 | Comisioane si alte costuri af imprumuturilor inter | 20.24.02 | 0 | 0 | 0 | 0 | 0 | 0 | 0 | 0 |
| 75 | Cheltuieli judiciare si extrajudiciare | 20.25 | 0 | 0 | 0 | 0 | 0 | 0 | 0 | 0 |
| 76 | Alte cheltuieli | 20.30 | 0 | 6,035 | 6,035 | 6,035 | 6,035 | 6,035 | 0 | 0 |
| 77 | Reclama si publicitate | 20.30.01 | 0 | 0 | 0 | 0 | 0 | 0 | 0 | 0 |
| 78 | Protocol si reprezentare | 20.30.02 | 0 | 0 | 0 | 0 | 0 | 0 | 0 | 0 |
| 79 | Prime de asigurare non-viata | 20.30.03 | 0 | 0 | 0 | 0 | 0 | 0 | 0 | 0 |
| 80 | Chirii | 20.30.04 | 0 | 0 | 0 | 0 | 0 | 0 | 0 | 0 |
| 81 | Prestări servicii pentru transmiterea drepturilor | 20.30.06 | 0 | 0 | 0 | 0 | 0 | 0 | 0 | 0 |
| 82 | Fondul Presedintelui/Fondul conducatorului institu | 20.30.07 | 0 | 0 | 0 | 0 | 0 | 0 | 0 | 0 |
| 83 | Executarea silită a creanțelor bugetare | 20.30.09 | 0 | 0 | 0 | 0 | 0 | 0 | 0 | 0 |
| 84 | Alte cheltuieli cu bunuri si servicii | 20.30.30 | 0 | 6,035 | 6,035 | 6,035 | 6,035 | 6,035 | 0 | 0 |

| | | | | | | | | | | |
|-----|---|----------|---|--------|--------|--------|--------|--------|---|---------|
| 85 | DOBANZI | 30 | 0 | 0 | 0 | 0 | 0 | 0 | 0 | 0 |
| 86 | Alte dobanzi | 30.03 | 0 | 0 | 0 | 0 | 0 | 0 | 0 | 0 |
| 87 | Dobanzi la operatiunile de leasing | 30.03.05 | 0 | 0 | 0 | 0 | 0 | 0 | 0 | 0 |
| 88 | CHELTUIELI DIN FONDURI CU DESTINATIE SPECIALA (FONDURI EXTERNE NERAMBURSABILE) | 56 | 0 | 0 | 0 | 0 | 0 | 0 | 0 | 0 |
| 89 | Programe din Fondul European de Dezvoltare Regionala (FEDR) (cod 56.01.01 la 56.01.03) | 56.01 | 0 | 0 | 0 | 0 | 0 | 0 | 0 | 0 |
| 90 | Cofinantare publica | 56.01.01 | 0 | 0 | 0 | 0 | 0 | 0 | 0 | 0 |
| 91 | Partea FEN | 56.01.02 | 0 | 0 | 0 | 0 | 0 | 0 | 0 | 0 |
| 92 | Cheltuieli neeligibile | 56.01.03 | 0 | 0 | 0 | 0 | 0 | 0 | 0 | 0 |
| 93 | Programe din Fondul Social European (FSE) (cod 56.02.01 la 56.02.03) | 56.02 | 0 | 0 | 0 | 0 | 0 | 0 | 0 | 0 |
| 94 | Cofinantare publica | 56.02.01 | 0 | 0 | 0 | 0 | 0 | 0 | 0 | 0 |
| 95 | Partea FEN | 56.02.02 | 0 | 0 | 0 | 0 | 0 | 0 | 0 | 0 |
| 96 | Cheltuieli neeligibile | 56.02.03 | 0 | 0 | 0 | 0 | 0 | 0 | 0 | 0 |
| 97 | Programe din Fondul european pentru Pescuit (FEP) (cod 56.05.01 la 56.05.03) | 56.05 | 0 | 0 | 0 | 0 | 0 | 0 | 0 | 0 |
| 98 | Cofinantare publica | 56.05.01 | 0 | 0 | 0 | 0 | 0 | 0 | 0 | 0 |
| 99 | Partea FEN | 56.05.02 | 0 | 0 | 0 | 0 | 0 | 0 | 0 | 0 |
| 100 | Cheltuieli neeligibile | 56.05.03 | 0 | 0 | 0 | 0 | 0 | 0 | 0 | 0 |
| 101 | Instrumentul European de Vecinatate si parteneriat (cod 56.08.01 la 56.08.03) | 56.08 | 0 | 0 | 0 | 0 | 0 | 0 | 0 | 0 |
| 102 | Cofinantare publica | 56.08.01 | 0 | 0 | 0 | 0 | 0 | 0 | 0 | 0 |
| 103 | Partea FEN | 56.08.02 | 0 | 0 | 0 | 0 | 0 | 0 | 0 | 0 |
| 104 | Cheltuieli neeligibile | 56.08.03 | 0 | 0 | 0 | 0 | 0 | 0 | 0 | 0 |
| 105 | Alte facilitati si instrumente postaderare | 56.16 | 0 | 0 | 0 | 0 | 0 | 0 | 0 | 0 |
| 106 | Cofinantare publica | 56.16.01 | 0 | 0 | 0 | 0 | 0 | 0 | 0 | 0 |
| 107 | Partea FEN | 56.16.02 | 0 | 0 | 0 | 0 | 0 | 0 | 0 | 0 |
| 108 | Cheltuieli neeligibile | 56.16.03 | 0 | 0 | 0 | 0 | 0 | 0 | 0 | 0 |
| 109 | ASISTENTA SOCIALA | 57 | 0 | 0 | 0 | 0 | 0 | 0 | 0 | 0 |
| 110 | Ajutoare sociale | 57.02 | 0 | 0 | 0 | 0 | 0 | 0 | 0 | 0 |
| 111 | Ajutoare sociale in numerar | 57.02.01 | 0 | 0 | 0 | 0 | 0 | 0 | 0 | 0 |
| 112 | Ajutoare sociale in natura | 57.02.02 | 0 | 0 | 0 | 0 | 0 | 0 | 0 | 0 |
| 113 | ALTE CHELTUIELI | 59 | 0 | 74,485 | 77,485 | 77,045 | 77,045 | 77,045 | 0 | 84,781 |
| 114 | Burse | 59.01 | 0 | 0 | 0 | 0 | 0 | 0 | 0 | 0 |
| 115 | Sume aferente persoanelor cu handicap neincadrate in munca | 59.40 | 0 | 74,485 | 77,485 | 77,045 | 77,045 | 77,045 | 0 | 84,781 |
| 116 | CHELTUIELI DE CAPITAL | 70 | 0 | 0 | 0 | 0 | 0 | 0 | 0 | 193,464 |
| 117 | ACTIVE NEFINANCIARE (71.01+71.02) | 71 | 0 | 0 | 0 | 0 | 0 | 0 | 0 | 193,464 |
| 118 | Active fixe (inclusiv reparatii capitale) | 71.01 | 0 | 0 | 0 | 0 | 0 | 0 | 0 | 193,464 |
| 119 | Constructii | 71.01.01 | 0 | 0 | 0 | 0 | 0 | 0 | 0 | 147,551 |
| 120 | Mașini, echipamente si mijloace de transport | 71.01.02 | 0 | 0 | 0 | 0 | 0 | 0 | 0 | 45,913 |
| 121 | Mobilier, aparatura birotica si alte active corpor | 71.01.03 | 0 | 0 | 0 | 0 | 0 | 0 | 0 | 0 |
| 122 | Alte active fixe | 71.01.30 | 0 | 0 | 0 | 0 | 0 | 0 | 0 | 0 |
| 123 | Reparatii capitale aferente activelor fixe | 71.03 | 0 | 0 | 0 | 0 | 0 | 0 | 0 | 0 |
| 124 | Imobilizazi necorporale | 71.08 | 0 | 0 | 0 | 0 | 0 | 0 | 0 | 0 |
| 125 | ACTIVE FINANCIARE | 72 | 0 | 0 | 0 | 0 | 0 | 0 | 0 | 0 |
| 126 | Active financiare | 72.01 | 0 | 0 | 0 | 0 | 0 | 0 | 0 | 0 |

| | | | | | | | | | | |
|-----|--|----------|---|---|---|---|---|---|---|---|
| 127 | Participare la capitalul social al societăților co | 72.01.01 | 0 | 0 | 0 | 0 | 0 | 0 | 0 | 0 |
| 128 | Plati efectuate in anii precedenti si recup | 85 | 0 | 0 | 0 | 0 | 0 | 0 | 0 | 0 |
| 129 | Plati efectuate in anii precedenti si recuperate i | 85.01 | 0 | 0 | 0 | 0 | 0 | 0 | 0 | 0 |

**ANEXA CONTUL DE EXECUȚIE - CHELTUIELI DIN ALOCAȚII DE LA BUGET CU DESTINAȚIE SPECIALĂ (FĂRĂ SUBVENȚII CĂMINE-CANTINE)
la data de 31 decembrie 2018**

| Nr. Crt | Denumire indicator | Cod indicator | Credite de angajament | Credite bugetare inițiale | Credite bugetare anuale | Angajamente bugetare | Angajamente legale | Plati efectuate | Angajamente legale de platit | Cheltuieli efective |
|---------|--|---------------|-----------------------|---------------------------|-------------------------|----------------------|--------------------|-----------------|------------------------------|---------------------|
| 1 | Total cheltuieli | | 0 | 19,965,662 | 26,518,048 | 23,924,338 | 23,924,338 | 23,924,338 | 0 | 30,870,966 |
| 2 | CHELTUIELI CURENTE | 01 | 0 | 19,665,662 | 25,243,048 | 22,676,705 | 22,676,705 | 22,676,705 | 0 | 22,675,905 |
| 3 | CHELTUIELI DE PERSONAL | 10 | 0 | 0 | 0 | 0 | 0 | 0 | 0 | 0 |
| 4 | Cheltuieli cu salariile in bani | 10.01 | 0 | 0 | 0 | 0 | 0 | 0 | 0 | 0 |
| 5 | Salarii de baza | 10.01.01 | 0 | 0 | 0 | 0 | 0 | 0 | 0 | 0 |
| 6 | Salarii de merit | 10.01.02 | 0 | 0 | 0 | 0 | 0 | 0 | 0 | 0 |
| 7 | Indemnizatii de conducere | 10.01.03 | 0 | 0 | 0 | 0 | 0 | 0 | 0 | 0 |
| 8 | Spor de vechime | 10.01.04 | 0 | 0 | 0 | 0 | 0 | 0 | 0 | 0 |
| 9 | Sporuri pentru conditii de munca | 10.01.05 | 0 | 0 | 0 | 0 | 0 | 0 | 0 | 0 |
| 10 | Alte sporuri | 10.01.06 | 0 | 0 | 0 | 0 | 0 | 0 | 0 | 0 |
| 11 | Ore suplimentare | 10.01.07 | 0 | 0 | 0 | 0 | 0 | 0 | 0 | 0 |
| 12 | Fond de premii | 10.01.08 | 0 | 0 | 0 | 0 | 0 | 0 | 0 | 0 |
| 13 | Prima de vacanta | 10.01.09 | 0 | 0 | 0 | 0 | 0 | 0 | 0 | 0 |
| 14 | Fond pentru posturi ocupate prin cumul | 10.01.10 | 0 | 0 | 0 | 0 | 0 | 0 | 0 | 0 |
| 15 | Fond aferent platii cu ora | 10.01.11 | 0 | 0 | 0 | 0 | 0 | 0 | 0 | 0 |
| 16 | Indemnizatii platite unor persoane din afara unita | 10.01.12 | 0 | 0 | 0 | 0 | 0 | 0 | 0 | 0 |
| 17 | Indemnizatii de delegare (diurna) | 10.01.13 | 0 | 0 | 0 | 0 | 0 | 0 | 0 | 0 |
| 18 | Indemnizatii de detasare(diurna) | 10.01.14 | 0 | 0 | 0 | 0 | 0 | 0 | 0 | 0 |
| 19 | Alocatii pentru transportul la si de la locul de m | 10.01.15 | 0 | 0 | 0 | 0 | 0 | 0 | 0 | 0 |
| 20 | Alocatii pentru locuinte | 10.01.16 | 0 | 0 | 0 | 0 | 0 | 0 | 0 | 0 |
| 21 | Alte drepturi salariale in bani | 10.01.30 | 0 | 0 | 0 | 0 | 0 | 0 | 0 | 0 |
| 22 | Cheltuieli cu salariile in natura | 10.02 | 0 | 0 | 0 | 0 | 0 | 0 | 0 | 0 |
| 23 | Tichete de masa | 10.02.01 | 0 | 0 | 0 | 0 | 0 | 0 | 0 | 0 |
| 24 | Norme de hrana | 10.02.02 | 0 | 0 | 0 | 0 | 0 | 0 | 0 | 0 |
| 25 | Uniforme si echipament obligatoriu | 10.02.03 | 0 | 0 | 0 | 0 | 0 | 0 | 0 | 0 |
| 26 | Locuinta de serviciu folosita de salariat si famil | 10.02.04 | 0 | 0 | 0 | 0 | 0 | 0 | 0 | 0 |
| 27 | Transportul la si de la locul de munca | 10.02.05 | 0 | 0 | 0 | 0 | 0 | 0 | 0 | 0 |
| 28 | Alte drepturi salariale in natura | 10.02.30 | 0 | 0 | 0 | 0 | 0 | 0 | 0 | 0 |
| 29 | Contributii | 10.03 | 0 | 0 | 0 | 0 | 0 | 0 | 0 | 0 |
| 30 | Contributii de asigurari sociale de stat | 10.03.01 | 0 | 0 | 0 | 0 | 0 | 0 | 0 | 0 |
| 31 | Contributii de asigurari de somaj | 10.03.02 | 0 | 0 | 0 | 0 | 0 | 0 | 0 | 0 |
| 32 | Contributii de asigurari sociale de sanatate | 10.03.03 | 0 | 0 | 0 | 0 | 0 | 0 | 0 | 0 |
| 33 | Contributii de asigurari pentru accidente de munca | 10.03.04 | 0 | 0 | 0 | 0 | 0 | 0 | 0 | 0 |
| 34 | Prime de asigurare viata platite de angajator pent | 10.03.05 | 0 | 0 | 0 | 0 | 0 | 0 | 0 | 0 |
| 35 | Contributia pentru concedii si indemnizatii | 10.03.06 | 0 | 0 | 0 | 0 | 0 | 0 | 0 | 0 |

| | | | | | | | | | | | |
|----|---|----------|---|---|---|---|---|---|---|---|---|
| 36 | Contributii la fondul de garantare a creantelor sa | 10.03.07 | 0 | 0 | 0 | 0 | 0 | 0 | 0 | 0 | 0 |
| 37 | BUNURI SI SERVICII | 20 | 0 | 0 | 0 | 0 | 0 | 0 | 0 | 0 | 0 |
| 38 | Bunuri si servicii | 20.01 | 0 | 0 | 0 | 0 | 0 | 0 | 0 | 0 | 0 |
| 39 | Furnituri de birou | 20.01.01 | 0 | 0 | 0 | 0 | 0 | 0 | 0 | 0 | 0 |
| 40 | Materiale pentru curatenie | 20.01.02 | 0 | 0 | 0 | 0 | 0 | 0 | 0 | 0 | 0 |
| 41 | Incalzit, iluminat si forta motrica | 20.01.03 | 0 | 0 | 0 | 0 | 0 | 0 | 0 | 0 | 0 |
| 42 | Apa, canal si salubritate | 20.01.04 | 0 | 0 | 0 | 0 | 0 | 0 | 0 | 0 | 0 |
| 43 | Carburanti si lubrifianti | 20.01.05 | 0 | 0 | 0 | 0 | 0 | 0 | 0 | 0 | 0 |
| 44 | Piese de schimb | 20.01.06 | 0 | 0 | 0 | 0 | 0 | 0 | 0 | 0 | 0 |
| 45 | Transport | 20.01.07 | 0 | 0 | 0 | 0 | 0 | 0 | 0 | 0 | 0 |
| 46 | Posta, telecomunicatii, radio, tv, internet | 20.01.08 | 0 | 0 | 0 | 0 | 0 | 0 | 0 | 0 | 0 |
| 47 | Materiale si prestari de servicii cu caracter func | 20.01.09 | 0 | 0 | 0 | 0 | 0 | 0 | 0 | 0 | 0 |
| 48 | Alte bunuri si servicii pentru intretinere si func | 20.01.30 | 0 | 0 | 0 | 0 | 0 | 0 | 0 | 0 | 0 |
| 49 | Reparatii curente | 20.02 | 0 | 0 | 0 | 0 | 0 | 0 | 0 | 0 | 0 |
| 50 | Hrana | 20.03 | 0 | 0 | 0 | 0 | 0 | 0 | 0 | 0 | 0 |
| 51 | Hrana pentru oameni | 20.03.01 | 0 | 0 | 0 | 0 | 0 | 0 | 0 | 0 | 0 |
| 52 | Hrana pentru animale | 20.03.02 | 0 | 0 | 0 | 0 | 0 | 0 | 0 | 0 | 0 |
| 53 | Medicamente si materiale sanitare | 20.04 | 0 | 0 | 0 | 0 | 0 | 0 | 0 | 0 | 0 |
| 54 | Medicamente | 20.04.01 | 0 | 0 | 0 | 0 | 0 | 0 | 0 | 0 | 0 |
| 55 | Materiale sanitare | 20.04.02 | 0 | 0 | 0 | 0 | 0 | 0 | 0 | 0 | 0 |
| 56 | Reactivi | 20.04.03 | 0 | 0 | 0 | 0 | 0 | 0 | 0 | 0 | 0 |
| 57 | Dezinfectanti | 20.04.04 | 0 | 0 | 0 | 0 | 0 | 0 | 0 | 0 | 0 |
| 58 | Bunuri de natura obiectelor de inventar | 20.05 | 0 | 0 | 0 | 0 | 0 | 0 | 0 | 0 | 0 |
| 59 | Uniforme si echipament | 20.05.01 | 0 | 0 | 0 | 0 | 0 | 0 | 0 | 0 | 0 |
| 60 | Lenjerie si accesorii de pat | 20.05.03 | 0 | 0 | 0 | 0 | 0 | 0 | 0 | 0 | 0 |
| 61 | Alte obiecte de inventar | 20.05.30 | 0 | 0 | 0 | 0 | 0 | 0 | 0 | 0 | 0 |
| 62 | Deplasari, detasari, transferuri | 20.06 | 0 | 0 | 0 | 0 | 0 | 0 | 0 | 0 | 0 |
| 63 | Deplasari interne, detasari, transferari | 20.06.01 | 0 | 0 | 0 | 0 | 0 | 0 | 0 | 0 | 0 |
| 64 | Deplasari in strainatate | 20.06.02 | 0 | 0 | 0 | 0 | 0 | 0 | 0 | 0 | 0 |
| 65 | Materiale de laborator | 20.09 | 0 | 0 | 0 | 0 | 0 | 0 | 0 | 0 | 0 |
| 66 | Cercetare-dezvoltare | 20.10 | 0 | 0 | 0 | 0 | 0 | 0 | 0 | 0 | 0 |
| 67 | Carti si publicatii | 20.11 | 0 | 0 | 0 | 0 | 0 | 0 | 0 | 0 | 0 |
| 68 | Consultanta si expertiza | 20.12 | 0 | 0 | 0 | 0 | 0 | 0 | 0 | 0 | 0 |
| 69 | Pregatire profesionala | 20.13 | 0 | 0 | 0 | 0 | 0 | 0 | 0 | 0 | 0 |
| 70 | Protectia muncii | 20.14 | 0 | 0 | 0 | 0 | 0 | 0 | 0 | 0 | 0 |
| 71 | Studii si cercetari | 20.16 | 0 | 0 | 0 | 0 | 0 | 0 | 0 | 0 | 0 |
| 72 | Comisioane si alte costuri aferente imprumuturilor | 20.24 | 0 | 0 | 0 | 0 | 0 | 0 | 0 | 0 | 0 |
| 73 | Comisioane si alte costuri af imprumuturilor exter | 20.24.01 | 0 | 0 | 0 | 0 | 0 | 0 | 0 | 0 | 0 |
| 74 | Comisioane si alte costuri af imprumuturilor inter | 20.24.02 | 0 | 0 | 0 | 0 | 0 | 0 | 0 | 0 | 0 |
| 75 | Cheltuieli judiciare si extrajudiciare | 20.25 | 0 | 0 | 0 | 0 | 0 | 0 | 0 | 0 | 0 |
| 76 | Alte cheltuieli | 20.30 | 0 | 0 | 0 | 0 | 0 | 0 | 0 | 0 | 0 |
| 77 | Reclama si publicitate | 20.30.01 | 0 | 0 | 0 | 0 | 0 | 0 | 0 | 0 | 0 |
| 78 | Protocol si reprezentare | 20.30.02 | 0 | 0 | 0 | 0 | 0 | 0 | 0 | 0 | 0 |
| 79 | Prime de asigurare non-viata | 20.30.03 | 0 | 0 | 0 | 0 | 0 | 0 | 0 | 0 | 0 |
| 80 | Chirii | 20.30.04 | 0 | 0 | 0 | 0 | 0 | 0 | 0 | 0 | 0 |
| 81 | Prestări servicii pentru transmiterea drepturilor | 20.30.06 | 0 | 0 | 0 | 0 | 0 | 0 | 0 | 0 | 0 |

| | | | | | | | | | | |
|-----|---|----------|---|---------|---------|--------|--------|--------|---|--------|
| 82 | Fondul Presedintelui/Fondul conducatorului institutu | 20.30.07 | 0 | 0 | 0 | 0 | 0 | 0 | 0 | 0 |
| 83 | Executarea silită a creanțelor bugetare | 20.30.09 | 0 | 0 | 0 | 0 | 0 | 0 | 0 | 0 |
| 84 | Alte cheltuieli cu bunuri si servicii | 20.30.30 | 0 | 0 | 0 | 0 | 0 | 0 | 0 | 0 |
| 85 | DOBANZI | 30 | 0 | 0 | 0 | 0 | 0 | 0 | 0 | 0 |
| 86 | Alte dobanzi | 30.03 | 0 | 0 | 0 | 0 | 0 | 0 | 0 | 0 |
| 87 | Dobanzi la operatiunile de leasing | 30.03.05 | 0 | 0 | 0 | 0 | 0 | 0 | 0 | 0 |
| 88 | CHELTUIELI DIN FONDURI CU DESTINATIE SPECIALA (FONDURI EXTERNE NERAMBURSABILE) | 56 | 0 | 0 | 0 | 0 | 0 | 0 | 0 | 0 |
| 89 | Programe din Fondul European de Dezvoltare Regionala (FEDR) (cod 56.01.01 la 56.01.03) | 56.01 | 0 | 0 | 0 | 0 | 0 | 0 | 0 | 0 |
| 90 | Cofinantare publica | 56.01.01 | 0 | 0 | 0 | 0 | 0 | 0 | 0 | 0 |
| 91 | Partea FEN | 56.01.02 | 0 | 0 | 0 | 0 | 0 | 0 | 0 | 0 |
| 92 | Cheltuieli neeligibile | 56.01.03 | 0 | 0 | 0 | 0 | 0 | 0 | 0 | 0 |
| 93 | Programe din Fondul Social European (FSE) (cod 56.02.01 la 56.02.03) | 56.02 | 0 | 0 | 0 | 0 | 0 | 0 | 0 | 0 |
| 94 | Cofinantare publica | 56.02.01 | 0 | 0 | 0 | 0 | 0 | 0 | 0 | 0 |
| 95 | Partea FEN | 56.02.02 | 0 | 0 | 0 | 0 | 0 | 0 | 0 | 0 |
| 96 | Cheltuieli neeligibile | 56.02.03 | 0 | 0 | 0 | 0 | 0 | 0 | 0 | 0 |
| 97 | Programe din Fondul european pentru Pescuit (FEP) (cod 56.05.01 la 56.05.03) | 56.05 | 0 | 0 | 0 | 0 | 0 | 0 | 0 | 0 |
| 98 | Cofinantare publica | 56.05.01 | 0 | 0 | 0 | 0 | 0 | 0 | 0 | 0 |
| 99 | Partea FEN | 56.05.02 | 0 | 0 | 0 | 0 | 0 | 0 | 0 | 0 |
| 100 | Cheltuieli neeligibile | 56.05.03 | 0 | 0 | 0 | 0 | 0 | 0 | 0 | 0 |
| 101 | Instrumentul European de Vecinatate si parteneriat (cod 56.08.01 la 56.08.03) | 56.08 | 0 | 0 | 0 | 0 | 0 | 0 | 0 | 0 |
| 102 | Cofinantare publica | 56.08.01 | 0 | 0 | 0 | 0 | 0 | 0 | 0 | 0 |
| 103 | Partea FEN | 56.08.02 | 0 | 0 | 0 | 0 | 0 | 0 | 0 | 0 |
| 104 | Cheltuieli neeligibile | 56.08.03 | 0 | 0 | 0 | 0 | 0 | 0 | 0 | 0 |
| 105 | Alte facilitati si instrumente postaderare | 56.16 | 0 | 0 | 0 | 0 | 0 | 0 | 0 | 0 |
| 106 | Cofinantare publica | 56.16.01 | 0 | 0 | 0 | 0 | 0 | 0 | 0 | 0 |
| 107 | Partea FEN | 56.16.02 | 0 | 0 | 0 | 0 | 0 | 0 | 0 | 0 |
| 108 | Cheltuieli neeligibile | 56.16.03 | 0 | 0 | 0 | 0 | 0 | 0 | 0 | 0 |
| 109 | ASISTENTA SOCIALA | 57 | 0 | 585,000 | 645,000 | 87,820 | 87,820 | 87,820 | 0 | 87,820 |
| 110 | Ajutoare sociale | 57.02 | 0 | 585,000 | 645,000 | 87,820 | 87,820 | 87,820 | 0 | 87,820 |
| 111 | Ajutoare sociale in numerar | 57.02.01 | 0 | 0 | 0 | 0 | 0 | 0 | 0 | 0 |
| 112 | Ajutoare sociale in natura | 57.02.02 | 0 | 585,000 | 645,000 | 87,820 | 87,820 | 87,820 | 0 | 87,820 |
| 113 | PROIECTE CU FINANTARE DIN FONDURI EXTERNE NERAMBURSABILE AFERENTE CADRULUI FINANCIAR 2014-2020 | 58 | 0 | 0 | 0 | 0 | 0 | 0 | 0 | 0 |
| 114 | Programe din Fondul European de Dezvoltare Regionala (FEDR) (cod 56.01.01 la 56.01.03) | 58.01 | 0 | 0 | 0 | 0 | 0 | 0 | 0 | 0 |
| 115 | Finanțarea națională | 58.01.01 | 0 | 0 | 0 | 0 | 0 | 0 | 0 | 0 |
| 116 | Finanțarea externă nerambursabilă | 58.01.02 | 0 | 0 | 0 | 0 | 0 | 0 | 0 | 0 |
| 117 | Cheltuieli neeligibile | 58.01.03 | 0 | 0 | 0 | 0 | 0 | 0 | 0 | 0 |
| | Programe din Fondul Social European (FSE) | 58.02 | 0 | 0 | 0 | 0 | 0 | 0 | 0 | 0 |
| | Finanțarea națională | 58.02.01 | 0 | 0 | 0 | 0 | 0 | 0 | 0 | 0 |
| | Finanțarea externă nerambursabilă | 58.02.02 | 0 | 0 | 0 | 0 | 0 | 0 | 0 | 0 |

| | | | | | | | | | | |
|-----|--|----------|---|------------|------------|------------|------------|------------|---|------------|
| | Cheltuieli neeligibile | 58.02.03 | 0 | 0 | 0 | 0 | 0 | 0 | 0 | 0 |
| | Programe din Fondul European pentru Pescuit si Afaceri Maritime (FEPAM) | | | | | | | | | |
| | Finanțarea națională | 30 | 0 | 0 | 0 | 0 | 0 | 0 | 0 | 0 |
| | Finanțarea externă nerambursabilă | 58.05.01 | 0 | 0 | 0 | 0 | 0 | 0 | 0 | 0 |
| | Cheltuieli neeligibile | 58.05.02 | 0 | 0 | 0 | 0 | 0 | 0 | 0 | 0 |
| | Cheltuieli neeligibile | 58.05.03 | 0 | 0 | 0 | 0 | 0 | 0 | 0 | 0 |
| | Fondul pentru securitate internă(FSI) | 58.08 | 0 | 0 | 0 | 0 | 0 | 0 | 0 | 0 |
| | Finanțarea națională | 58.08.01 | 0 | 0 | 0 | 0 | 0 | 0 | 0 | 0 |
| | Finanțarea externă nerambursabilă | 58.08.02 | 0 | 0 | 0 | 0 | 0 | 0 | 0 | 0 |
| | Cheltuieli neeligibile | 58.08.03 | 0 | 0 | 0 | 0 | 0 | 0 | 0 | 0 |
| 118 | ALTE CHELTUIELI | 59 | 0 | 19,080,662 | 24,598,048 | 22,588,885 | 22,588,885 | 22,588,885 | 0 | 22,588,085 |
| 119 | Burse | 59.01 | 0 | 19,080,662 | 24,598,048 | 22,588,885 | 22,588,885 | 22,588,885 | 0 | 22,588,085 |
| 120 | Sume aferente persoanelor cu handicap neincadrate in munca | 59.40 | 0 | 0 | 0 | 0 | 0 | 0 | 0 | 0 |
| 121 | CHELTUIELI DE CAPITAL | 70 | 0 | 300,000 | 1,275,000 | 1,247,633 | 1,247,633 | 1,247,633 | 0 | 8,195,061 |
| 122 | ACTIVE NEFINANCIARE (71.01+71.02) | 71 | 0 | 300,000 | 1,275,000 | 1,247,633 | 1,247,633 | 1,247,633 | 0 | 8,195,061 |
| 123 | Active fixe (inclusiv reparatii capitale) | 71.01 | 0 | 300,000 | 1,275,000 | 1,247,633 | 1,247,633 | 1,247,633 | 0 | 8,195,061 |
| 124 | Constructii | 71.01.01 | 0 | 300,000 | 300,000 | 272,855 | 272,855 | 272,855 | 0 | 7,441,340 |
| 125 | Mașini, echipamente si mijloace de transport | 71.01.02 | 0 | 0 | 838,000 | 837,991 | 837,991 | 837,991 | 0 | 560,303 |
| 126 | Mobilier, aparatura birotica si alte active corpor | 71.01.03 | 0 | 0 | 29,000 | 28,794 | 28,794 | 28,794 | 0 | 8,216 |
| 127 | Alte active fixe | 71.01.30 | 0 | 0 | 108,000 | 107,993 | 107,993 | 107,993 | 0 | 185,202 |
| 128 | Reparatii capitale aferente activelor fixe | 71.03 | 0 | 0 | 0 | 0 | 0 | 0 | 0 | 0 |
| 129 | Imobilizazi necorporale | 71.08 | 0 | 0 | 0 | 0 | 0 | 0 | 0 | 0 |
| 130 | ACTIVE FINANCIARE | 72 | 0 | 0 | 0 | 0 | 0 | 0 | 0 | 0 |
| 131 | Active financiare | 72.01 | 0 | 0 | 0 | 0 | 0 | 0 | 0 | 0 |
| 132 | Participare la capitalul social al societatiilor co | 72.01.01 | 0 | 0 | 0 | 0 | 0 | 0 | 0 | 0 |
| 133 | Plati efectuate in anii precedenti si recup | 85 | 0 | 0 | 0 | 0 | 0 | 0 | 0 | 0 |
| 134 | Plati efectuate in anii precedenti si recuperate i | 85.01 | 0 | 0 | 0 | 0 | 0 | 0 | 0 | 0 |

B. Situația programelor de studii

La 1 ianuarie 2019, situația sintetică a programelor de studii oferite de Universitatea „Dunărea de Jos” din Galați este prezentată în Tabelul B1:

Tabel B1. Situația programelor de studii care figurează în portofoliul UGAL

| Licență | | | | | Masterat | |
|--|----------|----------|---------------------|----------|------------------------------------|----------|
| Programe acreditate | | | Programe autorizate | | Programe acreditate | |
| IF | ID | IFR | IF | IFR | IF | IFR |
| 64 | 1 | 1 | 27 | 0 | 88 | 0 |
| Total: 66 | | | Total: 27 | | Total: 88 | |
| Total programe învățământ cu frecvență: 91 | | | | | Total programe IF: 88 | |
| Total programe învățământ cu frecvență redusă: 1 | | | | | Total programe IFR: 0 | |
| Total programe învățământ la distanță: 1 | | | | | | |
| Total programe nivel licență: 93 | | | | | Total programe masterat: 88 | |
| Total programe de studii licență și masterat: 181 | | | | | | |

Situația detaliată a programelor de studii este prezentată în tabelele B2 și B3.

La forma de învățământ **cu frecvență** sunt înmatriculați 11469 de studenți **la toate cele trei cicluri de studii**.

În programele de studii de licență sunt înmatriculați 7094 de studenți bugetați și un număr de 1310 de studenți plătitori de taxe, iar la programele de masterat sunt înmatriculați 2600 de studenți la buget și 306 de studenți la forma de finanțare cu taxă.

În plus, în UGAL la programele de doctorat **cu frecvență** sunt înmatriculați 99 de studenți bugetați și 60 la forma cu taxă, iar la cele **cu frecvență redusă** 114 studenți bugetați și 71 la forma cu taxă.

Acestora li se adaugă 220 de studenți înmatriculați în programe de studii de licență **cu frecvență redusă și de învățământ la distanță**.

Situația detaliată a distribuției studenților pe programele de studii este prezentată în tabelele B4 ... B7.

B2. Programe de licență

SITUAȚIA PROGRAMELOR DE STUDII UNIVERSITARE DE LICENȚĂ
ÎN ANUL UNIVERSITAR 2018 – 2019

| Nr. crt. | Facultatea | Domeniul de licență | Nr. crt. | Programul de studii | Luna și anul ultimei acreditări | Următoarea acreditare | Nr. stud. | |
|--|--|---|------------------------------|---|--|-----------------------|-----------|----|
| 1. | Facultatea de Inginerie | Inginerie mecanică | 1. | Sisteme și echipamente termice | 12.2013 AI | 12.2018 | 35 | |
| | | | 2. | Inginerie mecanică | 06.2016 | 06.2021 | 30 | |
| | | | 3. | Tehnologia construcțiilor de mașini | AI 2018 | | 60 | |
| | | Inginerie industrială | 4. | Ingineria securității în industrie | AP 03.2013 | P2 | 60 | |
| | | | 5. | Ingineria sudării | 12.2013 AI | 12.2018 | 40 | |
| | | Mecatronică și robotică | 6. | Mecatronică | 12.2013 AI | 12.2018 | 60 | |
| | | Inginerie și management | 7. | Inginerie economică industrială | 11.2014 | 11.2019 | 50 | |
| | | Ingineria autovehiculelor | 8. | Autovehicule rutiere | AP 12.2017 | 12.2022 | 40 | |
| | | Ingineria materialelor | 9. | Știința materialelor | 12.2013 AI | 12.2018 | 60 | |
| | | | 10. | Informatică aplicată în ingineria materialelor | AP 04.2013 | P2 | 60 | |
| | | Ingineria mediului | Științe ingineresti aplicate | 11. | Ingineria și protecția mediului în industrie | 05.2015 | 05.2020 | 60 |
| | | | | | Amenajări hidrotehnice și protecția mediului | AP 01.2019 | | 60 |
| 2. | Facultatea de Arhitectură Navală | Arhitectură navală | 13. | Arhitectură navală | 05.2017 | 05.2022 | 80 | |
| | | | 14. | Arhitectură navală (în limba engleză) | AP 12.2014 | P2 | 80 | |
| | | | 15. | Sisteme și echipamente navale | 05.2017 | 05.2022 | 80 | |
| 3. | Facultatea de Automatică, Calculatoare, Inginerie Electrică și Electronică | Inginerie electronică, telecomunicații și tehnologii informaționale | 16. | Electronică aplicată | ARACIS 01.2019 | | 75 | |
| | | | Inginerie electrică | 17. | Electromecanică | 07.2014 | 07.2019 | 75 |
| | | 18. | | Electromecanică (în limba franceză) | AP 02.2015 | P2 | 60 | |
| | | 19. | | Electronică de putere și acționări electrice | 12.2013 AI | 12.2018 | 75 | |
| | | 20. | | Inginerie electrică și calculatoare | AP 07.2010 | P2 | 30 | |
| | | Ingineria sistemelor | 21. | Automatică și informatică aplicată | AI 2018 | | 75 | |
| Calculatoare și tehnologia informației | 22. | Calculatoare | AI 2018 | | 120 | | | |
| 4. | Facultatea de Inginerie și Agronomie din Brăila | Inginerie mecanică | 23. | Utilaje tehnologice pentru construcții | AI 2018 | | 60 | |
| | | | 24. | Ingineria și managementul resurselor tehnologice în construcții | AI 2018 | | 60 | |
| | | | 25. | Mașini și instalații pentru agricultură și industrie alimentară | AP 03.2017 | P2 | 60 | |
| | | Inginerie și management | 26. | Inginerie economică în domeniul mecanic | 06.2018 | 06.2023 | 60 | |
| | | Ingineria mediului | 27. | Ingineria sistemelor biotehnice și ecologice | ARACIS 02.2019 | | 60 | |
| Agronomie | 28. | Agricultură | 08.2014 | 08.2019 | 50 | | | |

| | | | | | | | | |
|----|--|---------------------------------|---|---|--|---------|---------|----|
| 5. | Facultatea de Știința și Ingineria Alimentelor | Ingineria produselor alimentare | 29. | Ingineria produselor alimentare | AI 2018 | | 90 | |
| | | | 30. | Ingineria produselor alimentare (în limba engleză) | AP 06.2018 | P2 | 50 | |
| | | | | Ingineria produselor alimentare (în limba engleză) (la Agrigento) | Așteptare semnare contract | | | |
| | | | 31. | Pescuit și industrializarea peștelui | 06.2017 | 06.2022 | 50 | |
| | | | 32. | Controlul și expertiza produselor alimentare | 07.2014 | 07.2019 | 60 | |
| | | | 33. | Controlul și expertiza produselor alimentare (în limba engleză) | AP 06.2018 | P2 | 50 | |
| | | | | Controlul și expertiza produselor alimentare (în limba engleză) (Agrigento) | Așteptare semnare contract | | | |
| | | | 34. | Tehnologie și control în alimentație publică | AP 06.2017 | P2 | 50 | |
| | | | Inginerie și management în agricultură și dezvoltare rurală | 35. | Inginerie și management în alimentația publică și agroturism | 06.2012 | 06.2017 | 50 |
| | | | Biotehnologii | 36. | Biotehnologii pentru industria alimentară | 07.2017 | 07.2022 | 50 |
| | Știința mediului | 37. | Ecologie și protecția mediului | 05.2015 | 05.2020 | 60 | | |
| | Zootehnie | 38. | Piscicultură și acvacultură | AP 07.2017 | P2 | 50 | | |
| 6. | Facultatea de Medicină și Farmacie | Sănătate | 39. | Medicină | AI 2018 | | 80 | |
| | | | 40. | Farmacie | AI 2018 | | 75 | |
| | | | 41. | Asistență medicală generală | 01.2018 | 01.2023 | 125 | |
| | | | 42. | Medicină dentară | IL 07.2017 Vizită după 2 ani | 07.2019 | 50 | |
| | | | 43. | Moașe | AP 07.2010 | P2 | 40 | |
| | | | 44. | Medicină (Enna - Italia) | AP 01.2018 | P2 | 75 | |
| | | | 45. | Asistență medicală generală (Enna-Italia) | AP 01.2018 | P2 | 25 | |
| | | | | Tehnică dentară | ARACIS 05.2018 | | | |
| 7. | Facultatea de Științe și Mediu | Chimie | 46. | Chimie | 11.2014 | 11.2019 | 50 | |
| | | | | Chimie farmaceutică | AP 01.2019 | | 35 | |
| | | Matematică | 47. | Matematică informatică | 04.2018 | 04.2023 | 40 | |
| | | Știința mediului | 48. | Știința mediului | 05.2014 | 05.2019 | 75 | |
| | Fizică | 49. | Fizică medicală | AP 04.2018 | P2 | 50 | | |
| 8. | Facultatea de Litere | Limbă și literatură | 50. | Limba și literatura română – Limba și literatura engleză | 06.2017 | 06.2022 | 100 | |
| | | | 51. | Limba și literatura română – O limbă și literatură modernă (engleză) - ID | ARACIS 02.2019 | | 75 | |
| | | | 52. | Limba și literatura română – O limbă și literatură modernă (franceză) | 05.2017 | 05.2022 | 60 | |
| | | | 53. | Limba și literatura engleză - Limba și literatura franceză | 06.2017 | 06.2022 | 50 | |

| | | | | | | | |
|------------------------------------|---|--|----------------|--|----------------|---------|-----|
| | | | 54. | Limba și literatura franceză - Limba și literatura engleză | 28.06.2012 | P2 | 50 |
| | | | 55. | Limba și literatura franceză - Limba și literatura română | ARACIS 02.2019 | | 50 |
| | | | 56. | Limba și literatura engleză - Limba și literatura română | ARACIS 02.2019 | | 50 |
| | | Științe ale comunicării | 57. | Jurnalism | 10.2015 | 10.2020 | 60 |
| | | Limbi moderne aplicate | 58. | Limbi moderne aplicate (engleză - franceză) | AP 05.2017 | P2 | 50 |
| 9. | Facultatea de Istorie, Filosofie și Teologie | Teologie | 59. | Teologie ortodoxă didactică | 12.2013 AI | 12.2018 | 50 |
| | | | 60. | Teologie ortodoxă asistență socială | 05.2015 | 05.2020 | 50 |
| | | Istorie | 61. | Istorie | 01.2015 | 01.2020 | 70 |
| | | Filosofie | 62. | Filosofie | AI 2018 | | 35 |
| | | Sociologie | 63. | Sociologie | 03.2014 | 07.2019 | 50 |
| | | | 64. | Resurse umane | AP 04.2015 | 04.2020 | 50 |
| | | Relații internaționale și studii europene | 65. | Relații internaționale și studii europene | AP 07.2014 | P2 | 50 |
| | Arte vizuale | 66. | Artă sacră | AP (IL) - AI 2018 | | 30 | |
| 10. | Facultatea de Arte | Teatru și artele spectacolului | 67. | Artele spectacolului (actorie) | AI 2018 | | 25 |
| | | Muzică | 68. | Interpretare muzicală (canto) | 11.2015 | 11.2020 | 25 |
| | | Arte vizuale | 69. | Arte plastice (pictură) | 05.2015 | 02.2020 | 30 |
| 11. | Facultatea de Economie și Administrarea Afacerilor | Marketing | 70. | Marketing | 05.2017 | 05.2022 | 75 |
| | | Finanțe | 71. | Finanțe și bănci | AI 2018 | | 75 |
| | | Contabilitate | 72. | Contabilitate și informatică de gestiune | ARACIS 02.2019 | | 50 |
| | | Economie | 73. | Economie agroalimentară | 11.2014 | 11.2019 | 50 |
| | | Administrarea afacerilor | 74. | Economia comerțului, turismului și serviciilor | 10.2015 | 10.2020 | 75 |
| | | | 75. | Administrarea afacerilor în alimentația publică | AP 06.2017 | P2 | 50 |
| | | Management | 76. | Management | 04.2017 | 04.2022 | 75 |
| | | Cibernetică, statistică și informatică economică | 77. | Informatică economică | 04.2015 | 04.2020 | 60 |
| Economie și afaceri internaționale | 78. | Afaceri internaționale | ARACIS 02.2019 | | 50 | | |
| 12. | Facultatea de Științe Juridice, Sociale și Politice | Științe administrative | 79. | Administrație publică | AI 2018 | | 75 |
| | | Drept | 80. | Drept | 05.2014 | 05.2019 | 125 |
| | | | 81. | Drept - IFR | 05.2015 | 05.2020 | 60 |
| 13. | Facultatea de Educație Fizică și Sport | Educație fizică și sport | 82. | Educație fizică și sportivă | AI 2018 | | 130 |
| | | Kinetoterapie | 83. | Kinetoterapie și motricitate specială | 06.2017 | 06.2022 | 75 |
| | | Științe ale educației | 84. | Pedagogia învățământului primar și preșcolar | 02.2016 | 02.2021 | 100 |
| | | | | DPPD - Formare psihopedagogică în vederea certificării competențelor pentru profesia didactică | 07.2014 | 07.2019 | |
| 14. | Facultatea Transfrontalieră | Educație fizică și sport | 85. | Educație fizică și sportivă (la Cahul) | 06.2011 | 09.2016 | 50 |

| | | | | | | |
|--|---|-----|--|------------|---------|-----|
| | | 86. | Educație fizică și sportivă (la Chișinău) | 04.2018 | P2 | 50 |
| | Ingineria produselor alimentare | 87. | Ingineria produselor alimentare (la Cahul) | 09.2013 | 09.2018 | 60 |
| | Inginerie electrică | 88. | Electromecanică (la Cahul) | 06.2011 | 06.2016 | 30 |
| | Limbi moderne aplicate | 89. | Limbi moderne aplicate (la Cahul) | 09.2013 | 09.2018 | 50 |
| | Zootehnie | 90. | Piscicultură și acvacultură (la Cahul) | 05.2017 | 05.2022 | 30 |
| | Relații internaționale și studii europene | 91. | Relații internaționale și studii europene (la Cahul) | AP 06.2013 | P2 | 100 |
| | Ingineria materialelor | 92. | Ingineria procesării materialelor (la Cahul) | AP 09.2013 | P2 | 60 |
| | Economie și afaceri internaționale | 93. | Afaceri internaționale (la Cahul) | AP 09.2013 | P2 | 50 |
| | Limbă și literatură | | Program pregătitor de limba română pentru cetățenii străini în domeniile: 1) Matematică și științele naturii; 2) Științe ingineresti; 3) Științe sociale; 4) Științe umaniste și arte; 5) Științe biologice și biomedicale; 6) Știința sportului și educației fizice | 05.2018 | | 150 |
| | | | Program pregătitor de limba română pentru cetățenii străini în domeniile: 1) Matematică și științele naturii; 2) Științe ingineresti; 3) Științe sociale; 4) Științe umaniste și arte; 5) Științe biologice și biomedicale; 6) Știința sportului și educației fizice (la Ismail - Ucraina) | 12.2018 | | 100 |
| | | | Limba și literatura ucraineană - Limba și literatura română (la Ismail - Ucraina) | AP 12.2018 | | 50 |
| | Inginerie mecanică | | Sisteme și echipamente termice (la Cahul) | AP 02.2019 | | 30 |

B3. Programe de masterat

 SITUAȚIA PROGRAMELOR DE STUDII UNIVERSITARE DE MASERAT
 ÎN ANUL UNIVERSITAR 2018 – 2019

| Nr. crt. | Domeniul | Nr. crt. | Programul de studii | Facultatea | Data acreditare program | Data acreditare domeniu | Nr. stud. domeniu |
|----------|---|----------|--|------------|-------------------------|-------------------------|-------------------|
| 1. | Inginerie mecanică | 1. | Modelare și simulare în inginerie mecanică | Inginerie | 06.2011 | trimis ARACIS | 200 |
| | | 2. | Sisteme și echipamente termice și protecția mediului | Inginerie | 06.2010 | | |
| | | 3. | Materiale și ingineria fabricării (în limba engleză) | Inginerie | 05.2013 | | |
| | | 4. | Analiză asistată de calculator a dinamicii mașinilor și echipamentelor tehnologice | Ing. Br | 06.2011 | | |
| 2. | Inginerie industrială | 5. | Managementul calității în inginerie industrială | Inginerie | 06.2011 | trimis ARACIS | 150 |
| | | 6. | Ingineria sistemelor integrate de fabricație | Inginerie | 06.2010 | | |
| | | 7. | Grafică și modelare computerizată | Inginerie | 05.2013 | | |
| | | 8. | Proiectare și simulare în ingineria sudării | Inginerie | 04.2016 | | |
| 3. | Arhitectură navală | 9. | Arhitectură navală (în limba engleză) | AN | 05.2013 | AI 2018 | 100 |
| | | 10. | Tehnologii avansate în construcții navale (în limba engleză) | AN | 06.2011 | | |
| 4. | Inginerie electrică | 11. | Electronică de putere și sisteme avansate de conversie | ACIEE | 06.2011 | trimis ARACIS | 100 |
| | | 12. | Utilizarea eficientă a energiei și surse regenerabile | ACIEE | 04.2010 | | |
| 5. | Inginerie electronică, telecomunicații și tehnologii informaționale | 13. | Metode avansate de prelucrare a semnalelor (în limba engleză) | ACIEE | 04.2010 | trimis ARACIS | 50 |
| | | 14. | Prelucrarea informației pentru aplicații multimedia | ACIEE | 07.2014 | | |
| | | 15. | Sisteme electronice avansate | ACIEE | 07.2014 | | |
| 6. | Ingineria sistemelor | 16. | Sisteme informatice de conducere avansată | ACIEE | 07.2013 | trimis ARACIS | 50 |
| 7. | Calculatoare și tehnologia informației | 17. | Sisteme inteligente | ACIEE | 04.2008 | trimis ARACIS | 100 |
| | | 18. | Tehnologii informatice avansate | ACIEE | 07.2011 | | |
| 8. | Ingineria materialelor | 19. | Procese performante pentru calitatea materialelor și a mediului în metalurgie | Inginerie | 09.2008 | trimis ARACIS | 150 |
| | | 20. | Nanotehnologii și materiale multifuncționale | Inginerie | 05.2013 | | |
| | | 21. | Materiale avansate și tehnologii inovative | Inginerie | 06.2014 | | |
| | | 22. | Ingineria materialelor avansate (la Cahul) | TRANSF | 09.2013 | | |
| 9. | Ingineria mediului | 23. | Ingineria și protecția mediului | Ing. Br | 04.2010 | trimis ARACIS | 200 |
| | | 24. | Calitatea mediului și dezvoltare durabilă | Inginerie | 06.2011 | | |
| | | 25. | Dezvoltare durabilă și securitate în industrie (în limba engleză) | Inginerie | 05.2013 | | |
| | | 26. | Monitorizarea și managementul mediului | SM | 05.2013 | | |
| 10. | Ingineria produselor alimentare | 27. | Controlul, expertizarea și siguranța alimentelor | SIA | 04.2008 | trimis ARACIS | 250 |
| | | 28. | Știința și ingineria alimentelor | SIA | 04.2008 | | |

| | | | | | | |
|-----|------------------------------|---|--|---------|---------|-------------------|
| | 29. | Știința și ingineria bioresurselor acvatice | SIA | 04.2008 | | |
| | 30. | Nutriție | SIA | 05.2013 | | |
| | 31. | Controlul, expertizarea și siguranța alimentelor (la Cahul) | TRANSF | 09.2013 | | |
| 11. | Inginerie și management | 32. | Inginerie și management în alimentație publică și agroturism | SIA | 04.2010 | 2010->2015 50 |
| 12. | Științe inginerești aplicate | 33. | Biotehnologia resurselor naturale | SIA | 04.2010 | 2010->2015 50 |
| 13. | Știința mediului | 34. | Controlul și expertizarea calității mediului | SIA | 06.2011 | |
| | | 35. | Științe - Abordarea integrată a științelor naturii | SM | 07.2011 | |
| | | 36. | Evaluarea parametrilor fizico-chimici și de biodiversitate ai mediului | SM | 06.2015 | 2011->2016 100 |
| | | 37. | Evaluarea parametrilor fizico-chimici și de biodiversitate ai mediului (în limba engleză) | SM | 06.2015 | |
| 14. | Fizică | 38. | Analize fizico-chimice în știința materialelor și mediu | SM | 01.2008 | 2008->2014 50 |
| 15. | Chimie | 39. | Chimia fizică a sistemelor disperse | SM | 01.2008 | |
| | | 40. | Analiza și control produselor agrochimice, farmaceutice și cosmetice | SM | 10.2016 | trimis ARACIS 50 |
| | | 41. | Analiza și control produselor agrochimice, farmaceutice și cosmetice (în limba engleză) / Analysis and control of agrochemical, pharmaceutical and cosmetic products | SM | 10.2016 | |
| 16. | Matematică | 42. | Matematică didactică | SM | 05.2010 | trimis ARACIS 50 |
| 17. | Filologie | 43. | Teoria și practica textului | LIT | 06.2013 | |
| | | 44. | Traducere și interpretariat (în limba engleză) | LIT | 06.2013 | |
| | | 45. | Literatură, film și reprezentări culturale (în limba engleză) | LIT | 06.2011 | |
| | | 46. | Discurs specializat. Terminologii. Traduceri (în limba franceză) | LIT | 06.2013 | |
| | | 47. | Discurs specializat. Terminologii. Traduceri (în limba franceză) (Cahul) | TRANSF | 12.2015 | |
| | | 48. | Traducere și interpretariat (în limba engleză) (Cahul) | TRANSF | 09.2013 | trimis ARACIS 300 |
| | | 49. | Traducere și interpretariat (lb. română - lb. engleză)-(Comrat) | TRANSF | 07.2014 | |
| | | 50. | Limba română - Identitate și deschidere culturală (la Cahul) | TRANSF | 07.2013 | |
| | | 51. | Identitate, interculturalitate și multiculturalism în literatura română și europeană | LIT | 07.2014 | |
| | | 52. | Literatură română și dialog pluri-identitar-paradigme culturale și didactice contemporane (la Chișinău) | TRANSF | 07.2016 | |
| 18. | Științe ale comunicării | 53. | Comunicare și tehnici de producție mass-media | LIT | 07.2013 | trimis ARACIS 50 |
| | | 54. | Comunicare, multiculturalitate și multilingvism (la Comrat) | TRANSF | 07.2014 | |
| | | | Comunicare instituțională (la Chișinău) - internaționalizat | TRANSF | 02.2019 | 50 |
| 19. | Istorie | 55. | Spațiul românesc între Orient și Occident | IFT | 06.2013 | |
| | | 56. | Geopolitică și interferențe social-culturale est-europene (interdisciplinar cu domeniile: Filologie, Teologie) (la Cahul) | TRANSF | 09.2013 | trimis ARACIS 100 |

| | | | | | | |
|---|-----|--|--------|---------|---------------|-----|
| | 57. | Geopolitică și interferențe sociale și culturale est-europene (interdisciplinar cu domeniile: Filosofie, Sociologie) | IFT | 05.2015 | | |
| 20. Filosofie | 58. | Filosofie socială. Teoria și practica soluționării conflictelor. | IFT | 07.2013 | trimis ARACIS | 50 |
| 21. Teologie | 59. | Istorie și spiritualitate filocalică | IFT | 05.2008 | 2008->2014 | 50 |
| | 60. | Spiritualitatea ortodoxă și asistență socială | IFT | 07.2014 | | |
| 22. Finanțe | 61. | Management financiar și bancar | EAA | 06.2013 | trimis ARACIS | 50 |
| 23. Marketing | 62. | Marketing și comunicare în afaceri | EAA | 06.2013 | trimis ARACIS | 50 |
| 24. Economie și afaceri internaționale | 63. | Administrarea afacerilor internaționale | EAA | 06.2013 | trimis ARACIS | 100 |
| | 64. | Administrarea afacerilor internaționale euroregionale (la Cahul) | TRANSF | 09.2013 | | |
| | 65. | Management educațional | EFS | 09.2010 | | |
| 25. Management | 66. | Managementul resurselor umane | EAA | 07.2008 | trimis ARACIS | 150 |
| | 67. | Strategii și politici manageriale | EAA | 06.2011 | | |
| 26. Informatică economică | 68. | Sisteme informatice pentru managementul resurselor | EAA | 04.2010 | trimis ARACIS | 50 |
| 27. Contabilitate | 69. | Contabilitate și audit | EAA | 05.2010 | trimis ARACIS | 50 |
| 28. Economie | 70. | Dezvoltare regională și rurală | EAA | 09.2010 | trimis ARACIS | 100 |
| | 71. | Economie și administrarea afacerilor (în limba engleză) | EAA | 06.2013 | | |
| 29. Științe administrative | 72. | Administrație publică și integrare europeană | SJSP | 06.2010 | trimis ARACIS | 50 |
| | 73. | Guvernanta și cooperare transfrontalieră în administrația publică | SJSP | 06.2016 | | |
| | 74. | Dreptul european al afacerilor | SJSP | 05.2010 | | |
| | 75. | Științe penale și criminalistică | SJSP | 05.2014 | | |
| 30. Drept | 76. | Relații internaționale și cooperare transfrontalieră (interdisciplinar cu domeniul: Științe Administrative) (la Cahul) | TRANSF | 09.2013 | trimis ARACIS | 100 |
| | 77. | Carieră judiciară | SJSP | 07.2014 | | |
| | 78. | Combaterea criminalității informatice | SJSP | 06.2016 | | |
| | 79. | Științe penale și criminalistică (la Chișinău) - internaționalizat | TRANSF | 07.2015 | | 50 |
| 31. Știința sportului și educației fizice | 80. | Educație fizică școlară și management sportiv | EFS | 06.2011 | | |
| | 81. | Kinetoterapie la domiciliu | EFS | 06.2011 | trimis ARACIS | 150 |
| | 82. | Loisir – Fitness (la Cahul) | TRANSF | 07.2011 | | |
| | 83. | Kinetoterapie la domiciliu (la Chișinău) - internaționalizat | TRANSF | 06.2015 | | 50 |
| 32. Teatru și artele spectacolului | 84. | Teatru muzical | Arte | 08.2013 | 2013->2018 | 20 |
| 33. Muzică | 85. | Teoria și practica spectacolului liric | Arte | 10.2014 | 2014->2019 | 15 |
| 34. Biotehnologii | 86. | Biotehnologia resurselor naturale | SIA | 05.2015 | 05.2020 | 50 |
| 35. Administrarea afacerilor | 87. | Administrarea și dezvoltarea afacerilor în turism | EAA | 07.2015 | trimis ARACIS | 50 |
| 36. Inginerie și management în agricultură și dezvoltare rurală | 88. | Inginerie și management în alimentație publică și agroturism | SIA | 05.2015 | 05.2020 | 50 |

Tabel B4

NUMĂRUL DE STUDENȚI (ROMÂNI + STRĂINI) LA STUDII UNIVERSITARE DE LICENȚĂ, ÎNVĂȚĂMÂNT CU FRECVENȚĂ, ÎN ANUL UNIVERSITAR 2018-2019 LA 01 IANUARIE 2019

| FACULTATEA | Domeniul / Programul de studii | anul I | | anul II | | anul III | | anul IV | | anul V | | anul VI | | TOTAL | |
|---|--|-----------|------------|-----------|-----------|-----------|------------|------------|-----------|--------|---|---------|------------|------------|-----------|
| | | B | T | B | T | B | T | B | T | B | T | B | T | B | T |
| INGINERIE | Inginerie mecanică | 26 | 2 | 16 | 1 | | | | | | | | | 42 | 3 |
| | - Sisteme și echipamente termice | | | | | | | 16 | 7 | | | | | 16 | 7 |
| | - Inginerie mecanică | | | | | 15 | 4 | 22 | 0 | | | | | 37 | 4 |
| | Inginerie industrială | | | | | | | | | | | | | 0 | 0 |
| | - Tehnologia construcțiilor de mașini | 18 | 3 | 12 | 1 | | | 24 | 5 | | | | | 54 | 9 |
| | Ingineria materialelor | 22 | 0 | 27 | 3 | | | | | | | | | 49 | 3 |
| | - Știința materialelor | | | | | | | 15 | 2 | | | | | 15 | 2 |
| | - Informatică aplicată în ingineria materialelor | | | | | 17 | 4 | 14 | 0 | | | | | 31 | 4 |
| | Ingineria mediului | | | | | | | | | | | | | | |
| | - Ingineria și protecția mediului în industrie | 30 | 2 | 13 | 1 | 14 | 2 | 18 | 3 | | | | | 75 | 8 |
| | Inginerie și management | | | | | | | | | | | | | | |
| | - Inginerie economică industrială | 18 | 4 | 21 | 0 | 23 | 0 | 22 | 2 | | | | | 84 | 6 |
| Ingineria autovehiculelor | | | | | | | | | | | | | | | |
| - Autovehicule rutiere | 32 | 4 | 24 | 2 | 27 | 2 | 27 | 0 | | | | | 110 | 8 | |
| TOTAL = | 146 | 15 | 113 | 8 | 96 | 12 | 158 | 19 | | | | | 513 | 54 | |
| ARHITECTURĂ NAVALĂ | Arhitectură navală | 98 | 9 | 86 | 6 | | | | | | | | | 184 | 15 |
| | - Arhitectură navală | | | | | 60 | 4 | 64 | 3 | | | | | 124 | 7 |
| | - Sisteme și echipamente navale | | | | | 31 | | 54 | 13 | | | | | 85 | 13 |
| | TOTAL = | 98 | 9 | 86 | 6 | 91 | 4 | 118 | 16 | | | | | 393 | 35 |
| AUTOMATICĂ, CALCULATOARE, INGINERIE ELECTRICĂ ȘI ELECTRONICĂ | Inginerie electronică, telecomunicații și tehnologii informaționale | | | | | | | | | | | | | | |
| | - Electronică aplicată | 29 | 4 | 26 | 3 | 41 | 2 | 45 | 14 | | | | | 141 | 23 |
| | Inginerie electrică | 31 | 3 | 33 | 4 | | | | | | | | | 64 | 7 |
| | - Electronică de putere și acționări electrice | | | | | 21 | 1 | 25 | 9 | | | | | 46 | 10 |
| | - Electromecanică | | | | | 19 | 1 | 29 | 8 | | | | | 48 | 9 |
| | - Inginerie electrică și calculatoare | 28 | 0 | 22 | 3 | | | | | | | | | 50 | 3 |
| | Ingineria sistemelor | | | | | | | | | | | | | | |
| | - Automatică și informatică aplicată | 51 | 9 | 42 | 0 | 38 | 3 | 39 | 29 | | | | | 170 | 41 |
| Calculatoare și tehnologia informației | | | | | | | | | | | | | | | |
| - Calculatoare | 97 | 7 | 84 | 4 | 98 | 1 | 100 | 34 | | | | | 379 | 46 | |

| | | | | | | | | | | | | | | | |
|--|--|------------|------------|------------|-----------|------------|-----------|------------|-----------|------------|-----------|------------|------------|-------------|------------|
| | TOTAL = | 236 | 23 | 207 | 14 | 217 | 8 | 238 | 94 | | | 898 | 139 | | |
| INGINERIE ȘI AGRONOMIE DIN BRĂILA | Inginerie mecanică | 56 | 6 | 17 | 0 | | | | | | | 73 | 6 | | |
| | - Mașini și instalații pentru agricultură și industrie alimentară | | | | | 0 | 0 | 0 | 0 | | | | | | |
| | - Ingineria și managementul resurselor tehnologice în construcții | | | | | | | 20 | 2 | | | 20 | 2 | | |
| | - Utilaje tehnologice pentru construcții | | | | | 17 | 0 | | | | | 17 | 0 | | |
| | Inginerie și management | | | | | | | | | | | | | | |
| | - Inginerie economică în domeniul mecanic | | | 17 | 1 | | | | 18 | 0 | | | 35 | 1 | |
| | Ingineria mediului | | | | | | | | | | | | | | |
| | - Ingineria sistemelor biotehnice și ecologice | | | 16 | 0 | 12 | 0 | 21 | 3 | | | | 49 | 3 | |
| | Agromonomie | | | | | | | | | | | | | | |
| - Agricultură | 43 | 7 | 36 | 4 | 24 | 5 | 29 | 3 | | | | 132 | 19 | | |
| | TOTAL = | 99 | 13 | 86 | 5 | 53 | 5 | 88 | 8 | | | 326 | 31 | | |
| ȘTIINȚA ȘI INGINERIA ALIMENTELOR | Ingineria produselor alimentare | 36 | 0 | 58 | 3 | | | | | | | 94 | 3 | | |
| | - Ingineria produselor alimentare | | | | | 22 | 0 | 32 | 6 | | | 54 | 6 | | |
| | - Controlul și expertiza produselor alimentare | | | | | 18 | 1 | 25 | 12 | | | 43 | 13 | | |
| | - Pescuit și industrializarea peștelui | | | | | 0 | 0 | 11 | 13 | | | 11 | 13 | | |
| | - Tehnologie și control în alimentație publică | | | | | 0 | 0 | 0 | 0 | | | 0 | 0 | | |
| | Inginerie și management în agricultură și dezvoltare rurală | | | | | | | | | | | | | | |
| | - Inginerie și management în alimentația publică și agroturism | | | | | 16 | 0 | 10 | 6 | | | 26 | 6 | | |
| | Zootehnie | | | | | | | | | | | | | | |
| | - Piscicultură și acvacultură | | | 17 | 2 | | | | | | | | 17 | 2 | |
| Știința mediului | | | | | | | | | | | | | | | |
| - Ecologie și protecția mediului | | | 13 | 0 | | | | | | | | 13 | 0 | | |
| | TOTAL = | 36 | 0 | 88 | 5 | 56 | 1 | 78 | 37 | | | 258 | 43 | | |
| MEDICINĂ ȘI FARMACIE | - Farmacie | 59 | 11 | 71 | 8 | 72 | 12 | 65 | 14 | 48 | 22 | 0 | 0 | 315 | 67 |
| | - Medicină | 59 | 19 | 77 | 16 | 89 | 14 | 88 | 16 | 69 | 32 | 69 | 70 | 451 | 167 |
| | - Medicină dentară | 35 | 18 | 46 | 2 | 62 | 6 | 63 | 12 | 49 | 21 | 47 | 30 | 302 | 89 |
| | - Asistență medicală generală | 99 | 22 | 88 | 4 | 85 | 11 | 90 | 9 | 0 | 0 | 0 | 0 | 362 | 46 |
| | - Moașe | 17 | 4 | 24 | 0 | 25 | 4 | 23 | 4 | 0 | 0 | 0 | 0 | 89 | 12 |
| | - Medicină (Enna) | 0 | 63 | 0 | 54 | 0 | 27 | 0 | 16 | 0 | 0 | 0 | 0 | 0 | 160 |
| | - Asistență medicală generală (Enna) | 0 | 0 | 0 | 8 | 0 | 12 | 0 | 7 | 0 | 0 | 0 | 0 | 0 | 27 |
| | TOTAL = | 269 | 137 | 306 | 92 | 333 | 86 | 329 | 78 | 166 | 75 | 116 | 100 | 1519 | 568 |

| | | | | | | | | | |
|---|--|------------|-----------|------------|-----------|-----------|------------|------------|-----------|
| LITERE | - Limba și literatura română - Limba și literatura engleză | 33 | 3 | 24 | 0 | 25 | 1 | 82 | 4 |
| | - Limba și literatura engleză - Limba și literatura română | 14 | 4 | 21 | 1 | 23 | 0 | 58 | 5 |
| | - Limba și literatura română - Limba și literatura franceză | 19 | 1 | 11 | 0 | 17 | 1 | 47 | 2 |
| | - Limba și literatura franceză - Limba și literatura română | 0 | 0 | 10 | 0 | 1 | 1 | 11 | 1 |
| | - Limba și literatura franceză - Limba și literatura engleză | 3 | 0 | 9 | 0 | 2 | 0 | 14 | 0 |
| | - Limba și literatura engleză - Limba și literatura franceză | 8 | 1 | 14 | 2 | 5 | 6 | 27 | 9 |
| | - Jurnalism | 27 | 3 | 21 | 0 | 26 | 2 | 74 | 5 |
| | - Limbi moderne aplicate (engleză-franceză) | 18 | 1 | 0 | 0 | 0 | 0 | 18 | 1 |
| | TOTAL = | 122 | 13 | 110 | 3 | 99 | 11 | 331 | 27 |
| ISTORIE, FILOSOFIE ȘI TEOLOGIE | - Istorie | 19 | 1 | 17 | 0 | 18 | 3 | 54 | 4 |
| | - Filosofie | 14 | 1 | 15 | 2 | 0 | 0 | 29 | 3 |
| | - Sociologie | 0 | 0 | 0 | 0 | 0 | 0 | 0 | 0 |
| | - Relații internaționale și studii europene | 22 | 2 | 21 | 0 | 14 | 1 | 57 | 3 |
| | - Resurse umane | 24 | 5 | 22 | 2 | 32 | 2 | 78 | 9 |
| | - Teologie ortodoxă didactică | 0 | 0 | 0 | 0 | 9 | 1 | 9 | 1 |
| | - Teologie ortodoxă asistență socială | 23 | 1 | 15 | 4 | 18 | 1 | 56 | 6 |
| | - Artă sacră | 9 | 3 | 3 | 6 | 0 | 0 | 12 | 9 |
| TOTAL = | 111 | 13 | 93 | 14 | 91 | 8 | 295 | 35 | |
| ȘTIINȚE ȘI MEDIU | - Matematică informatică | 22 | 4 | 21 | 5 | 17 | 5 | 60 | 14 |
| | - Chimie | 0 | 0 | 7 | 0 | 7 | 0 | 14 | 0 |
| | - Știința mediului | 15 | 4 | 7 | 1 | 28 | 0 | 50 | 5 |
| TOTAL = | 37 | 8 | 35 | 6 | 52 | 5 | 124 | 19 | |
| ECONOMIE ȘI ADMINISTRAREA AFACERILOR | - Marketing | 30 | 5 | 32 | 2 | 26 | 10 | 88 | 17 |
| | - Economia comerțului, turismului și serviciilor | 34 | 5 | 31 | 2 | 31 | 3 | 96 | 10 |
| | - Finanțe și bănci | 46 | 5 | 36 | 2 | 32 | | 114 | 7 |
| | - Contabilitate și informatică de gestiune | 25 | 10 | 28 | 2 | 42 | 7 | 95 | 19 |
| | - Management | 32 | 4 | 34 | 1 | 25 | 6 | 91 | 11 |
| | - Afaceri internaționale | 39 | 2 | 25 | 1 | 27 | 3 | 91 | 6 |
| | - Informatică economică | 32 | 5 | 29 | 4 | 27 | 4 | 88 | 13 |
| - Administrarea afacerilor în alimentația publică | 21 | | 16 | | | | 37 | 0 | |

| | | | | | | | | | | | | | | | |
|--|--|-------------|------------|-------------|------------|-------------|------------|-------------|------------|------------|------------|------------|------------|-------------|-------------|
| | TOTAL = | 259 | 36 | 231 | 14 | 210 | 33 | | | 700 | 83 | | | | |
| ȘTIINȚE JURIDICE, SOCIALE ȘI POLITICE | - Administratie publică | 43 | 16 | 54 | 2 | 46 | 2 | | | 143 | 20 | | | | |
| | - Drept | 93 | 25 | 99 | 2 | 86 | 4 | 87 | 4 | 365 | 35 | | | | |
| | TOTAL = | 136 | 41 | 153 | 4 | 132 | 6 | 87 | 4 | 508 | 55 | | | | |
| EDUCAȚIE FIZICĂ ȘI SPORT | - Educație fizică și sportivă | 53 | 37 | 87 | 4 | 72 | 13 | | | 212 | 54 | | | | |
| | - Kinetoterapie și motricitate specială | 36 | 27 | 27 | 16 | 43 | 6 | | | 106 | 49 | | | | |
| | - Pedagogia învățământului primar și preșcolar | 49 | 42 | 72 | 13 | 65 | 23 | | | 186 | 78 | | | | |
| | TOTAL = | 138 | 106 | 186 | 33 | 180 | 42 | | | 504 | 181 | | | | |
| ARTE | - Artele spectacolului (actorie) | 9 | 5 | 10 | 5 | 4 | 0 | | | 23 | 10 | | | | |
| | - Interpretare muzicală - canto | 11 | 3 | 13 | 3 | 8 | 2 | 9 | 3 | 41 | 11 | | | | |
| | - Arte plastice (pictură) | 14 | 10 | 11 | 1 | 11 | 3 | | | 36 | 14 | | | | |
| | TOTAL = | 34 | 18 | 34 | 9 | 23 | 5 | 9 | 3 | 100 | 35 | | | | |
| TRANSFRONTALIERĂ | - Ingineria produselor alimentare | 32 | | 15 | | 11 | | 13 | | 71 | 0 | | | | |
| | - Piscicultură și acvacultură | 23 | | 18 | | 8 | | 12 | | 61 | 0 | | | | |
| | - Electromecanică | | | 9 | | | | 11 | 1 | 20 | 1 | | | | |
| | - Ingineria procesării materialelor | | | 6 | | 9 | | 6 | | 21 | 0 | | | | |
| | - Limbi moderne aplicate | 33 | | 22 | | 17 | 2 | | | 72 | 2 | | | | |
| | - Educație fizică și sportivă | 21 | | 48 | 1 | 36 | | | | 105 | 1 | | | | |
| | - Educație fizică și sportivă (Chișinău) | 45 | | | | | | | | 45 | 0 | | | | |
| | - Afaceri internaționale | 34 | | 34 | | 20 | | | | 88 | 0 | | | | |
| | - Relații internaționale și studii europene | 81 | | 45 | | 16 | 1 | | | 142 | 1 | | | | |
| | TOTAL = | 269 | 0 | 197 | 1 | 117 | 3 | 42 | 1 | 625 | 5 | | | | |
| | TOTAL UNIV = | 1990 | 432 | 1925 | 214 | 1750 | 229 | 1147 | 260 | 166 | 75 | 116 | 100 | 7094 | 1310 |

Tabel B5

**NUMĂRUL DE STUDENȚI (ROMÂNI + STRĂINI) LA STUDII UNIVERSITARE DE MASTER,
ÎN ANUL UNIVERSITAR 2018 – 2019, LA 01 IANUARIE 2019**

| FACULTATEA | Domeniul de studii universitare de master | Programul de studii | Durata studiilor | ANUL I | | ANUL II | | TOTAL | |
|---|---|--|------------------|------------|----------|------------|-----------|------------|-----------|
| | | | | B | T | B | T | B | T |
| INGINERIE | Inginerie industrială | Grafică și modelare computerizată | 2 ani | | | 16 | 0 | 16 | 0 |
| | | Proiectare și simulare în ingineria sudării | 2 ani | 31 | 0 | 20 | 0 | 51 | 0 |
| | | Managementul calității în inginerie industrială | 2 ani | 28 | 1 | 18 | 0 | 46 | 1 |
| | Inginerie mecanică | Modelare și simulare în inginerie mecanică | 2 ani | 43 | 2 | | | 43 | 2 |
| | | Sisteme și echipamente termice și protecția mediului | 2 ani | 24 | 1 | 13 | 1 | 37 | 2 |
| | Ingineria mediului | Calitatea mediului și dezvoltare durabilă | 2 ani | 21 | 1 | 23 | 1 | 44 | 2 |
| | | Dezvoltare durabilă și securitate în industrie (în limba engleză) | 2 ani | | | 10 | 0 | 10 | 0 |
| | Ingineria materialelor | Materiale avansate și tehnologii inovative | 2 ani | 19 | 2 | 16 | 1 | 35 | 3 |
| | | TOTAL = | | 166 | 7 | 116 | 3 | 282 | 10 |
| ARHITECTURĂ NAVALĂ | Arhitectură navală | Arhitectură navală (în limba engleză) | 2 ani | 45 | 1 | 51 | 4 | 96 | 5 |
| | | TOTAL = | | 45 | 1 | 51 | 4 | 96 | 5 |
| AUTOMATICĂ, CALCULATOARE, INGINERIE ELECTRICĂ ȘI ELECTRONICĂ | Inginerie electrică | Utilizarea eficientă a energiei și surse regenerabile | 2 ani | 40 | 0 | 39 | 4 | 79 | 4 |
| | Calculatoare și tehnologia informației | Tehnologii informatice avansate | 2 ani | 49 | 1 | 23 | 15 | 72 | 16 |
| | Ingineria sistemelor | Sisteme informatice de conducere avansată | 2 ani | 0 | 0 | 18 | 1 | 18 | 1 |
| | | TOTAL = | | 89 | 1 | 80 | 20 | 169 | 21 |
| INGINERIE ȘI AGRONOMIE DIN BRĂILA | Ingineria mediului | Ingineria și protecția mediului | 2 ani | 29 | 0 | 17 | 0 | 46 | 0 |
| | Inginerie mecanică | Analiză asistată de calculator a dinamicii mașinilor și echipamentelor tehnologice | 2 ani | 27 | 0 | 23 | 0 | 50 | 0 |
| | | TOTAL = | | 56 | 0 | 40 | 0 | 96 | 0 |
| ȘTIINȚA ȘI INGINERIA ALIMENTELOR | Ingineria produselor alimentare | Controlul, expertizarea și siguranța alimentelor | 2 ani | 19 | 1 | 22 | 1 | 41 | 2 |
| | | Știința și ingineria alimentelor | 2 ani | 16 | 0 | 9 | 1 | 25 | 1 |
| | | Știința și ingineria bioresurselor acvatice | 2 ani | | | 19 | 1 | 19 | 1 |
| | | Nutriție | 2 ani | 33 | 1 | 28 | 1 | 61 | 2 |
| | Inginerie și management în agricultură și dezvoltare rurală | Inginerie și management în alimentație publică și agroturism | 2 ani | 13 | 2 | | | 13 | 2 |
| | Știința mediului | Controlul și expertizarea calității mediului | 2 ani | 17 | 0 | 23 | 0 | 40 | 0 |
| | | TOTAL = | | 98 | 4 | 101 | 4 | 199 | 8 |
| ȘTIINȚE JURIDICE, SOCIALE ȘI POLITICE | Drept | Științe penale și criminalistică | 1 an | 26 | 8 | 0 | 0 | 26 | 8 |
| | | Dreptul european al afacerilor | 1,5 ani | 26 | 0 | 14 | 7 | 40 | 7 |
| | | Combaterea criminalității informatice | 2 ani | 0 | 0 | 15 | 7 | 15 | 7 |

| | | | | | | | | | |
|---|---------------------------------------|--|-------|------------|-----------|------------|-----------|------------|------------|
| | Științe administrative | Guvernanță și cooperare transfrontalieră în administrația publică | 2 ani | 0 | 0 | 13 | 4 | 13 | 4 |
| | | Administrație publică și integrare europeană | 2 ani | 31 | 11 | 14 | 7 | 45 | 18 |
| | | TOTAL = | | 83 | 19 | 56 | 25 | 139 | 44 |
| ECONOMIE ȘI ADMINISTRAREA AFACERILOR | Contabilitate | Contabilitate și audit | 2 ani | 29 | 8 | 23 | 8 | 52 | 16 |
| | Finanțe | Management financiar și bancar | 2 ani | 27 | 3 | 29 | 2 | 56 | 5 |
| | Management | Strategii și politici manageriale | 2 ani | 32 | 13 | 27 | 8 | 59 | 21 |
| | Marketing | Marketing și comunicare în afaceri | 2 ani | 34 | 7 | 22 | 3 | 56 | 10 |
| | Economie și afaceri internaționale | Administrarea afacerilor internaționale | 2 ani | 25 | | | | 25 | |
| | Administrarea afacerilor | Administrarea și dezvoltarea afacerilor în turism | 2 ani | 25 | 3 | 18 | | 43 | 3 |
| | | TOTAL = | | 172 | 34 | 119 | 21 | 291 | 55 |
| LITERE | Filologie | Identitate, interculturalitate și multiculturalism în literatura română și europeană | 2 ani | 28 | 9 | 13 | 13 | 41 | 22 |
| | | Traducere și interpretariat (în limba engleză) | 2 ani | 0 | 0 | 13 | 0 | 13 | 0 |
| | | Discurs specializat. Terminologii. Traduceri (în limba franceză) | 2 ani | 23 | 0 | 13 | 0 | 36 | 0 |
| | | Literatură, film și reprezentări culturale (În limba engleză) | 2 ani | 23 | 2 | 11 | 0 | 34 | 2 |
| | Științe ale comunicării | Comunicare și tehnici de producție mass-media | 2 ani | 0 | 0 | 12 | 3 | 12 | 3 |
| | | TOTAL = | | 74 | 11 | 62 | 16 | 136 | 27 |
| ISTORIE, FILOSOFIE ȘI TEOLOGIE | Istorie | Geopolitică și interferențe sociale și culturale est-europene (interdisciplinar cu domeniile: Filosofie, Sociologie) | 2 ani | 15 | 0 | 19 | 0 | 34 | 0 |
| | Teologie | Spiritualitatea ortodoxă și asistență socială | 2 ani | 26 | 2 | 23 | 1 | 49 | 3 |
| | | TOTAL = | | 41 | 2 | 42 | 1 | 83 | 3 |
| ȘTIINȚE ȘI MEDIU | Ingineria mediului | Monitorizarea și managementul mediului | 2 ani | 31 | 1 | 23 | 1 | 54 | 2 |
| | Chimie | Analiza și controlul produselor agrochimice, farmaceutice și cosmetice | 2 ani | 16 | 2 | 0 | 7 | 16 | 9 |
| | Matematică | Matematică didactică | 2 ani | 22 | 7 | 16 | 1 | 38 | 8 |
| | | TOTAL = | | 69 | 10 | 39 | 9 | 108 | 19 |
| EDUCAȚIE FIZICĂ ȘI SPORT | Știința sportului și educației fizice | Kinetoterapie la domiciliu | 2 ani | 26 | 3 | 18 | 1 | 44 | 4 |
| | | Educație fizică școlară și management sportiv | 2 ani | 32 | 7 | 24 | 1 | 56 | 8 |
| | Management | Management educațional | 2 ani | 16 | 34 | 14 | 62 | 30 | 96 |
| | | TOTAL = | | 74 | 44 | 56 | 64 | 130 | 108 |
| TRANSFRONTALIERĂ | Știința sportului și educației fizice | Loisir - Fitness | 2 ani | 45 | 1 | 39 | | 84 | 1 |
| | | Kinetoterapie la domiciliu (Chișinău) | 2 ani | 37 | | 31 | 1 | 68 | 1 |
| | | Limba română - Identitate și deschidere culturală | 2 ani | 35 | | 31 | | 66 | 0 |
| | Filologie | Traducere și interpretariat (limba română - limba engleză) | 2 ani | 24 | | | | 24 | 0 |
| | | Literatură română și dialog pluri-identitar - paradigme culturale și didactice contemporane (Chișinău) | 2 ani | 47 | | 49 | | 96 | 0 |

| | | | | | | | |
|-------------|------------------------------------|--|-------|-------------|------------|-------------|------------|
| | Economie și afaceri internaționale | Administrarea afacerilor internaționale euroregionale | 2 ani | 62 | 28 | 90 | 0 |
| | Istorie | Geopolitică și interferențe social-culturale est-europene (interdisciplinar cu domeniile: Filologie, Teologie) | 2 ani | 36 | 24 | 60 | 0 |
| | Științe ale comunicării | Comunicare, multiculturalitate și multilingvism (Comrat) | 2 ani | 48 | 38 | 86 | 0 |
| | Drept | Științe penale și criminalistică (Chișinău) | 2 ani | 47 | 37 | 1 | 84 |
| | | Relații internaționale și cooperare transfrontalieră (interdisciplinar cu domeniul: Științe administrative) | 2 ani | 34 | 56 | 2 | 90 |
| | Ingineria materialelor | Ingineria materialelor avansate | 2 ani | 20 | 27 | 47 | 0 |
| | Ingineria produselor alimentare | Controlul, expertizarea și siguranța alimentelor | 2 ani | 31 | 26 | 57 | 0 |
| | | TOTAL = | | 466 | 1 | 386 | 4 |
| ARTE | Muzică | Teoria și practica spectacolului liric | 2 ani | 9 | 0 | 10 | 1 |
| | | TOTAL = | | 9 | 0 | 10 | 1 |
| | | TOTAL UNIV = | | 1442 | 134 | 1158 | 172 |
| | | | | | | 2600 | 306 |

Tabel B6

**NUMĂRUL DE STUDENȚI (ROMÂNI + STRĂINI) LA ID și IFR, ÎN ANUL UNIVERSITAR 2018- 2019
LA 01 IANUARIE 2019**

| FACULTATEA | Forma de învățământ | Programul de studii | anul I | anul II | anul III | anul IV | TOTAL |
|---------------------------------------|---------------------|--|-----------|-----------|-----------|-----------|------------|
| | | | T | T | T | T | T |
| LITERE | ID | Limba și literatura română - Limba și literatura engleză | 42 | 28 | 33 | - | 103 |
| ȘTIINȚE JURIDICE, SOCIALE ȘI POLITICE | IFR | Drept | - | 41 | 44 | 32 | 117 |
| TOTAL UNIV = | | | 42 | 69 | 77 | 32 | 220 |

Tabel B7

**NUMĂRUL DE STUDENȚI (ROMÂNI + STRĂINI) LA STUDII UNIVERSITARE DE DOCTORAT (CU FRECVENȚĂ)
ÎN ANUL UNIVERSITAR 2018- 2019, LA 01 IANUARIE 2019**

| Facultatea | Domeniul | Anul I | | Anul II | | Anul III | | Anul IV | | Anul V | | Anul VI | | TOTAL | | TOTAL FAC. |
|--------------------------------------|--|--------|---|---------|---|----------|---|---------|---|--------|---|---------|---|-------|---|------------|
| | | B | T | B | T | B | T | B | T | B | T | B | T | | | |
| Inginerie | Inginerie mecanică | 6 | 0 | 5 | 0 | 2 | 0 | 0 | 3 | 0 | 2 | 0 | 1 | 13 | 6 | 34 |
| | Inginerie industrială | 0 | 0 | 1 | 0 | 1 | 0 | 0 | 0 | 0 | 1 | 0 | 0 | 2 | 1 | |
| | Ingineria materialelor | 3 | 0 | 2 | 0 | 2 | 0 | 0 | 1 | 0 | 1 | 0 | 3 | 7 | 5 | |
| Inginerie și Agronomie din Brăila | Inginerie mecanică | 2 | 0 | 0 | 0 | 0 | 0 | 0 | 0 | 0 | 0 | 0 | 0 | 2 | 0 | 5 |
| | Biotehnologii | 0 | 0 | 0 | 0 | 0 | 0 | 0 | 0 | 0 | 0 | 0 | 0 | 0 | 0 | |
| | IMADR | 2 | 0 | 0 | 0 | 1 | 0 | 0 | 0 | 0 | 0 | 0 | 0 | 3 | 0 | |
| Arhitectură Navală | Inginerie mecanică | 1 | 0 | 2 | 0 | 1 | 0 | 1 | 1 | 0 | 0 | 0 | 1 | 5 | 2 | 8 |
| | Management | 1 | 0 | 0 | 0 | 0 | 0 | 0 | 0 | 0 | 0 | 0 | 0 | 1 | 0 | |
| A.C.I.E.E. | Ingineria sistemelor | 0 | 0 | 2 | 0 | 0 | 0 | 0 | 0 | 0 | 0 | 0 | 1 | 2 | 1 | 11 |
| | Inginerie electrică | 2 | 0 | 1 | 0 | 1 | 0 | 0 | 0 | 0 | 1 | 0 | 0 | 4 | 1 | |
| | Calculatoare și tehnologia informației | 0 | 0 | 0 | 0 | 0 | 0 | 0 | 2 | 0 | 1 | 0 | 0 | 0 | 3 | |
| Știința și Ingineria Alimentelor | Inginerie industrială | 3 | 0 | 0 | 0 | 2 | 0 | 0 | 2 | 0 | 0 | 0 | 4 | 5 | 6 | 24 |
| | Biotehnologii | 1 | 0 | 1 | 0 | 0 | 0 | 0 | 3 | 0 | 0 | 0 | 0 | 2 | 3 | |
| | Ingineria produselor alimentare | 3 | 0 | 2 | 0 | 0 | 0 | 0 | 1 | 0 | 0 | 0 | 2 | 5 | 3 | |
| Economie și Administrarea Afacerilor | Management | 3 | 0 | 0 | 0 | 0 | 0 | 0 | 0 | 0 | 0 | 0 | 0 | 3 | 0 | 4 |
| | Economie | 0 | 0 | 1 | 0 | 0 | 0 | 0 | 0 | 0 | 0 | 0 | 0 | 1 | 0 | |
| | IMADR | 0 | 0 | 0 | 0 | 0 | 0 | 0 | 0 | 0 | 0 | 0 | 0 | 0 | 0 | |

| | | | | | | | | | | | | | | | | |
|--------------------------------|---------------------------------------|----|---|----|---|----|---|----|----|----|----|----|----|----|----|-----|
| Transfrontalieră | IMADR | 1 | 0 | 2 | 0 | 0 | 0 | 0 | 0 | 0 | 0 | 0 | 0 | 3 | 0 | 11 |
| | Istorie | 0 | 0 | 0 | 0 | 0 | 0 | 0 | 0 | 0 | 0 | 0 | 0 | 0 | 0 | |
| | Inginerie mecanică | 2 | 0 | 0 | 0 | 2 | 0 | 0 | 2 | 0 | 0 | 0 | 2 | 4 | 4 | |
| Științe și Mediu | Inginerie industrială | 3 | 0 | 2 | 0 | 2 | 0 | 0 | 1 | 0 | 0 | 0 | 0 | 7 | 1 | 10 |
| | Ingineria materialelor | 0 | 0 | 0 | 0 | 0 | 0 | 0 | 0 | 0 | 0 | 0 | 0 | 0 | 0 | |
| | Chimie | 1 | 0 | 0 | 0 | 1 | 0 | 0 | 0 | 0 | 0 | 0 | 0 | 2 | 0 | |
| Medicină și Farmacie | Medicină | 3 | 0 | 0 | 0 | 0 | 0 | 0 | 0 | 0 | 0 | 0 | 0 | 3 | 0 | 3 |
| Educație Fizică și Sport | Știința sportului și educației fizice | 1 | 0 | 0 | 0 | 0 | 0 | 0 | 0 | 0 | 0 | 0 | 0 | 1 | 0 | 1 |
| Istorie, Filosofie și Teologie | Istorie | 6 | 0 | 3 | 0 | 3 | 0 | 0 | 3 | 0 | 3 | 0 | 1 | 12 | 7 | 19 |
| Litere | Filologie | 5 | 0 | 4 | 0 | 3 | 0 | 0 | 7 | 0 | 5 | 0 | 5 | 12 | 17 | 29 |
| TOTAL 1 = | | 49 | 0 | 28 | 0 | 21 | 0 | 1 | 26 | 0 | 14 | 0 | 20 | 99 | 60 | 159 |
| TOTAL 2 = | | 49 | | 28 | | 21 | | 27 | | 14 | | 20 | | | | |

**NUMĂRUL DE STUDENȚI (ROMÂNI) LA STUDII UNIVERSITARE DE DOCTORAT (CU FRECVENȚĂ REDUSĂ)
ÎN ANUL UNIVERSITAR 2018- 2019, LA 01 IANUARIE 2019**

| Facultatea | Domeniul | Anul I | | Anul II | | Anul III | | Anul IV | | Anul V | | Anul VI | | TOTAL | | TOTAL FAC. |
|--------------------------------------|--|--------|---|---------|---|----------|---|---------|---|--------|---|---------|---|-------|---|------------|
| | | B | T | B | T | B | T | B | T | B | T | B | T | B | T | |
| Inginerie | Inginerie mecanică | 5 | 0 | 5 | 0 | 1 | 0 | 0 | 0 | 0 | 0 | 0 | 0 | 11 | 0 | 13 |
| | Inginerie industrială | 0 | 0 | 0 | 0 | 2 | 0 | 0 | 0 | 0 | 0 | 0 | 0 | 2 | 0 | |
| | Ingineria materialelor | 0 | 0 | 0 | 0 | 0 | 0 | 0 | 0 | 0 | 0 | 0 | 0 | 0 | 0 | |
| Inginerie și Agronomie din Brăila | Inginerie mecanică | 0 | 0 | 0 | 0 | 0 | 0 | 0 | 0 | 0 | 0 | 0 | 0 | 0 | 0 | 2 |
| | Biotehnologii | 0 | 0 | 0 | 0 | 0 | 0 | 0 | 0 | 0 | 0 | 0 | 0 | 0 | 0 | |
| | IMADR | 0 | 0 | 2 | 0 | 0 | 0 | 0 | 0 | 0 | 0 | 0 | 0 | 2 | 0 | |
| Arhitectură Navală | Inginerie mecanică | 0 | 0 | 1 | 0 | 0 | 1 | 0 | 0 | 0 | 0 | 0 | 0 | 1 | 1 | 6 |
| | Management | 0 | 0 | 1 | 3 | 0 | 0 | 0 | 0 | 0 | 0 | 0 | 0 | 1 | 3 | |
| A.C.I.E.E. | Ingineria sistemelor | 1 | 0 | 1 | 0 | 0 | 0 | 0 | 0 | 0 | 0 | 0 | 0 | 2 | 0 | 9 |
| | Inginerie electrică | 0 | 1 | 1 | 0 | 0 | 0 | 0 | 0 | 0 | 0 | 0 | 0 | 1 | 1 | |
| | Calculatoare și tehnologia informației | 1 | 1 | 1 | 2 | 0 | 0 | 0 | 0 | 0 | 0 | 0 | 0 | 2 | 3 | |
| Știința și Ingineria Alimentelor | Inginerie industrială | 2 | 1 | 0 | 0 | 2 | 1 | 0 | 3 | 0 | 4 | 0 | 0 | 4 | 9 | 19 |
| | Biotehnologii | 1 | 0 | 1 | 0 | 0 | 0 | 0 | 0 | 0 | 0 | 0 | 0 | 2 | 0 | |
| | Ingineria produselor alimentare | 0 | 0 | 1 | 0 | 3 | 0 | 0 | 0 | 0 | 0 | 0 | 0 | 4 | 0 | |
| Economie și Administrarea Afacerilor | Management | 4 | 6 | 9 | 0 | 1 | 0 | 0 | 0 | 0 | 0 | 0 | 0 | 14 | 6 | 28 |
| | Economie | 1 | 1 | 1 | 0 | 0 | 0 | 0 | 1 | 0 | 3 | 0 | 0 | 2 | 5 | |
| | IMADR | 1 | 0 | 0 | 0 | 0 | 0 | 0 | 0 | 0 | 0 | 0 | 0 | 1 | 0 | |

| | | | | | | | | | | | | | | | | |
|--------------------------------|---------------------------------------|-----------|-----------|-----------|----------|-----------|----------|-----------|-----------|-----------|-----------|----------|----------|------------|-----------|------------|
| Transfrontalieră | IMADR | 2 | 0 | 2 | 0 | 3 | 0 | 0 | 0 | 0 | 0 | 0 | 0 | 7 | 0 | 12 |
| | Istorie | 0 | 0 | 0 | 0 | 0 | 0 | 0 | 0 | 0 | 0 | 0 | 0 | 0 | 0 | |
| | Inginerie mecanică | 2 | 0 | 2 | 0 | 0 | 0 | 0 | 0 | 0 | 1 | 0 | 0 | 4 | 1 | |
| Științe și Mediu | Inginerie industrială | 0 | 1 | 2 | 0 | 4 | 0 | 0 | 1 | 0 | 0 | 0 | 0 | 6 | 2 | 14 |
| | Ingineria materialelor | 1 | 0 | 0 | 0 | 1 | 0 | 0 | 0 | 0 | 0 | 0 | 0 | 2 | 0 | |
| | Chimie | 2 | 0 | 2 | 0 | 0 | 0 | 0 | 0 | 0 | 0 | 0 | 0 | 4 | 0 | |
| Medicină și Farmacie | Medicină | 6 | 18 | 0 | 0 | 0 | 0 | 0 | 0 | 0 | 0 | 0 | 0 | 6 | 18 | 24 |
| Educație Fizică și Sport | Știința sportului și educației fizice | 1 | 4 | 0 | 0 | 0 | 0 | 0 | 0 | 0 | 0 | 0 | 0 | 1 | 4 | 5 |
| Istorie, Filosofie și Teologie | Istorie | 2 | 0 | 1 | 0 | 4 | 0 | 0 | 3 | 0 | 5 | 0 | 0 | 7 | 8 | 15 |
| Litere | Filologie | 6 | 1 | 12 | 1 | 10 | 0 | 0 | 5 | 0 | 3 | 0 | 0 | 28 | 10 | 38 |
| TOTAL 1 = | | 38 | 34 | 45 | 6 | 31 | 2 | 0 | 13 | 0 | 16 | 0 | 0 | 114 | 71 | 185 |
| TOTAL 2 = | | 72 | | 51 | | 33 | | 13 | | 16 | | 0 | | | | |

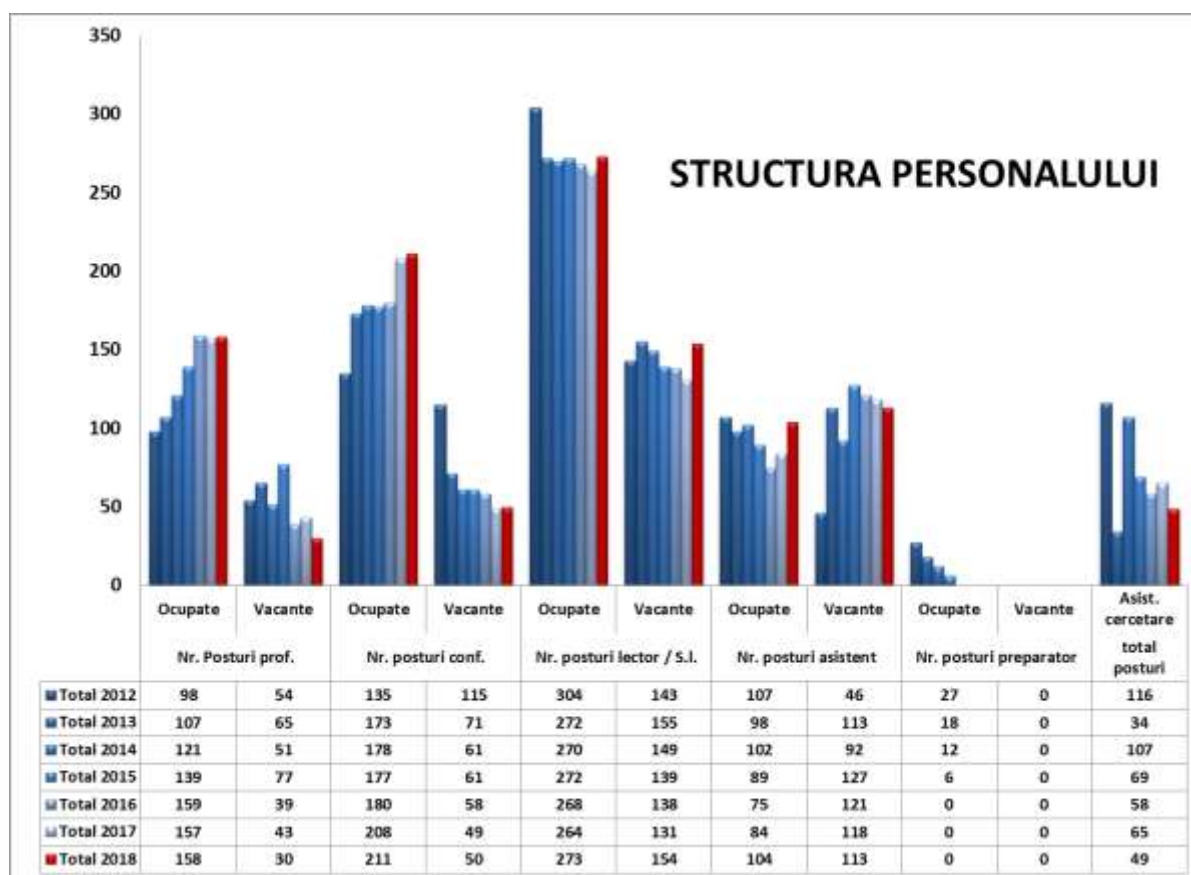
**NUMĂRUL DE STUDENȚI (ROMÂNI) LA STUDII UNIVERSITARE DE DOCTORAT (FĂRĂ FRECVENȚĂ)
AFLAȚI ÎN PRELUNGIRE la data de 01.01.2019**

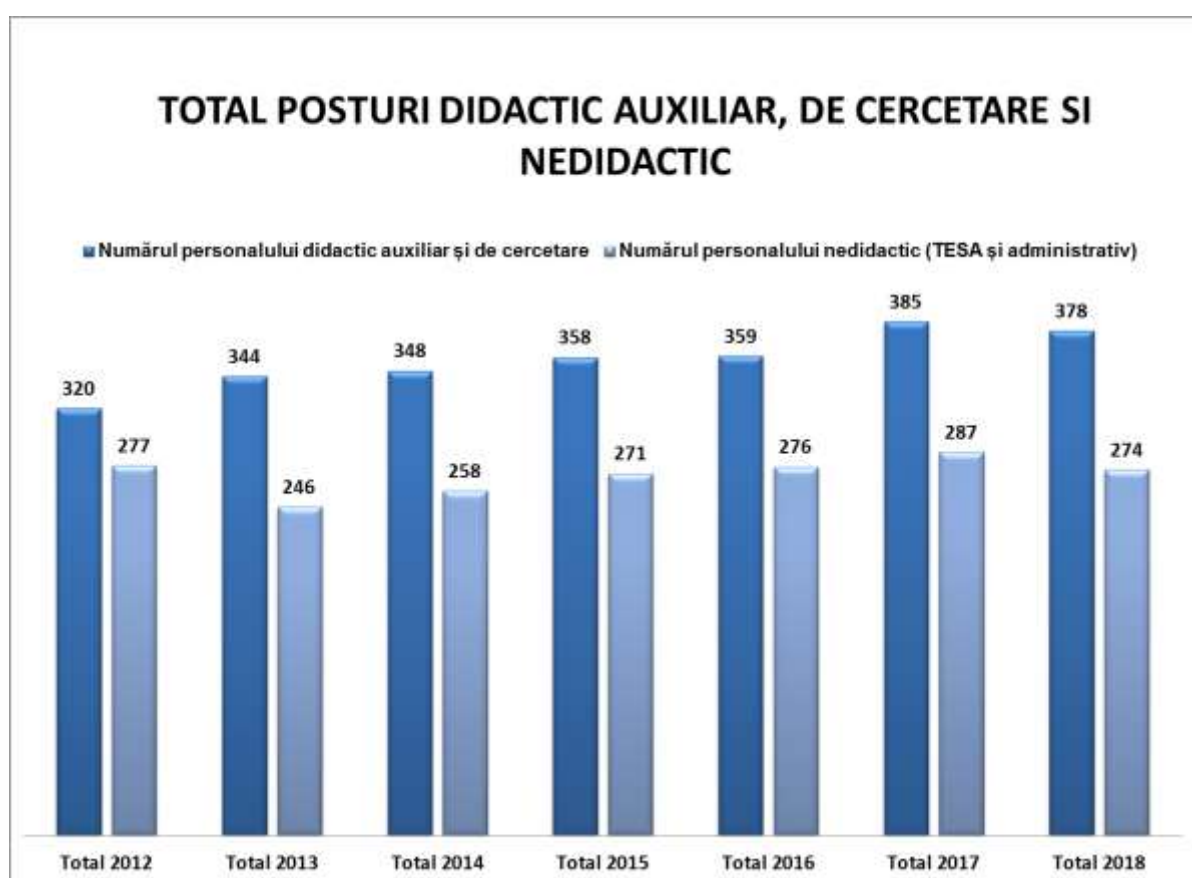
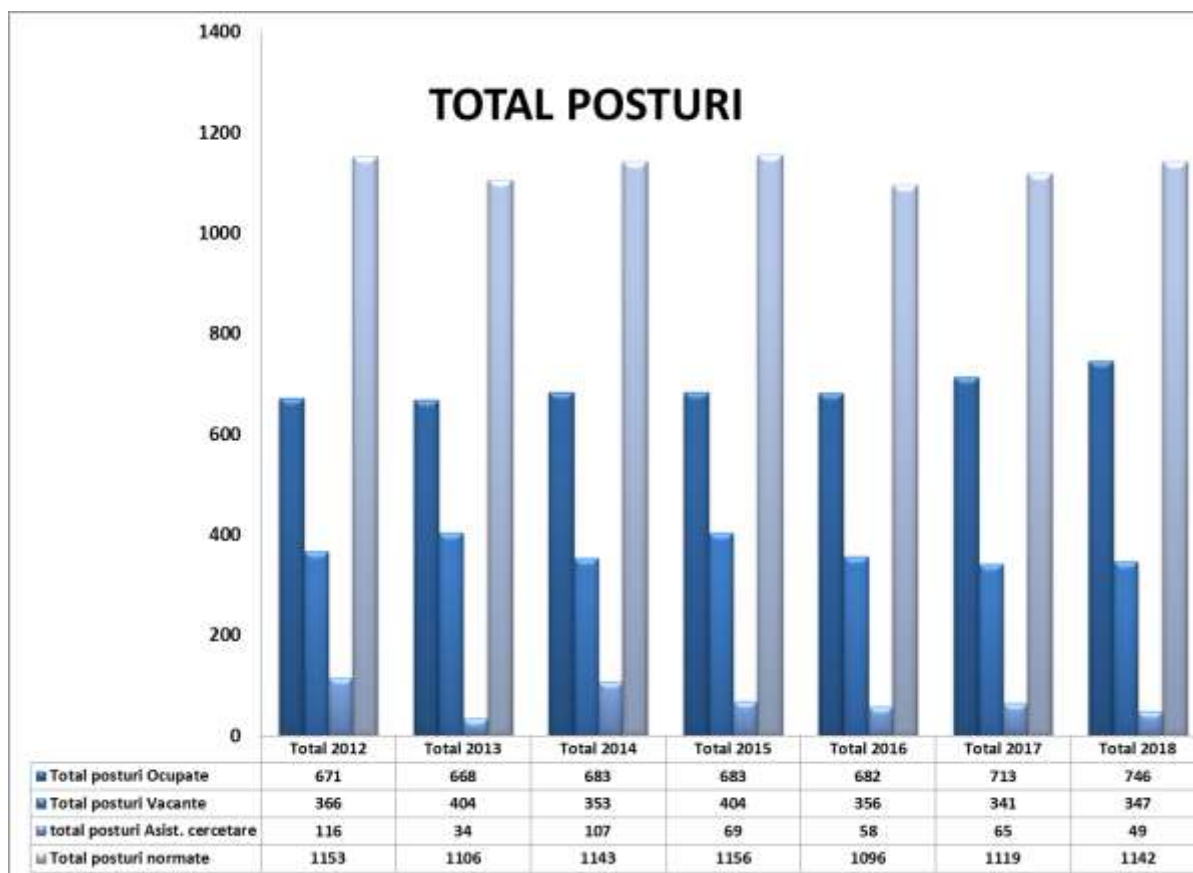
| Facultatea | Domeniul | Doctoranzi în prelungire |
|--|---------------------|--------------------------|
| Automatică, Calculatoare, Inginerie Electrică și Electronică | Inginerie electrică | 1 |
| | Management | 2 |
| Economie și Administrarea Afacerilor | Economie | 1 |
| | Filologie | 1 |
| Litere | Filologie | 1 |
| TOTAL = | | 5 |

C. Situația personalului UGAL

Tabel C - Situația personalului

| Total/an | Nr. Posturi prof. | | Nr. posturi conf. | | Nr. posturi lector / S.I. | | Nr. posturi asistent | | Nr. posturi preparator | | Total posturi | | total posturi | | Numărul personalului didactic auxiliar și de cercetare | Numărul personalului nedidactic (TESA și administrativ) |
|-------------------|-------------------|---------|-------------------|---------|---------------------------|---------|----------------------|---------|------------------------|---------|---------------|---------|------------------|-----------------------|--|---|
| | Ocupate | Vacante | Ocupate | Vacante | Ocupate | Vacante | Ocupate | Vacante | Ocupate | Vacante | Ocupate | Vacante | Asist. cercetare | Total posturi normate | | |
| Total 2012 | 98 | 54 | 135 | 115 | 304 | 143 | 107 | 46 | 27 | 0 | 671 | 366 | 116 | 1153 | 320 | 277 |
| Total 2013 | 107 | 65 | 173 | 71 | 272 | 155 | 98 | 113 | 18 | 0 | 668 | 404 | 34 | 1106 | 344 | 246 |
| Total 2014 | 121 | 51 | 178 | 61 | 270 | 149 | 102 | 92 | 12 | 0 | 683 | 353 | 107 | 1143 | 348 | 258 |
| Total 2015 | 139 | 77 | 177 | 61 | 272 | 139 | 89 | 127 | 6 | 0 | 683 | 404 | 69 | 1156 | 358 | 271 |
| Total 2016 | 159 | 39 | 180 | 58 | 268 | 138 | 75 | 121 | 0 | 0 | 682 | 356 | 58 | 1096 | 359 | 276 |
| Total 2017 | 157 | 43 | 208 | 49 | 264 | 131 | 84 | 118 | 0 | 0 | 713 | 341 | 65 | 1119 | 385 | 287 |
| Total 2018 | 158 | 30 | 211 | 50 | 273 | 154 | 104 | 113 | 0 | 0 | 746 | 347 | 49 | 1142 | 378 | 274 |





D. Rezultatele activităților de cercetare

D1. Analiza managementului activității CDI în anul 2018

Activitatea de cercetare, dezvoltare și inovare (CDI) din Universitatea „Dunărea de Jos” din Galați (UDJG) are în vedere cele trei componente fundamentale:

- (1) Cercetarea fundamentală și aplicativă;
- (2) Dezvoltarea - generarea de produse și servicii inovative prin cercetare;
- (3) Inovarea - implementarea în mediul socio-economic a produselor și a serviciilor inovative.

Pentru perioada 2016-2020, s-au definit următoarele scopuri strategice¹:

- 1) Dezvoltarea infrastructurii, prin modernizarea infrastructurii de cercetare existente și crearea de infrastructuri noi pentru cercetare avansată în domenii strategice și de frontieră. Reorganizarea unităților de cercetare pentru creșterea performanțelor și a competitivității.
- 2) Creșterea performanței resursei umane, prin extinderea competențelor, creșterea vizibilității și a recunoașterii la nivel regional, național și internațional. Evaluarea performanțelor în activitatea CDI și stimularea grupurilor de cercetare cu rezultate deosebite și vizibilitate.
- 3) Afirmarea la nivel regional, național și internațional, prin consolidarea domeniilor de cercetare tradiționale și dezvoltarea de noi direcții de cercetare, în acord cu tendințele moderne, cerințele societății și strategiile naționale și europene.
- 4) Dezvoltarea capacității de inovare, ca mecanism fundamental al competitivității și excelenței în UDJG.

În acord cu Strategia CDI 2016 - 2020 (http://ugal.ro/files/hotarari/hs/2017/HS71-anexa38_STRATEGIA_CDI_2016-2020.pdf) și Planul Operațional pentru activitatea CDI 2018 (http://ugal.ro/files/cercetare/2018/21_05_PlanOperationalCDI_UDJG.pdf), în acțiunile de management s-au întreprins o serie de activități pentru îndeplinirea obiectivelor strategice propuse, realizate atât la nivelul facultăților sau unităților de cercetare, dar și la nivel instituțional, așa cum sunt prezentate în continuare.

Obiectivul 1. Profilarea activității CDI

Acțiune: Evaluarea unităților de cercetare în vederea acreditării la nivel instituțional și a ierarhizării

S-au organizat 2 etape de evaluare (februarie, mai 2018), în care s-a implicat Comisia pentru organizarea și infrastructura unităților de cercetare din cadrul Consiliului pentru Cercetare Științifică (CCȘ-UDJG) și Serviciul Cercetare, dezvoltare și inovare (SCDI). În baza rapoartelor de autoevaluare și a vizitelor la sediul unităților de cercetare, comisiile de evaluare au întocmit rapoartele finale pentru acreditare și ierarhizare și au propus Consiliului de administrație (CA) și Senatului universitar, *Lista unităților de cercetare științifică / creație artistică acreditate la nivel instituțional și Lista unităților de cercetare ierarhizate în categoria de excelență*

Rezultate obținute:

31 de unități de cercetare acreditate la nivel instituțional (<http://ugal.ro/cercetare/infrastructura-de-cercetare/unitati-de-cercetare/unitati-de-cercetare-stiintifica-creatie-artistica>)

16 unități ierarhizate în categoria unități de excelență

(http://ugal.ro/files/cercetare/centre%20de%20cercetare/17_08_UDJG-UC_de_excelent_16_08_2018.pdf)

Acțiune: Colectarea și centralizarea datelor privind activitatea CDI din universitate

Rezultate obținute:

Colectare date facultăți_Raport anual al activității CDI 2018.

Colectare date unități de cercetare (UC)_Raport anual de autoevaluare 2018.

¹ Strategia Cercetării-Dezvoltării-Inovării (CDI) 2016-2020, Anexa 38 la Hotărârea Senatului nr. 71 din 13 iulie 2017

Elaborarea Raportului anual al activității CDI 2018.

Raportarea datelor privind rezultatele activității CDI și creație artistică în perioada 2013-2016, CNFIS-IC 2017.

Elaborare secțiune Cercetare științifică și Anexele aferente pentru Raportul de autoevaluare pentru acreditarea instituțională ARACIS; colectarea și verificarea datelor pentru Anexa 4 la Fișa vizitei (Cercetarea științifică).

Transmitere date pentru Statistica INS privind activitatea de cercetare desfășurată în anul 2017 (predare în anul 2018, în două module de raportare).

Rapoarte/Chestionare pentru Curtea de Conturi – situații diverse privind activitatea CDI: infrastructura de cercetare, resursa umană, surse de finanțare etc.

Chestionare privind activitatea CDI solicitate de organisme naționale și internaționale.

Acțiune: Actualizarea informațiilor pe site-ul universității, secțiunea cercetare

Rezultate obținute:

Actualizare semestrială - articole, cărți și capitole, proiecte în derulare (<http://ugal.ro/cercetare/valorificare-si-diseminare-rezultate-cdi>)

Registrul de evidență a rezultatelor activității de cercetare-dezvoltare (<http://ugal.ro/cercetare/valorificare-si-diseminare-rezultate-cdi/registrul-de-evidenta-a-rezultatelor-activitatii-de-cercetare-dezvoltare>)

Evenimente științifice, premii, brevete (<http://ugal.ro/cercetare/noutati-cercetare>; <http://ugal.ro/cercetare/valorificare-si-diseminare-rezultate-cdi/brevete>;

<http://ugal.ro/cercetare/valorificare-si-diseminare-rezultate-cdi/premii>).

Acțiune: Raportarea unitară a activității CDI și creație artistică

Rezultate obținute:

Elaborarea Fișei de raportare a activității academice și de cercetare științifică (FRACS), aprobată prin Hotărârea Senatului nr. 93 din 6 septembrie 2018. Fișa a fost elaborată prin implicarea CCȘ-UDJG.

Acțiune: Atragere de fonduri pentru susținerea cercetării de excelență din UDJG

Rezultate obținute:

Propunere și finanțare proiect CNFIS-FDI-2018-0269, *Susținerea performanței, competitivității, vizibilității și a racordării la nevoile societății a cercetării de excelență din Universitatea „Dunărea de Jos” din Galați* (SUSTAIN) – 330.000 lei

Propunere și finanțare proiect în programul Dezvoltarea sistemului național de CD, Finanțarea excelenței în CDI, *Excelență, performanță și competitivitate în activități CDI la Universitatea „Dunărea de Jos” din Galați – EXPERT* (ID 345) – 7.004.913,22 lei

Obiectivul 2: Infrastructura

Acțiune: Lansarea ReForm - Platforma integrată de cercetare interdisciplinară competitivă „Dunărea de Jos” – (<http://ugal.ro/cercetare/infrastructura-de-cercetare/platforma-reform-udjg>)

Rezultate obținute:

Elaborarea și aprobarea *Regulamentului de organizare și funcționare a ReForm (ROF)*;

Organizarea concursului pentru postul de Director general al Platformei ReForm; Elaborarea Contractului de management și a Fișei Postului.

Organizarea concursului pentru postul de Director științific.

Organigrama ReForm - aprobată prin Hotărârea CA nr. 63/07.11.2018.

Acțiune: Creșterea vizibilității activităților CDI la nivel național și internațional

Rezultate obținute:

Realizarea portalului unităților de cercetare din Universitatea „Dunărea de Jos” din Galați. UNICER (<http://www.unicer.ugal.ro/index.php/ro/>; <http://www.unicer.ugal.ro/index.php/ro/uc-acreditate-institutional>).

Realizarea broșurii de prezentare unităților de cercetare, în limba română.

Acțiune: Continuarea investițiilor în infrastructura pentru cercetarea performantă în domeniile științifice cu potențial demonstrat prin rezultate cu vizibilitate științifică și cu impact economic și social deosebit.

Rezultate obținute:

Dezvoltarea infrastructurii pentru activități CDI în domeniile performante din UDJG.

Asigurarea mentenanței și a unor lucrări de service pentru echipamente din infrastructura strategică. În anul 2018, suma de aprox. 15.500 lei a fost alocată din proiectul CNFIS-FDI-2018-0269 pentru lucrări de mentenanță pentru Microscopul electronic Quanta și pentru alte două echipamente: Sistem depunere film conductor prin metoda sputtering; Pompa de vid Leybolds.

Obiectivul 3: Resursa umană

Acțiune: Promovarea valorilor pe baza performanțelor demonstrate prin vizibilitate și impactul contribuțiilor în activitatea CDI la nivel național și internațional.

Rezultate obținute:

Premierea rezultatelor de excelență (6 articole ISI și 1 brevet valorificat); din fondurile proprii ale universității, în cadrul proiectului CNFIS-FDI-2018-0269.

Organizarea și derularea competiției anuale de granturi pentru tineri, finanțată din fondurile proprii ale universității. În anul 2018, s-a organizat a doua competiție pentru finanțarea a 3 granturi, în valoare de 50000 lei/grant, pentru cercetare postdoctorală, pentru o perioadă de 24 luni. Proiectele finanțate sunt monitorizate la interval de 6 luni, de către o echipă formată din trei cadre didactice, cu competențe în domeniul temelor abordate.

Angajarea cu normă întreagă a unui număr de 15 tineri cercetători, în cadrul proiectelor PCCDI, pentru care universitatea și-a asumat obligația de a-i susține financiar pentru activitatea de cercetare încă 2 ani după finalizarea proiectelor. Efortul financiar asumat de UDJG pentru perioada 2020-2022 va fi de aproximativ 1.300.000 lei.

Obiectivul 4: Competitivitate

Rezultate obținute:

Sistemul de management al calității pentru activitățile de cercetare, dezvoltare și inovare din Universitatea „Dunărea de Jos” din Galați a fost auditat de către Organismul de Certificare Business Quality Cert Galați și certificat conform standardului SR EN ISO 9001:2015, prin acordarea certificatului C00120-A/14.12.2018 (cu valabilitate de trei ani). Obținerea certificatului reprezintă o recunoaștere a aplicării unor principii moderne pentru managementul activităților de cercetare, inovare și dezvoltare, la nivelul universității, al facultăților și al unităților de cercetare acreditate la nivel instituțional. Certificarea reprezintă un demers important pentru participarea Universității „Dunărea de Jos” din Galați în competiții reprezentative de proiecte la nivel european, în acord cu obiectivele strategice prevăzute în Strategia Cercetării-Dezvoltării-Inovării (CDI) 2016-2020, competitivitate, excelență și internaționalizare. (<http://ugal.ro/anunturi/stiri-si-evenimente/6075-udjg-a-primit-certificat-iso-9001-2015-pentru-domeniul-managementul-cercetarii-dezvoltarii-si-inovarii>)

Obiectivul 6: Internaționalizare

Rezultate obținute:

Susținerea mobilităților pentru participare la conferințe și dezvoltarea de parteneriate.

Obiectivul 7: Inovarea și transferul de cunoaștere către societate

Rezultate obținute:

Încurajarea brevetării rezultatelor cercetării și susținerea financiară a depunerii cererilor de brevete de invenție.

Încurajarea asocierii în clustere și susținerea financiară a taxelor anuale.

Actualizarea/completarea ofertelor de servicii, consultanță și expertiză a unităților de cercetare (<http://ugal.ro/cercetare/infrastructura-de-cercetare/oferta-analize-expertize-consultanta>).

D2. Rezultatele activității de cercetare, dezvoltare și inovare, creație artistică și performanță sportivă din UDJG în anul 2018

2.1. Inițiativa de atragere de fonduri prin participarea în competiții naționale și internaționale

Propunerile de proiecte în diferite competiții, la care universitatea a participat în calitate de coordonator sau partener, distribuite prin contribuția facultăților sunt prezentate în tabelul 1 și tabelul 2.

Tabelul 1 Propuneri de proiecte în cadrul PNCDI III 2015-2020

| Program / Facultăți | FACIEE | FAN | FEEA | FI | FIAB | FSJSP | FL | FSIA | FSM | FT | UDJG | Total/ competiție |
|--|----------|----------|----------|-----------|----------|----------|----------|----------|-----------|----------|----------|----------------------|
| Proiecte de finanțare a excelenței în CDI | | | | | | | | | | | 1 | 1 |
| Bilateral/Multilateral România-China | 1 | | 2 | | | | | 1 | | | | 4 |
| Proiecte de mobilitate pentru cercetători | 1 | | 4 | 1 | 1 | 1 | | 2 | 3 | 1 | | 14 |
| Cecuri de inovare | 1 | | | 1 | | | | | | | | 2 |
| CE - Urban Innovative Actions UIA | 1 | | | | | | | | | | | 1 |
| Erasmus+ | 1 | | | 6 | | 1 | | 1 | | | | 9 |
| EEA&Grants | | 1 | | 1 | | | | 1 | 3 | | | 6 |
| ERA-NET Co-fund, MANUNET 2018 | | | | 1 | | | | | | | | 1 |
| ESA - European Space Agency | | | | 1 | | | | | | | | 1 |
| Finanțarea Manifestarea Stiintifice | | | | | | | 2 | | | | | 2 |
| AUF-RO | | | | | | | 1 | 1 | | | | 2 |
| H2020 | | | | | | | | 2 | | | | 2 |
| ROSA - DANUBIUS | | | | | | | | | 1 | | | 1 |
| IUCN Dubna Rusia | | | | | | | | | 6 | | | 6 |
| Total | 5 | 1 | 6 | 11 | 1 | 2 | 3 | 8 | 13 | 1 | 1 | 52 |

Tabelul 2 Propuneri de proiecte în cadrul programelor operaționale finanțate din fonduri externe nerambursabile

| Program /Facultăți | FACIEE | FAN | FEEA | FEFS | FI | FIAB | FIFT | FL | FMF | FSIA | FSM | FT | UC* | DFCTT | UDJG | Total |
|-----------------------|----------|----------|----------|----------|----------|----------|----------|----------|----------|----------|----------|----------|----------|----------|----------|-----------|
| PO Comun RO-MD | 2 | | 2 | | 3 | 1 | 1 | | | | 4 | | | 1 | | 14 |
| POCU | 1 | | 2 | 2 | 6 | 1 | | | | | 1 | | | 1 | | 14 |
| POC | | 1 | | | | 2 | | | | 1 | 1 | 1 | | | | 6 |
| POR | | | | | | 2 | | 1 | | | | | | | 2 | 5 |
| PO EEA GRANTS | | | | | | | | | | 1 | | | 1 | | | 2 |
| POIM | | | | | | | | | | | 2 | 1 | | | | 3 |
| Program Nicolae Iorga | | | | | | | | | | | | 3 | | | | 3 |
| PNDR-AFIR | | | | | | 3 | | | | | | 1 | | | | 1 |
| PO BSB | | | | | | | | | | | | 1 | 1 | | | 2 |
| TOTAL | 3 | 1 | 4 | 2 | 9 | 9 | 1 | 1 | 0 | 2 | 8 | 7 | 2 | 2 | 2 | 53 |

* Centrul de Cercetare și Dezvoltare pentru Sturioni, Habitate Acvatice și Biodiversitate (CCDSHAB)

S-au mai depus, de asemenea, 5 propuneri de proiecte finanțate de CNFIS, în cadrul competiției *Fondul pentru dezvoltare instituțională*.

Distribuția propunerilor de proiecte pe surse de finanțare este prezentată în figura 1.

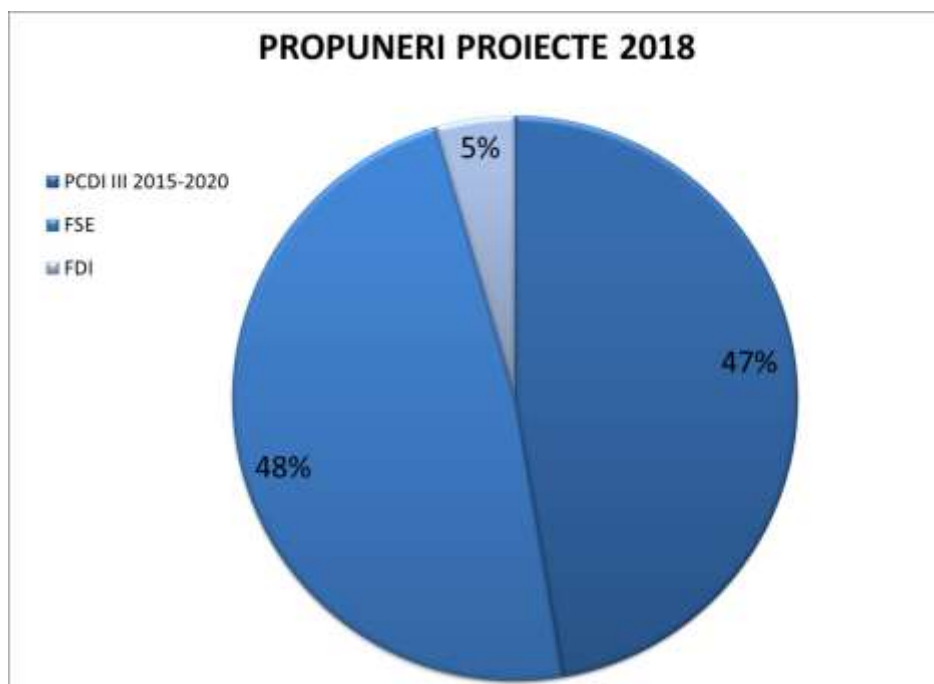


Fig. 1 Propuneri de proiecte în anul 2018, în diferite competiții

2.2. Valorificarea și diseminarea rezultatelor CDI

2.2.1. Proiecte de cercetare derulate în anul 2018

Tabelul 3 Programele de finanțare și numărul de contracte derulate

| Programul | Număr total | UDJG coordonator | UDJG partener | Contractate în anul 2018 |
|---|-------------|------------------|---------------|--------------------------|
| PNCDI III 2015-2020 | 37 | 19 | 18 | 20 |
| Cercetare și cooperare internațională | 33 | 13 | 20 | 12 |
| Cercetare aplicativă | 34 | | - | |
| Programe operaționale POC, POCU, PNDR | 11 | 11 | - | 9 |
| Programe de finanțare complementară a învățământului superior MEN-UMPFE-ROSE, CNFIS-FDI | 9 | 9 | - | 5 |
| Granturi de cercetare VP-UDJG | 3 | 3 | - | 3 |
| TOTAL | 127 | 55 | 38 | 49 |

Tabelul 4 Numărul de contracte derulate de către facultăți

| Program/Facultate | FACIEE | FAN | FEEA | FEFS (DPPD) | FI | FIAB | FIFT | FL | FMF | FSIA | FSJSP | FMS | FT | UC* | DFCTT | UDJG |
|---------------------------------------|--------|-----|------|-------------|----|------|------|----|-----|------|-------|-----|----|-----|-------|------|
| PNCDI III 2015-2020 | 4 | 1 | 1 | - | 6 | 3 | - | 2 | 2 | 7 | - | 10 | - | - | - | 1 |
| Cercetare și cooperare internațională | 5 | 1 | 1 | - | 4 | 1 | - | - | - | 7 | 1 | 10 | 4 | 2 | - | - |
| Programe COST | - | - | - | - | | 1 | - | - | - | 1 | - | 3 | - | - | - | - |
| Cercetare aplicativă | - | 1 | - | - | 9 | | - | - | 13 | 8 | - | 1 | - | 1 | - | - |
| Programe operaționale POC, POCU, PNDR | 2 | - | 1 | 1 | 2 | 1 | - | - | - | - | - | 1 | 2 | - | 1 | - |
| Programe de finanțare complementară a | 1 | - | 1 | - | 3 | - | - | - | - | - | - | 1 | - | - | - | 3 |

| | | | | | | | | | | | | | | | | |
|--------------------------------------|-----------|----------|----------|----------|-----------|----------|----------|----------|-----------|-----------|----------|-----------|----------|----------|----------|----------|
| învățământului superior | | | | | | | | | | | | | | | | |
| Granturi de cercetare finanțate UDJG | - | - | - | - | - | - | - | - | - | 2 | - | 1 | - | - | - | - |
| TOTAL | 12 | 3 | 4 | 1 | 24 | 6 | 0 | 2 | 15 | 25 | 1 | 27 | 6 | 3 | 1 | 2 |

* Centrul de Cercetare și Dezvoltare pentru Sturioni, Habitate Acvatice și Biodiversitate (CCDSHAB)

2.2.2. Lucrări (publicate, prezentate), cărți și capitole în cărți, brevete de invenție

Tabelul 5 Valorificarea rezultatelor activității CDI prin contribuția facultăților

| Facultatea | FI | FIFT | FSJSP | FSIA | FT | FAN | FL | FEEA | FACIEE | FIAB | FSM | FA | FEFS | FMF | Total |
|---|------------|-----------|------------|------------|-----------|-----------|-----------|------------|-----------|-----------|------------|----------|-----------|------------|-------------|
| ARTICOLE total, din care: | 195 | 52 | 154 | 155 | 85 | 14 | 72 | 118 | 53 | 61 | 117 | 5 | 37 | 316 | 1434 |
| Cotate Web of Science (Clarivate analytics) | 35 | 2 | 1 | 32 | 17 | 0 | 0 | 10 | 5 | 6 | 22 | 0 | 1 | 79 | 210 |
| ISI Arts&Humanities | - | - | - | - | - | - | - | 1 | - | - | - | - | 2 | - | 3 |
| ERIH + | - | 1 | - | - | 1 | - | 23 | 23 | - | - | - | - | 2 | - | 50 |
| Lucrări indexate BDI | 93 | 32 | 111 | 31 | 33 | 1 | 38 | 42 | 16 | 22 | 38 | 1 | 22 | 74 | 554 |
| ISI Proceedings | 28 | 3 | 2 | 11 | 6 | | 1 | 4 | 3 | 5 | 1 | | 2 | | 66 |
| IEEE Proceedings | | | | | 1 | 13 | | | | | | | | 1 | 15 |
| Conferințe (altele) | 39 | 14 | 40 | 81 | 27 | | 10 | 38 | 29 | 28 | 56 | 4 | 8 | 162 | 536 |
| Monografii cărți/capitole* | 10 | 13 | 10 | 25 | 6 | | 14 | 8 | 13 | 2 | 7 | 11 | 1 | 9 | 129 |
| Brevete, produse creație artistică | 3 | - | - | 1 | | - | - | - | - | - | - | 3 | 0 | - | 7 |

*altele decât materiale didactice

Încadrarea publicațiilor în reviste cotate Web of Science(WOS) (Clarivate Analytics), în funcție de impactul revistei se prezintă în figura 2.

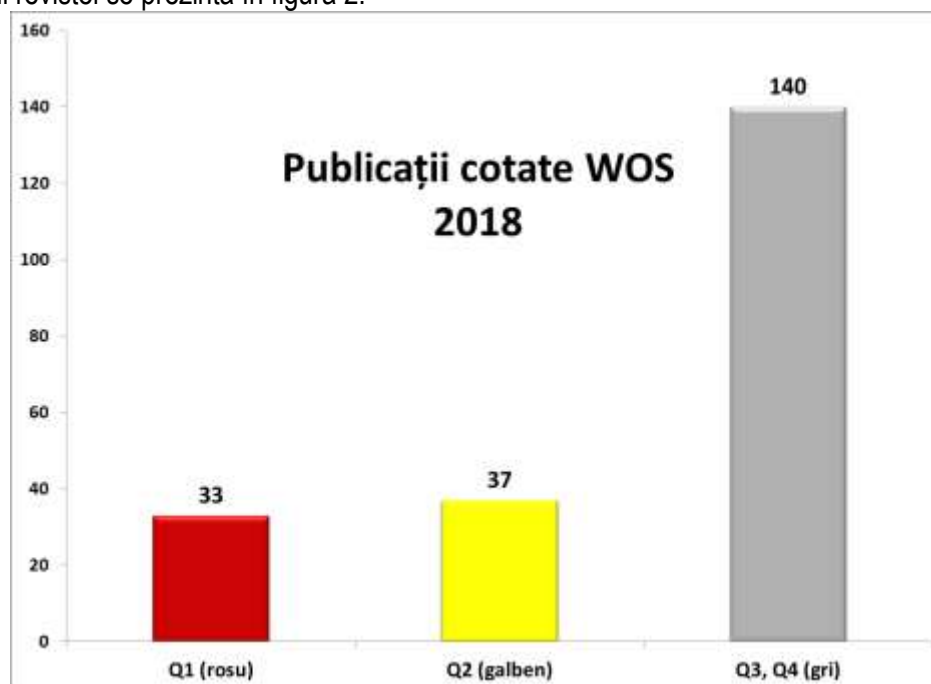


Fig.2. Publicații cotate WOS, în funcție de impactul revistei, în anul 2018 (sursa Web of Science Databases)

Domeniile din top 10 în care s-au publicat lucrări cotate Web of Science (Clarivate Analytics) sunt prezentate în figura 3.

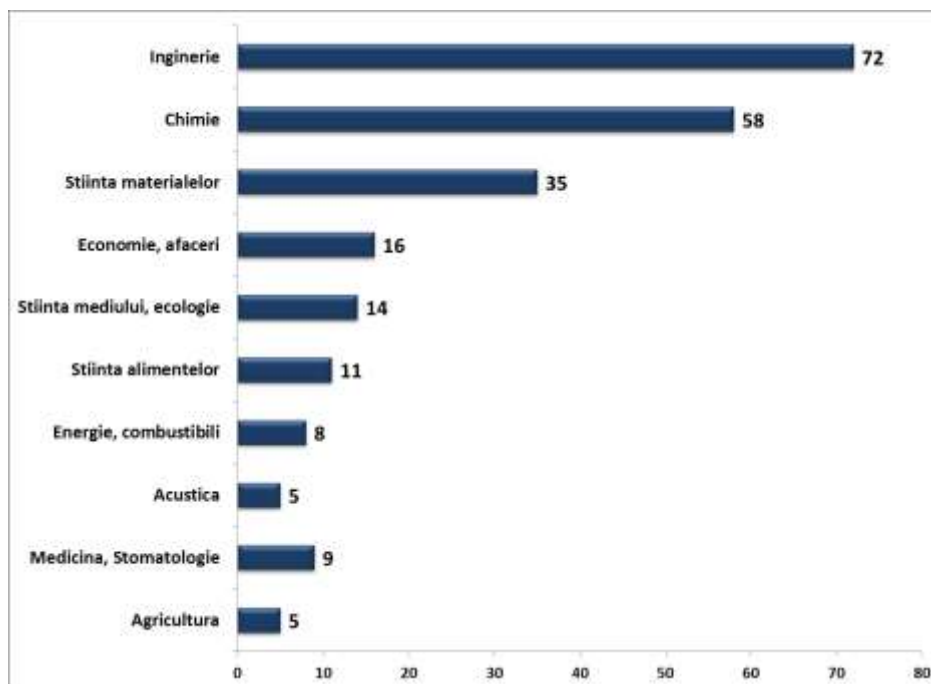


Fig.3. Principalele domenii de cercetare în care s-au publicat lucrări cotate WOS, în anul 2018 (sursa Web of Science Databases)

Impactul publicațiilor în Web of Science (Clarivate Analytics) este după cum urmează:

| | | | |
|---|---|--|---|
| Total publicații 2,015 (2000-2019) | h-index 33 Media citărilor 3.31 | Total citări 6,666 Fără autocitări 5,553 | Articole citate 5,278 Fără autocitări 4,767 |
|---|---|--|---|

Principalele proiecte care diseminat rezultatele prin publicarea de lucrări cotate WOS sunt prezentate în figura 4.

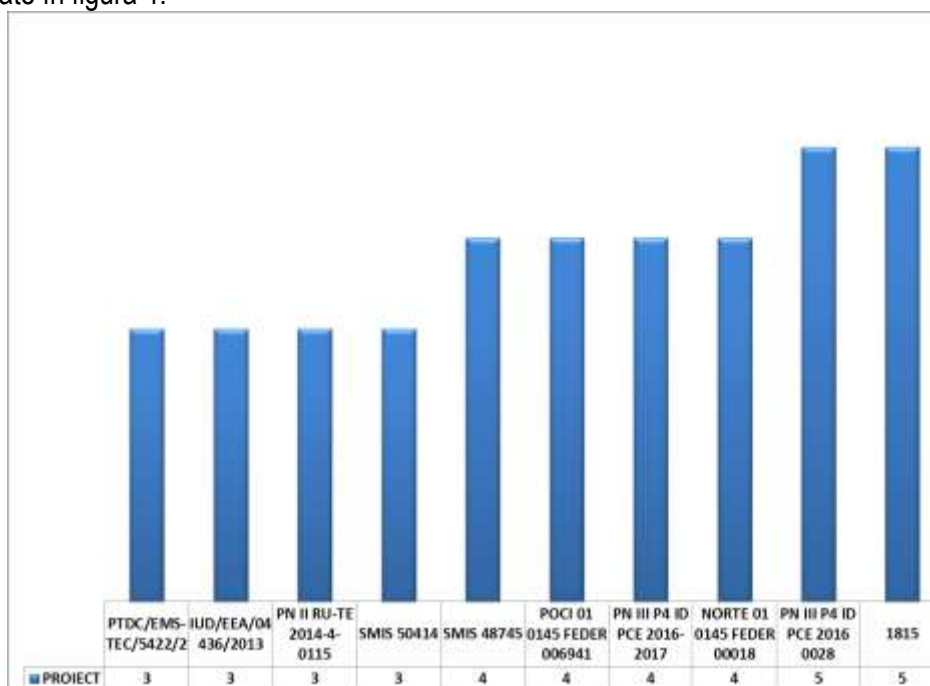


Fig.4. Proiecte care au valorificat rezultatele prin publicarea de articole cotate WOS, în anul 2018 (sursa Web of Science Databases)

2.2.3. Performanța sportivă

Universitatea a participat în competiții sportive naționale și internaționale, după cum urmează:

Dans sportiv: (World Dance Sport Federation) WDSF Nice; WDSF San Marino; DanceSport Festival - Baltic Grand Prix, Letonia, Riga; Marin Atlantic Open, Spania; Adna Open, Turcia; Bucharest Grande Ball - Dans sportiv ș.a.

Hochei: Campionatul Național de Hochei - U20; Campionatul Național de Hochei – Seniori; Campionatul Mondial de Hochei pe Gheață.

Fotbal: Campionatul Județean; Cupa României; Cupa de Iarna „Memorialul Nicolae Rainea”;

Concurs de Tenis de Masă – Centenarul Unirii, organizatori Universitatea „Dunărea de Jos” din Galați și Direcția Județeană pentru Tineret Galați.

Campionatul European de Karate Fudokan 5, Slovenia

2.2.4. Creația artistică

Membrii Facultății de Arte au avut un număr de 71 de participări la Expoziții naționale și internaționale, în galerii și muzee de prestigiu, la Expoziții de grup: Bieyons frontiers, Muzeul Zemi, Varșovia; Expoziție de grup „Salonul Profesorilor de Arte Vizuale”, Ediția a VI-a, la Centrul Expozițional „C.Brâncuși”, Chișinău; Salonul Național de Artă Contemporană – Centenar 2018, Muzeul Național de Artă al României; România 100, Expoziție națională de arte vizuale, Galerile de Artă, Arad; Festivalul Internațional A.R.T.E., Galerile de Artă „Victoria”, Iași, Bienala Internațională „Ion Andreescu”, Buzău, Salonul anual al artiștilor gălățeni” MAV Galați ș.a.

Participarea la evenimentele de artă organizate în 2018 a adus și un număr de 9 premii, naționale și internaționale pentru pictură, grafică, gravură, precum și o diplomă de excelență pentru performanță în educație.

În categoria *Creații de artă* s-au realizat 3 compoziții muzicale: 2 pentru spectacole teatrale: „Uluitoarele numere de singurătate ale lui Edward Gant” – Teatrul Dramatic „Fani Tardini”; „Frumoasa adormită” și Muzica Imnului Centenarului, în cadrul Proiectul „ROMÂNIA MEA” aprobat de Ministerul Culturii și Identității Naționale.

În categoria Teatru și Muzică evidențiem participarea în cel puțin 131 de spectacole, susținute în calitate de interpret, regizor, dirijor, proiecții video și sound-design, la Teatrul Național de Operă și Operetă „Nae Leonard” Galați, Teatrul Dramatic Fani Tardini Galați, recitaluri individuale susținute în țară și străinătate, în locații precum: Teatrul Andon Zako Cajupi – Korce și Sala de Concerte Catedrală, Albania, Performing Arts Center- Lee College, Houston, Texas, S.U.A., Universitatea Națională de Arte George Enescu, Iași, Seminarul Franciscan din Roman ș.a.

2.2.5. Organizare evenimente științifice

Pe parcursul anului 2018 s-au organizat **150 evenimente științifice**, dintre care **20 au avut participare internațională**, dintre care se menționează: GALMED 2018 Ediția a VIII-a; European Conference of Psychiatry Galati 2018 (FMF); Conferința internațională „Cultura și presa în spațiul European; „Lexic comun- Lexic specializat”; Colocvile internaționale „Andrei Grigor” (FL); World Robot Olympiad™ (WORTM), ed. a VI-a; UgalMat 2018; Biomateriale inteligente, Ediția a II-a (FI), #WeAreNATO: „România în NATO – 14 ani (FSJSP); „Riscul în Economia Contemporană” REC ed. XIX (FEEA); „22nd International Conference on System Theory, Control and Computing” – ICSTCC 2017 (Conferință internațională, sub egida IEEE-CSS, indexată ISI Proceedings si IEEE Explore); „New Trends in Management of Technological Resources for Constructions” (FIAB); „Am plecat să-mi fac țara mare” (memorialul Primului Război Mondial și al Marii Uniri) (FIFT), ș.a. Universitatea a fost partener la organizarea evenimentului *Noaptea cercetătorilor europeni 2018* (<https://www.noapteacercetatorilor.eu/galati>;

Lista integrală a evenimentelor organizate în anul 2018 poate fi vizualizată pe <http://www.ugal.ro/cercetare/noutati-cercetare/evenimente-cercetare/evenimente-stiintifice-2018>

D3. Implicarea tinerilor în activitatea de cercetare, dezvoltare și inovare

3.1. Sesiunea de Comunicări Științifice Studentești (SCȘS), manifestare dedicată studenților, care s-a desfășurat în cursul lunii mai, în cadrul facultăților din UDJG.

Activitatea din anul 2018 s-a finalizat prin acordarea unui număr de 213 diplome de premii cu valoarea totală de 21.000 lei, în urma evaluării a 1933 de lucrări științifice prezentate în cadrul a 69 de secțiuni din toate facultățile.

Sinteza pe facultăți a rezultatelor Sesiunii de comunicări științifice studentești 2018 este prezentată în tabelul 6.

Tabelul 6 Implicarea studenților în cercuri științifice studentești

| Facultate | Nr. secțiuni | Nr. lucrări înscrise | Diplome/premii | Valoare premii * (lei) |
|--------------|--------------|----------------------|----------------|------------------------|
| FSJSP | 1 | 54 | 3 | 350 |
| FA | 7 | 167 | 21 | 2450 |
| FT | 5 | 137 | 15 | 1750 |
| FSIA | 3 | 78 | 9 | 1050 |
| FI ** | 9 | 219 | 27 | 0*** |
| FSM | 4 | 143 | 12 | 1400 |
| FIFT | 4 | 106 | 12 | 1400 |
| FL | 5 | 116 | 15 | 1750 |
| FACIEE | 6 | 199 | 18 | 2100 |
| FIAB | 4 | 113 | 12 | 1400 |
| FEFS-DPDD | 4 | 104 | 12 | 1400 |
| FEFS | 2 | 112 | 12 | 700 |
| FAN | 2 | 45 | 6 | 700 |
| FEEA | 13 | 400 | 39 | 4550 |
| TOTAL | 69 | 1993 | 213 | 21000 |

*Premii acordate studenților: Premiul I - 200 lei; Premiul al II-lea - 100 lei; Premiul al III-lea - 50 lei

** S-a organizat o secțiune specială dedicată elevilor de liceu

*** Premiile au fost acordate din fonduri extracurriculare

3.2. Cercetarea în cadrul studiilor de doctorat

Principalele rezultate obținute se concretizează prin:

Teze de doctorat – s-au susținut public 28 de teze de doctorat. La 31.12.2018, UDJG înregistrează 98 conducători de doctorat pentru 16 domenii de studii universitare de doctorat.

Conferința științifică anuală a Școlilor Doctorale din UDJG, Ediția a VII-a, „Perspectives and challenges in doctoral research” din iunie 2018 (<http://www.cssd-udjg.ugal.ro/index.php/2018>), a avut 10 secțiuni pentru cercetare avansată în domeniile: inginerie mecanică și industrială, mediu, agricultură, bioresurse alimentare, inginerie electrică și electronică, ingineria sistemelor, tehnologia informației, eco-nano-tehnologii, materiale funcționale și chimie, științe medicale, științe economice, științe sociale, filologie, istorie, educație fizică și sport.

Lucrările prezentate în cadrul conferinței au fost publicate în următoarele reviste ale UDJG, reviste indexate în baze de date internaționale:

Annals of "Dunărea de Jos" University of Galati, Fascicle II. Mathematics, Physics, Theoretical Mechanics;

Mechanical Testing and Diagnosis;

Annals of "Dunărea de Jos" University of Galati, Fascicle IX. Metallurgy and Materials Science;

Annals of "Dunărea de Jos" University of Galati, Fascicle I. Economics and Applied Informatics;

Annals of "Dunărea de Jos" University of Galati, Fascicle VI. Food Technology;

Annals of "Dunărea de Jos" University of Galati, Fascicle XII. Welding Equipment and Technology;

Intercultural Communication and Literature;

Translation Studies. Retrospective and Prospective Views;
Cultural Intertexts.

3.3 Finanțare acordată de UDJG pentru granturi individuale de cercetare pentru tineri cercetători

În conformitate cu misiunea asumată de UDJG în privința stimulării interesului tinerilor cercetători pentru cercetări aplicative performante, s-a finalizat prima ediție a competiției interne în vederea finanțării a 3 granturi de cercetare, fiecare în valoare de 50.000 lei, cu durata de 24 luni. Beneficiarii grantului sunt: șef lucr.dr. chim. Tăbăcaru Aurel, cadru didactic la Facultatea Științe și Mediu, cercetări în domeniul Eco-nanotehnologiei și materiale avansate; as. dr. ing. Horincar Georgiana, în domeniul Sănătate și șef lucr. dr. ing. Dima Cristian-Vasile, în domeniul Bioeconomie, ambii cadre didactice la Facultatea de Știința și ingineria alimentelor.

Începând cu data de 1 martie 2018, tinerii cercetători care s-au calificat pentru finanțarea ideilor de cercetare au început implementarea granturilor, iar în luna septembrie au susținut primul raport de progres.

Ediția a 2-a a acestei competiții interne a debutat în noiembrie 2018, câștigătorii urmând să beneficieze de un grant de cercetare în perioada 2019-2021.

Beneficiarii grantului în etapa 2018 sunt: Sandu Ionuț Laurențiu, de la Facultatea de Inginerie, în domeniul Eco-nanotehnologiei și materiale avansate, Ghinea Otilia Ioana, de la Facultatea de Științe și Mediu și Drăgan George Bogdan, de la Facultatea de Economie și Administrarea afacerilor, în domeniul Bioeconomie.

D4. Analiza SWOT

Puncte tari

- Infrastructura existentă permite realizarea de cercetări competitive, performante.
- Resursa umană înalt calificată este competitivă pentru a dezvolta cercetări interdisciplinare, în domenii strategice.
- Atragerea unor resurse financiare considerabile prin proiecte câștigate, în special în competiții naționale.
- Coagularea potențialului CDI prin înființarea Platformei ReForm-UDJG.
- Recunoașterea valorii profesional-științifice a membrilor comunității academice din UDJG prin:
 - o participarea în comisii și consilii de management și asigurarea calității educației și a cercetării științifice la nivel național;
 - o calitatea de expert pentru evaluarea de proiecte și programe de cercetare științifică și educaționale, la nivel național și internațional;
 - o calitatea de recenzor sau membru în comitetele editoriale ale unor reviste reprezentative din fluxul științific internațional principal.

Puncte slabe

- Implicarea redusă a unităților de cercetare din UDJG în abordarea de teme complexe, interdisciplinare.
- Capacitatea redusă de a atrage fonduri prin proiecte câștigate în competiții internaționale.
- Numărul relativ redus de parteneriate cu parteneri internaționali.
- Transferul redus de cunoaștere către mediul socio-economic și parteneriatele relativ reduse cu mediul economic.
- Menținerea echipamentelor (service, calibrare), la nivelul unităților de cercetare acreditate la nivel instituțional.

Oportunități

- Atragerea de fonduri pentru activități CDI prin proiecte de dezvoltare instituțională finanțate de CNFIS și MCI.
- Implicarea tinerilor în activități CDI și susținerea pe care universitatea o acordă tinerilor prin proiecte, taxe de publicare, mobilități, premiarea publicațiilor și brevetelor.

Amenințări

- Riscul pierderii, prin migrație, a unei importante resurse a capitalului uman (brain-drain).
- Competiția între universități, determinată de clasificarea în topurile internaționale.
- Scăderea sau stagnarea finanțării cercetării științifice din fonduri publice, care contribuie la mărirea decalajelor dintre universitățile românești și universitățile de prestigiu din străinătate.

D5. Concluzii și perspective

Sunt încurajate următoarele acțiuni:

- Crearea de unități de cercetare relevante care să dezvoltă cercetări în ariile strategice de cercetare promovate la nivel național și internațional.
- Includerea unităților de cercetare în rețelele internaționale de cercetare.
- Participarea universității în parteneriate de cercetare prin intermediul clusterelor.
- Atragerea de fonduri pentru finanțarea cercetării științifice, a creației artistice și a performanței sportive.
- Organizarea, în parteneriat cu instituții și/sau organizații științifice de prestigiu, a unor conferințe și seminarii cu relevanță națională și internațională.
- Publicarea rezultatelor CDI în reviste din fluxul științific internațional principal.
- Brevetarea rezultatelor CDI la nivel național și internațional.

Succesul activităților CDI din UDJG, relevanța, impactul la nivel regional, național și internațional este dependent de deciziile luate la nivel de management executiv și, totodată, de responsabilizarea și implicarea tuturor membrilor comunității academice în acest proces.

E. Situația asigurării calității activităților din cadrul UGAL

Asigurarea calității activității didactice, de cercetare și administrative din cadrul universității se realizează prin intermediul Consiliului de Calitate condus de Rector. Consiliul acționează prin intermediul celor două structuri - Comisia de Calitate și Compartimentul de Calitate - având rolul de elaborare și implementare a standardelor și procedurilor de asigurare a calității la nivelul universității.

Activitatea Consiliului de Calitate, cât și a Comisiilor de calitate de la nivelul facultăților se desfășoară în conformitate cu următoarele acte normative:

- Ordonanța de urgență nr. 75/2011 pentru modificarea și completarea Ordonanței de urgență a Guvernului nr. 75/2005 privind asigurarea calității educației
- Ordinul nr. 3475/2017 pentru aprobarea Metodologiei de înscriere și înregistrare a calificărilor din învățământul superior în Registrul Național al Calificărilor din Învățământul Superior (RNCIS);
- Ordinul nr. 5686/2017 privind modificarea și completarea Metodologiei de înscriere și înregistrare a calificărilor din învățământul superior în Registrul Național al Calificărilor din Învățământul Superior (RNCIS), aprobată prin Ordinul ministrului educației naționale nr. 3.475/2017;
- ORDIN Nr. 3194/2018 din 9 februarie 2018 privind modificarea Metodologiei de înscriere și înregistrare a calificărilor din învățământul superior în Registrul Național al Calificărilor din Învățământul Superior (RNCIS), aprobată prin Ordinul ministrului educației naționale nr. 3.475/2017;
- OUG nr. 75/2005 privind asigurarea calității educației cu modificările și completările ulterioare, aprobate prin Legea nr. 87/2006 și prin O.U.G. nr. 75/2011;
- Legea educației naționale nr. 1/2011 cu modificările și completările ulterioare;
- Metodologia de evaluare externă, standardele, standardele de referință și lista indicatorilor de performanță a Agenției Române de Asigurare a Calității în Învățământul Superior. Standarde și recomandări ENQA (European Association for Quality Assurance in Higher Education).
- The European Higher Education Area. Achieving the Goals. Communique of the Conference of European Ministers Responsible for the Higher Education, Bergen, 19-20 May 2005.
- SR EN ISO 9001: 2008 Sisteme de management al calității. Cerințe.
- SR EN ISO 9004:2010 Conducerea unei organizații către un succes durabil. O abordare bazată pe managementul calității
- SR ISO IWA 2:2009 Sisteme de management al calității. Linii directoare pentru aplicarea ISO 9001:2000 în domeniul educației.
- Carta Universității.

Responsabilitatea formală pentru asigurarea și respectarea standardelor revine Senatului Universității "Dunărea de Jos". Responsabilitatea directă la nivel instituțional în această direcție revine Consiliului de Calitate, ale cărui atribuții sunt:

- coordonarea în aplicarea procedurilor și activităților de evaluare și asigurare a calității, aprobate de conducerea universității, conform prevederilor Regulamentului de organizare și funcționare a Consiliului de calitate;
- elaborarea anuală a unui Raport de evaluare internă privind calitatea educației în universitate care este public;
- formularea propunerilor de îmbunătățire a calității educației.

Pentru fiecare facultate, această responsabilitate este transferată comisiilor de calitate de la nivelul facultăților, precum și comisiilor de calitate de la nivelul fiecărui program de studiu (licență,

master) și centru de cercetare. Toate comisiile de calitate și-au desfășurat activitatea în conformitate cu prevederile legale și cu prevederile Regulamentului de organizare și funcționare a Consiliului de calitate.

Politica Universității „Dunărea de Jos” din Galați în domeniul calității vizează o abordare sistemică a managementului calității, în care fiecare componentă a sistemului are un statut bine definit și constituie o entitate în cadrul sistemului de management al calității, fiind caracterizată prin legături funcționale cu celelalte entități și sisteme.

Prin această abordare UDJG mizează pe formarea unei culturi a calității prin următoarele:

- A. calitatea ca excelență, privită în raport cu îndeplinirea standardelor existente;
- B. calitatea ca perfecționare, concept ce implică reorientarea dinspre standardele de rezultate caracteristice primei definiții spre standardele de proces;
- C. calitatea ca aspect potrivit pentru scop, privind calitatea în raport cu misiunea instituției de învățământ;
- D. calitatea ca valoarea pentru bani, apreciată din punctul de vedere al beneficiarilor săi, în termenii recuperării investițiilor făcute;
- E. calitatea ca transformare a beneficiarilor, privită ca întărire a răspunderii studenților față de procesul de învățare.

Universitatea „Dunărea de Jos” din Galați are un sistem pentru evaluarea periodică a activităților didactice, de cercetare și management care este utilizat în mod constant, îmbunătățit de la an la an și care a devenit o componentă de bază în cultura calității.

În 2018 Universitatea „Dunărea de Jos” a dispus de structuri, politici, strategii și procedee concrete pentru managementul și asigurarea calității activităților de predare, învățare și cercetare, cu obiectiv prioritar dezvoltarea unei culturi proprii a calității, care au fost îmbunătățite în permanență. Consiliul de calitate a fost restructurat și a primit atribuții și responsabilități din partea conducerii universității.

În 2018 activitatea Comisiei de Calitate și a Compartimentului de Calitate s-a axat asupra mai multor aspecte specifice procesului didactic, legate de evaluarea programelor de studii, activități cu caracter permanent, precum:

- întocmirea și verificarea planurilor noi de învățământ în concordanță cu criteriile și standardele specifice domeniilor stabilite de către ARACIS;
- pregătirea și evaluarea dosarelor pentru programele supuse evaluării în cadrul procedurii de evaluare instituțională;
- înregistrarea calificărilor aferente programelor de studii de licență și masterat, în colaborare cu responsabilii desemnați din cadrul facultăților;
- coordonarea activității de aplicare a procedurilor și activităților de evaluare și asigurarea calității în universitate; toate informațiile necesare desfășurării activităților de autoevaluare; sunt afișate pe pagina Comisiei de Calitate;
- coordonarea și monitorizarea Comisiilor de calitate de la nivelul fiecărei structuri, repartizarea responsabilităților membrilor Comisiei de calitate;
- verificarea planurilor de învățământ pentru programele de studii de licență, de masterat, de la forma cu frecvență, cu frecvență redusă, sau învățământ la distanță, precum și cele de la DFCTT;
- documentarea și actualizarea conform modificărilor legislative noi din cursul anului;
- colaborarea cu SCDI și asigurarea documentației necesare în vederea obținerii certificării conform standardului SR EN ISO 9001:2015 pentru Sistemul de management al calității pentru activitățile de cercetare, dezvoltare și inovare din Universitatea „Dunărea de Jos” din Galați de către Organismul de Certificare Business Quality Cert Galați (certificatului C00120-A/14.12.2018 cu valabilitate de trei ani);
- coordonarea elaborării procedurilor la nivel instituțional conform formularului standard de întocmire;
- actualizarea regulamentelor și metodologiilor din universitate, în acord cu modificările legislative.

În anul 2018 membrii Consiliului de calitate au coordonat și evaluat 35 de programe de studii în vederea evaluării de către ARACIS. În funcție de tipul de acreditare programele de studiu evaluate au fost:

| Tip program | Tip evaluare | Nr. programe de studii |
|-----------------|--|------------------------|
| Licență | Autorizare provizorie (AP) | 10 |
| | Acreditare (A) | 2 |
| | Evaluare periodică (EP) | 2 |
| Masterat | Acreditare domeniu nou de studii | 5 |
| | Încadrare program nou într-un domeniu existent acreditat | 1 |

O atenție deosebită a fost acordată pentru pregătirea dosarelor pentru cele 14 programe de studii licență și un domeniu de studii universitare de masterat care au fost supuse evaluării periodice în cadrul procedurii de evaluare instituțională desfășurată în decembrie 2018.

Toate informațiile legate de asigurarea calității în Universitate sunt afișate pe pagina www.ga.uqal.ro

În Universitatea „Dunărea de Jos” din Galați au fost implementate sisteme de bune practici în activitatea de evaluare a calității corpului profesoral. Universitatea dispune de personal didactic adecvat numărului total al studenților, ca număr și ca bază de funcționare, pentru fiecare domeniu. Personalul didactic corespunde, în privința calificărilor, specificului programelor de studiu și obiectivelor de calitate pe care acestea și le-au fixat. Sunt aplicate consecvent procedee de stabilire a unui set de nivele profesionale de reper și sunt realizate comparații.

Și pentru activitatea didactică derulată în anul 2018 s-a acordat o atenție prioritară procedurii de evaluare a calității corpului profesoral, s-au folosit toate tipurile de evaluare precizate de standardele ARACIS, proces care s-a derulat cu implicarea comisiilor de calitate de la nivelul facultăților.

Transparența publică a tuturor datelor și informațiilor, oferite în formă tipărită și în formă electronică, referitoare la toate calificările și programele de studiu, actualitatea, corectitudinea și validitatea acestor informații, sunt demonstrate permanent. Universitatea „Dunărea de Jos” și toate facultățile ei oferă informații și date, cantitative și/sau calitative, actuale și corecte, despre calificările, programele de studiu, diplomele, personalul didactic și de cercetare, facilitățile oferite studenților și despre orice aspecte de interes pentru public, în general, și pentru studenți, în special. Informația oferită public de universitate este comparabilă, cantitativ și calitativ, cu cea oferită de universitățile din Spațiul European al Învățământului Superior.

Managementul la nivel administrativ s-a caracterizat prin reactualizarea responsabilităților, obiectivelor și activităților din cadrul acestuia. Politica în domeniul calității în UGAL vizează obiectivele asigurării calității și mijloacele de realizare ale acestora. Strategiile sunt focalizate pe obiective și se referă la modul de mobilizare a resurselor pentru realizarea la timp a obiectivelor propuse la nivel de instituție și pe programe de studiu.

Monitorizarea managementului calității în Universitatea „Dunărea de Jos” este asigurată, conform prevederilor din Ordinul Ministrului Finanțelor Publice nr. 946/2005, respectiv Ordinul 400/din 22 iunie 2015 prin Comisia de monitorizare, coordonare și îndrumare metodologică a sistemelor proprii de control managerial, ale cărei obiective au vizat:

- optimizarea activității prin crearea cadrului de colaborare cu Consiliul de calitate;
- funcționarea eficientă și eficace a structurilor administrative;
- utilizarea informațiilor în mod unitar, corect, complet și la momentul oportun;
- conformitatea cu legile, regulamentele și politicile interne ale organizației.

Universitatea „Dunărea de Jos” dispune de practici de auditare internă cu privire la principalele domenii ale activității universitare, asigurându-se astfel că angajamentele pe care și le-a asumat sunt respectate riguros, în condiții de transparență publică.

Comisia de monitorizare, coordonare și îndrumare metodologică a sistemelor proprii de control managerial a avut în decursul anului 2018 de îndeplinit următoarele activități:

- realizarea raportărilor semestriale către MEN – Biroul de politici publice privind stadiul implementării sistemului de control managerial (SCIM) la nivelul instituției;
- distribuirea și completarea chestionarele de autoevaluare a stadiului de implementare a standardelor de control intern/managerial, la sfârșitul anului;
- revizuirea documentelor SCIM;
- folosirea judicioasă a resurselor universității și corelarea cu obiectivele generale și specifice;
- îmbunătățirea fluxului informațional, cu accent pe circuitul documentelor;
- standardizarea și o mai mare predictibilitate a acțiunilor;
- responsabilizarea managementului și a personalului de execuție;
- monitorizare continuă a performanțelor universității.

Pentru o mai buna gestionare a activităților s-a realizat o strânsă colaboare a Consiliului de calitate și Sistemului de control intern managerial și derularea în comun a unor activități precum actualizarea documentelor, inventarierea obiectivelor și auditarea sistemelor precum și adaptarea acestora conform noilor reglementări.

F. Situația respectării eticii universitare și a eticii activităților de cercetare

Comisia de Etică Universitară își desfășoară activitatea în baza prevederilor legale în vigoare, după cum urmează: *Legea Educației Naționale nr. 1/04.01.2011, a Legii nr. 206/2004, privind buna conduită în cercetarea științifică, dezvoltare tehnologică și inovare*, cu modificările și completările ulterioare, *a Regulamentului privind organizarea și funcționarea comisiei de etică universitară* (aprobat prin HS nr. 8/05.07.2012 și modificat prin HS nr. 181/12.12.2013), *a Codului de Etică și deontologie profesională universitară* (aprobat de Senatul Universității prin HS/22.07.2011 și modificat prin HS nr. 30/05.06.2014) și a *Cartei Universității „Dunărea de Jos” din Galați*.

Compența CEU a fost avizată de către Consiliul de Administrație prin HCA nr. 66/25.10.2016 și aprobată de către Senatul Universității prin HS nr. 213/ 31.10.2016. Conducerea CEU a fost avizată de către Consiliul de Administrație prin HCA nr. 71/22.10.2016, aprobată de către Senatul Universității prin HS nr. 217/ 25.11.2016, în baza căreia s-a emis decizia nr. 3364/ 29.11.2016.

În anul **2018** CEU s-a întrunit pentru a discuta aspecte administrative, cereri privind avizarea unor studii de caz sau desfășurarea activității de cercetare științifică cu subiecți umani și a analizat 7 cauze, după cum urmează:

- A.** Una dintre cauze a vizat încălcarea dreptului de proprietate intelectuală, soluționată prin hotărâre definitivă.
- B.** O altă cauză a vizat alte încălcări ale normelor de etică și deontologie profesională și a fost soluționată prin eliberare de înscrisuri.
- C.** Cinci cauze au vizat avizarea unor studii de caz sau desfășurarea activității de cercetare științifică și s-au soluționat prin hotărâri definitive.

Astfel:

A. Sesizarea nr. 7134/ 03.04.2018, formulată de unele cadre didactice ale Facultății de Științe și Mediu, a avut ca obiect posibila încălcare a Codului de Etică și Deontologie Profesională Universitară (art. 25 alin. (1), art. 35 alin. (2) și (3)) de către alte cadre didactice ale aceleiași facultăți. CEU a deschis dosarul nr. 3 din 04.04.2018 și a procedat la înființarea unei Comisii de analiză, aprobată prin decizia rectorului nr. 638/13.04.2018.

Rezultatele analizei efectuate de către Comisia de analiză sunt prezentate în Raportul nr. 94913/02.05.2018 și aprobate de către CEU prin HCEU nr. 2 din 03.05.2018.

Hotărârea nu a fost contestată de către părți, a rămas definitivă și se găsește la: http://www.ugal.ro/files/site/comisie_etica/15_10_HCEU_nr__2_din_2018.pdf.

B. Prin adresa nr. UEFISCDI CEMU-12/14.02.2018, înregistrată la UDJG cu nr. M185/15.02.2018, a fost solicitat punctul de vedere al CEU referitor la sesizarea depusă de către un petent la MEN - UEFISCDI nr. 1757/26.06.2017 (UEFISCDI CEMU-28/26.06.2017).

CEU a analizat obiectul sesizării în conformitate cu normele incidente în cauză, însă cu respectarea prevederilor Ordonanței nr. 27/2002 privind reglementarea activității de soluționare a petițiilor, modificată și actualizată, având în vedere obiectul documentului înregistrat la MEN - UEFISCDI nr. 1757/26.06.2017

Astfel, raportat la cele sesizate de petent, în urma analizei, CEU nu a identificat vreo încălcare a normelor de etică și deontologie profesională prevăzute de Legea nr. 1/2011, Carta Universității „Dunărea de Jos” din Galați și Codul de etică și deontologie profesională universitară al UDJG.

Rezultatele analizei se regăsesc în adresa nr. 4958/08.03.2018, înaintată de CEU către Consiliul de Etică și Management Universitar.

C. Solicitățile privind avizarea unor studii de caz sau desfășurarea activității de cercetare științifică pe subiecți umani au fost adresate de către cadre didactice din cadrul Facultății de Medicină și Farmacie și Facultății Transfrontaliere de Științe Umaniste, Economice și Inginerești.

Studiile de caz au fost avizate pozitiv de către membrii CEU în baza Avizelor favorabile ale Colegiului Medicilor Galați și în temeiul ordinului comun al Ministerului Sănătății Publice și al Ministerului Educației, Cercetării și Tineretului nr. 140/1515 din 26.01.2007 prin HCEU și se găsesc la:

<http://www.ugal.ro/informatii/organizare/comisia-de-etica-universitara/hotarari-rapoarte-ale-ceu>

Activitatea de cercetare științifică pe subiecți umani a fost avizată de către membrii CEU sub rezerva respectării legislației în domeniu HCEU nr. 4 din 06.06.2018 și poate fi consultată la:

http://www.ugal.ro/files/site/comisie_etica/15_10_HCEU_nr__4_din_2018.pdf

O centralizare a avizelor acordate de către CEU este prezentată în cele ce urmează:

| Nr. crt. | Facultatea | Număr sesizare | Număr dosar CEU | Număr aviz de la Colegiul Medicilor Galați | Avizat prin |
|----------|--|-------------------|-----------------|--|---------------------------|
| 1 | Medicină și Farmacie | 3379/20.02.2018 | 1/20.02.2018 | 73/29.01.2018 | HCEU nr.1 din 22.02.2018 |
| 2 | Medicină și Farmacie | 12113/25.05.2018 | 4/24.05.2018 | 667/23.05.2018 | HCEU nr. 3 din 30.05.2018 |
| 3 | Transfrontaliere de Științe Umaniste, Economice și Inginerești | RF2258/30.05.2018 | 5/30.05.2018 | - | HCEU nr. 4 din 06.06.2018 |
| 4 | Medicină și Farmacie | RF2893/13.07.2018 | 6/13.07.2018 | 775/12.07.2018 | HCEU nr. 5 din 18.07.2018 |
| 5 | Medicină și Farmacie | 26740/23.10.2018 | 7/23.10.2018 | 963/17.10.2018 | HCEU nr. 6 din 26.10.2018 |

Raportul a fost prezentat și votat de membrii CEU în data de 22.01.2019, transmis Rectorului și Senatului Universității în conformitate cu art. 6, lit. b) din Regulamentul privind organizarea și funcționarea Comisiei de Etică Universitară.

Prezentul raport se referă la situația respectării eticii și deontologiei profesionale universitare și a bunei conduite în activitatea de cercetare științifică, dezvoltare tehnologică și inovare din cadrul Universității „Dunărea de Jos” din Galați pentru anul 2018.

G. Situația posturilor vacante

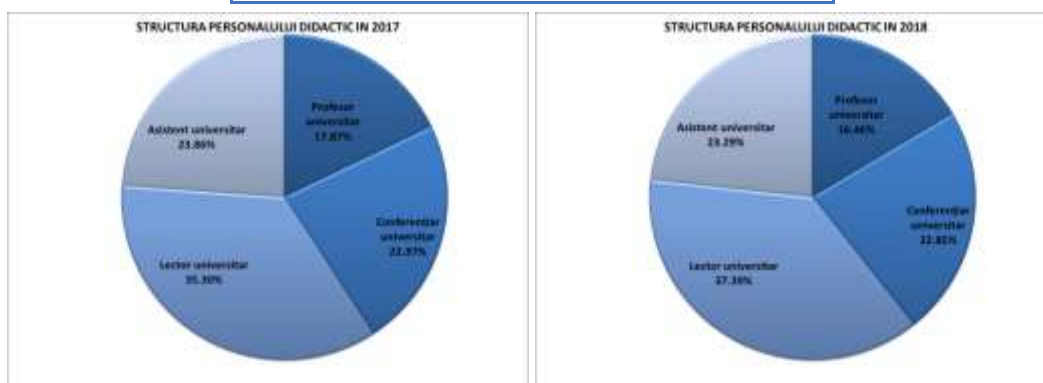
Structura posturilor didactice normate, la 31 decembrie 2018, raportată la funcțiile didactice și la gradul de ocupare se prezintă astfel: Din numărul total de 1142 de posturi didactice normate, 69.61% sunt ocupate (din care 4.29% ocupate cu asistenți de cercetare), iar 30.39% sunt vacante.

Structura acestora raportată la funcțiile didactice se prezintă astfel:

- profesor universitar: 16.46%
- conferențiar universitar: 22.85%
- lector universitar: 37.39%
- asistent universitar: 19.01%
- asistent de cercetare: 4.29%.

Față de luna ianuarie a anului 2018, la 31 decembrie 2018 numărul posturilor didactice normate este mai mare cu 2.06%. În ceea ce privește gradul de ocupare, numărul angajaților în funcții didactice (inclusiv asistenții de cercetare) este mai mare cu 2.19% comparativ cu 2017; numărul total al pozițiilor vacante a crescut în perioada ianuarie 2018 - decembrie 2018 cu 1.76%. Numărul total al posturilor din statele de funcții pentru anii universitari 2017-2018, 2018-2019 și pe funcții didactice se prezintă astfel:

| Posturi didactice | 2017 | 2018 |
|--------------------------|-------------|-------------|
| Profesor universitar | 200 | 188 |
| Conferențiar universitar | 257 | 261 |
| Lector universitar | 395 | 427 |
| Asistent universitar | 267 | 266 |
| TOTAL | 1119 | 1142 |



Numărul posturilor de lector este cel mai mare, fiind în jur de 37.39% din totalul posturilor didactice normate, iar numărul posturilor de asistent s-a menținut relativ constant față de anul 2017.

În semestrul al II-lea al anului universitar 2017 - 2018 au fost scoase la concurs 30 posturi didactice pe perioadă nedeterminată pe care s-au înscris un număr de 24 candidați. Din cele 30 posturi, 9 posturi au fost ocupate prin intrare în sistem, 14 de posturi au fost posturi ocupate prin promovare, iar 7 posturi au rămas neocupate. Distribuția acestor posturi pe funcții didactice este prezentată în tabelul G1:

Tabel G1

| Nr.crt | Cadre didactice intrate în sistem | Cadre didactice promovate | Posturi rămase neocupate prin neprezentare la concurs | Cadre didactice neconfirmate pe noile posturi |
|--------------|-----------------------------------|---------------------------|---|---|
| 1 | 1 | 1 | 0 | - |
| 2 | 0 | 7 | 2 | - |
| 3 | 8 | 6 | 5 | - |
| 4 | 0 | 0 | 0 | - |
| Total | 9 | 14 | 7 | 0 |

Menționăm că în semestrul I al anului universitar 2017–2018 au fost scoase la concurs posturi didactice vacante de asistent și șil/lector pe perioadă determinată în număr de 27 din care doar 26 posturi s-au ocupat (începând cu sem.II - respectiv 19.02.2018).

Specificăm că tot în semestrul I al anului universitar 2017–2018 au fost scoase la concurs posturi didactice vacante pe perioadă nedeterminată în număr de 16 din care doar 12 posturi s-au ocupat (începând cu sem.II - respectiv 19.02.2018).

Distribuția acestor posturi pe funcții didactice este prezentată în tabelul G2:

Tabel G2

| Nr.crt | Cadre didactice intrate în sistem | Cadre didactice promovate | Posturi rămase neocupate prin neprezentare la concurs | Cadre didactice neconfirmate pe noile posturi |
|--------------|-----------------------------------|---------------------------|---|---|
| 1 | 1 | 0 | 1 | - |
| 2 | 0 | 1 | 0 | - |
| 3 | 3 | 6 | 1 | 2 |
| 4 | 1 | 0 | 0 | - |
| Total | 5 | 7 | 2 | 2 |

În semestrul al II-lea al anului universitar 2017–2018 au fost scoase la concurs și 13 posturi didactice vacante de asistent pe perioadă determinată, din care 13 posturi s-au ocupat (începând cu sem.I 2018-2019 - respectiv 01.10.2018).

Menționăm că în semestrul I al anului universitar 2018–2019 au fost scoase la concurs posturi didactice vacante de asistent și șil/lector pe perioadă determinată în număr de 28 din care doar 27 posturi s-au ocupat (începând cu sem.II - respectiv 18.02.2019).

Specificăm că tot în semestrul I al anului universitar 2018–2019 au fost scoase la concurs posturi didactice vacante pe perioadă nedeterminată în număr de 35 din care doar 27 posturi s-au ocupat (începând cu sem.II - respectiv 19.02.2018).

Distribuția acestor posturi pe funcții didactice este prezentată în tabelul G2:

Tabel G2

| Nr.crt | Cadre didactice intrate în sistem | Cadre didactice promovate | Posturi rămase neocupate prin neprezentare la concurs | Cadre didactice neconfirmate pe noile posturi | Posturi la care nu s-a înscris nici un candidat |
|--------------|-----------------------------------|---------------------------|---|---|---|
| 1 | 0 | 1 | 0 | | 0 |
| 2 | 1 | 6 | 1 | | 1 |
| 3 | 3 | 13 | 2 | | 4 |
| 4 | 3 | 0 | 0 | | 0 |
| Total | 7 | 20 | 3 | 0 | 5 |

Situația posturilor didactice și a posturilor destinate personalului didactic auxiliar și de cercetare precum și a personalului nedidactic la 1 IAN. 2019

Tabel G3

| Nr. crt | Facultatea, departamentul, colegiul, servicii funcționale și alte structuri administrative | Nr. Posturi prof. | | Nr. posturi conf. | | Nr. posturi lector / S.I. | | Nr. posturi asistent | | Nr. posturi preparator | | total asist.c etare | Total posturi | | Total posturi normate | Nr. pers.didactic- auxiliar ocupat | Nr. personalului nedidactic ocupat | |
|---------|--|-------------------|--------|-------------------|--------|---------------------------|--------|----------------------|--------|------------------------|--------|---------------------------|---------------|--------|--------------------------|---|---|-----|
| | | Ocupat | Vacant | Ocupat | Vacant | Ocupat | Vacant | Ocupat | Vacant | Ocupat | Vacant | | Ocupat | Vacant | | | | |
| 1 | Facultatea de Economie și Administrarea Afacerilor | 9 | 0 | 26 | 0 | 8 | 12 | 3 | 13 | 0 | 0 | 2 | 46 | 25 | 73 | 13 | 0 | |
| 2 | Facultatea de Științe Juridice, Sociale și Politice | 8 | 0 | 7 | 0 | 14 | 8 | 1 | 0 | 0 | 0 | 0 | 30 | 8 | 38 | 8 | 0 | |
| 3 | Facultatea de Litere | 13 | 0 | 12 | 0 | 17 | 2 | 2 | 5 | 0 | 0 | 8 | 44 | 7 | 59 | 5 | 0 | |
| 4 | Facultatea de Istorie, Filosofie și Teologie | 12 | 0 | 7 | 0 | 14 | 2 | 1 | 0 | 0 | 0 | 6 | 34 | 2 | 42 | 4 | 0 | |
| 5 | Facultatea de Științe și Mediu | 13 | 0 | 9 | 0 | 16 | 9 | 3 | 5 | 0 | 0 | 8 | 41 | 14 | 63 | 9 | 0 | |
| 6 | Facultatea de Educație Fizică și Sport | 9 | 1 | 14 | 2 | 8 | 14 | 7 | 21 | 0 | 0 | 0 | 38 | 38 | 76 | 8 | 0 | |
| 7 | Facultatea de Arte | 3 | 0 | 5 | 2 | 12 | 4 | 6 | 2 | 0 | 0 | 0 | 26 | 8 | 34 | 3 | 0 | |
| 8 | Facultatea de Medicină și Farmacie | 18 | 19 | 45 | 22 | 49 | 30 | 58 | 45 | 0 | 0 | 0 | 170 | 116 | 286 | 18 | 0 | |
| 9 | Facultatea de Arhitectură Navală | 4 | 0 | 5 | 0 | 12 | 5 | 3 | 3 | 0 | 0 | 6 | 24 | 8 | 38 | 6 | 1 | |
| 10 | Facultatea de Automatică, Calculatoare, Inginerie Electrică și Electronică | 13 | 0 | 10 | 2 | 33 | 13 | 9 | 4 | 0 | 0 | 6 | 65 | 19 | 90 | 13 | 0 | |
| 11 | Facultatea de Știința și Ingineria Alimentelor | 11 | 0 | 15 | 0 | 15 | 4 | 4 | 3 | 0 | 0 | 0 | 45 | 7 | 52 | 25 | 0 | |
| 12 | Facultatea de Inginerie | 29 | 2 | 27 | 6 | 36 | 3 | 4 | 1 | 0 | 0 | 13 | 96 | 12 | 121 | 16 | 6 | |
| 13 | Facultatea de Inginerie din Brăila | 3 | 1 | 17 | 0 | 14 | 2 | 2 | 0 | 0 | 0 | 0 | 36 | 3 | 39 | 3 | 0 | |
| 14 | Facultatea Transfrontalieră de Științe Umaniste, Economice și Inginerești | 13 | 7 | 12 | 16 | 25 | 46 | 1 | 11 | 0 | 0 | 0 | 51 | 80 | 131 | 6 | 0 | |
| 15 | Școala Doctorală (IOSUD) | 0 | 0 | 0 | 0 | 0 | 0 | 0 | 0 | 0 | 0 | 0 | 0 | 0 | 0 | 0 | 0 | |
| 16 | Diracția generală administrativă | | | | | | | | | | | | | | | | 23 | 181 |
| 17 | Serv. intern de prevenire si protectie | | | | | | | | | | | | | | | | 2 | 0 |
| 18 | Directia juridica si resurse umane | | | | | | | | | | | | | | | | 20 | 0 |

| | | | | | | | | | | | | | | | | | | | |
|----|--|--|--|--|--|--|--|--|--|--|--|--|--|--|--|--|--|----|----|
| 19 | Control financiar preventiv | | | | | | | | | | | | | | | | | 1 | 0 |
| 20 | Compartiment audit intern | | | | | | | | | | | | | | | | | 3 | 0 |
| 21 | Compartiment calitate | | | | | | | | | | | | | | | | | 2 | 0 |
| 22 | Direcția generală ec., invest.și rel.internat. | | | | | | | | | | | | | | | | | 63 | 0 |
| 23 | Serv.mobilitati internat. si programe comunitare | | | | | | | | | | | | | | | | | 7 | 0 |
| 24 | Serv. Comunic. promov., rel cu mediul soc.-ec. | | | | | | | | | | | | | | | | | 7 | 0 |
| 25 | Serviciul bibliotecă si editura universitatii | | | | | | | | | | | | | | | | | 27 | 3 |
| 26 | Direcția generală secretariat | | | | | | | | | | | | | | | | | 27 | 1 |
| 27 | Direcția generală informatizare și comunicații digitale | | | | | | | | | | | | | | | | | 14 | 1 |
| 28 | Serv.cercetare-dezv.-inovare | | | | | | | | | | | | | | | | | 8 | 0 |
| 29 | Direcția cămine-cantine și Proiecte Studentești | | | | | | | | | | | | | | | | | 23 | 81 |
| 30 | Centrul de Consiliere și Orientare în Carieră | | | | | | | | | | | | | | | | | 5 | 0 |
| 31 | Departamentul pentru învățământ la distanță și cu Frecvență Redusă | | | | | | | | | | | | | | | | | 3 | 0 |
| 32 | Departamentul de Formare Continuă și Transfer Tehnologic | | | | | | | | | | | | | | | | | 4 | 0 |
| 33 | Platforma Bioaliment | | | | | | | | | | | | | | | | | 2 | 0 |
| 34 | Cancelarie Senat | | | | | | | | | | | | | | | | | 2 | 0 |

H. Situația inserției profesionale a absolvenților din promoțiile precedente

În prezentul raport sunt prezentate date referitoare la absolvenții promoțiilor 2007-2017 care și-au ridicat actele de studii până la 31 decembrie 2018. În această perioadă, din totalul de 29240 de absolvenți, 13967 s-au prezentat la *Biroul de Eliberare a Actelor de Studii* și au completat chestionarul de evaluare a inserției pe piața muncii a absolvenților UGAL.

Din totalul absolvenților anului 2017 participanți la anchetă, 57.51% își continuă studiile, 73.74% iar sunt angajați. Dintre aceștia 57.78% sunt angajați în domeniul studiilor absolvite, iar 42.21% în alt domeniu. Absolvenții care nu au reușit să se angajeze la un an de la absolvire reprezintă 26.12% din totalul respondenților.

În cele ce urmează este prezentată, comparativ, situația a unsprezece promoții de absolvenți, promoțiile 2007-2017.

SITUAȚIA ABSOLVENȚILOR PROMOȚIA 2007

| Nr. crt. | Nr. absolvenți | Nr. absolv. care au completat chestionarul | Nr. absolvenți angajați | Angajarea este | | Nr. absolv. fără loc de muncă la un an de la absolvire | Continuare de studii | |
|----------|----------------|--|------------------------------|---------------------------|---------------------------|--|------------------------------|------------|
| | | | | În domeniu | În alt domeniu | | Da | Nu |
| 1. | 2486 | 1385 | 1178 | 744 | 433 | 207 | 440 | 872 |
| 2. | | 55.71% din totalul absolvenților | 85,05% din total chestionați | 63,15% din total angajați | 36,76% din total angajați | 14,95% din total chestionați | 31,76% din total chestionați | |

SITUAȚIA ABSOLVENȚILOR PROMOȚIA 2008

| Nr. crt. | Nr. absolvenți | Nr. absolv. care au completat chestionarul | Nr. absolvenți angajați | Angajarea este | | Nr. absolv. fără loc de muncă la un an de la absolvire | Continuare de studii | |
|----------|----------------|--|------------------------------|---------------------------|---------------------------|--|------------------------------|-------------|
| | | | | În domeniu | În alt domeniu | | Da | Nu |
| 1. | 3960 | 1724 | 1277 | 677 | 600 | 447 | 261 | 1463 |
| 2. | | 43,53% din totalul absolvenților | 74,07% din total chestionați | 53,01% din total angajați | 46,98% din total angajați | 25,92% din total chestionați | 17,84% din total chestionați | |

SITUAȚIA ABSOLVENȚILOR PROMOȚIA 2009

| Nr. crt. | Nr. absolvenți | Nr. absolv. care au completat chestionarul | Nr. absolvenți angajați | Angajarea este | | Nr. absolv. fără loc de muncă la un an de la absolvire | Continuare de studii | |
|----------|----------------|--|------------------------------|---------------------------|---------------------------|--|------------------------------|-------------|
| | | | | În domeniu | În alt domeniu | | Da | Nu |
| 1. | 3935 | 2320 | 1540 | 853 | 687 | 780 | 933 | 1387 |
| 2. | | 58.95% din totalul absolvenților | 66,37% din total chestionați | 55,38% din total angajați | 44.61% din total angajați | 50.64% din total chestionați | 40.21% din total chestionați | |

SITUAȚIA ABSOLVENȚILOR PROMOȚIA 2010

| Nr. crt. | Nr. absolvenți | Nr. absolv. care au completat chestionarul | Nr. absolvenți angajați | Angajarea este | | Nr. absolv. fără loc de muncă la un an de la absolvire | Continuare de studii | |
|----------|----------------|--|------------------------------|---------------------------|---------------------------|--|------------------------------|------------|
| | | | | În domeniu | În alt domeniu | | Da | Nu |
| 1. | 2816 | 2082 | 1365 | 704 | 661 | 717 | 1089 | 993 |
| 2. | | 73.93% din totalul absolvenților | 65.56% din total chestionați | 51.57% din total angajați | 48.42% din total angajați | 34.43% din total chestionați | 52.30% din total chestionați | |

SITUAȚIA ABSOLVENȚILOR PROMOȚIA 2011

| Nr. crt. | Nr. absolvenți | Nr. absolv. care au completat chestionarul | Nr. absolvenți angajați | Angajarea este | | Nr. absolv. fără loc de muncă la un an de la absolvire | Continuare de studii | |
|----------|----------------|--|---------------------------------|------------------------------|------------------------------|--|---------------------------------|------------|
| | | | | În domeniu | În alt domeniu | | Da | Nu |
| 1. | 2721 | 1197 | 735 | 386 | 349 | 462 | 565 | 632 |
| 2. | | 43.99% din totalul absolvenților | 61.40% din total chestionați | 52.51% din total angajați | 47.48% din total angajați | 38.59% din total chestionați | 47.20% din total chestionați | |

SITUAȚIA ABSOLVENȚILOR PROMOȚIA 2012

| Nr. crt. | Nr. absolvenți | Nr. absolv. care au completat chestionarul | Nr. absolvenți angajați | Angajarea este | | Nr. absolv. fără loc de muncă la un an de la absolvire | Continuare de studii | |
|----------|----------------|--|---------------------------------|------------------------------|------------------------------|--|---------------------------------|------------|
| | | | | În domeniu | În alt domeniu | | Da | Nu |
| 1. | 2625 | 1300 | 825 | 409 | 416 | 475 | 654 | 646 |
| 2. | | 49.52% din totalul absolvenților | 63.46% din total chestionați | 49.58% din total angajați | 50.42% din total angajați | 36.54% din total chestionați | 50.31% din total chestionați | |

SITUAȚIA ABSOLVENȚILOR PROMOȚIA 2013

| Nr. crt. | Nr. absolvenți | Nr. absolv. care au completat chestionarul | Nr. absolvenți angajați | Angajarea este | | Nr. absolv. fără loc de muncă la un an de la absolvire | Continuare de studii | |
|----------|----------------|--|---------------------------------|------------------------------|------------------------------|--|---------------------------------|------------|
| | | | | În domeniu | În alt domeniu | | Da | Nu |
| 1. | 2270 | 1563 | 1026 | 619 | 407 | 537 | 724 | 839 |
| 2. | | 68.85% din totalul absolvenților | 65.64% din total chestionați | 60.33% din total angajați | 39.66% din total angajați | 34.35% din total chestionați | 46.32% din total chestionați | |

SITUAȚIA ABSOLVENȚILOR PROMOȚIA 2014

| Nr. crt. | Nr. absolvenți | Nr. absolv. care au completat chestionarul | Nr. absolvenți angajați | Angajarea este | | Nr. absolv. fără loc de muncă la un an de la absolvire | Continuare de studii | |
|----------|----------------|--|---------------------------------|------------------------------|------------------------------|--|---------------------------------|------------|
| | | | | În domeniu | În alt domeniu | | Da | Nu |
| 1. | 3074 | 945 | 599 | 348 | 251 | 346 | 472 | 473 |
| 2. | | 30.74% din totalul absolvenților | 63.38% din total chestionați | 58.09% din total angajați | 41.90% din total angajați | 36.61% din total chestionați | 49.94% din total chestionați | |

SITUAȚIA ABSOLVENȚILOR PROMOȚIA 2015

| Nr. crt. | Nr. absolvenți | Nr. absolv. care au completat chestionarul | Nr. absolvenți angajați | Angajarea este | | Nr. absolv. fără loc de muncă la un an de la absolvire | Continuare de studii | |
|----------|----------------|--|---------------------------------|------------------------------|------------------------------|--|---------------------------------|------------|
| | | | | În domeniu | În alt domeniu | | Da | Nu |
| 1. | 2125 | 357 | 232 | 139 | 95 | 125 | 220 | 137 |
| 2. | | 16.80% din totalul absolvenților | 64.99% din total chestionați | 59.41% din total angajați | 40.60% din total angajați | 35.02% din total chestionați | 61.63% din total chestionați | |

SITUAȚIA ABSOLVENȚILOR PROMOȚIA 2016

| Nr. crt. | Nr. absolvenți | Nr. absolv. care au completat chestionarul | Nr. absolvenți angajați | Angajarea este | | Nr. absolv. fără loc de muncă la un an de la absolvire | Continuare de studii | |
|----------|----------------|--|---------------------------------|------------------------------|------------------------------|--|---------------------------------|------------|
| | | | | În domeniu | În alt domeniu | | Da | Nu |
| 1. | 1659 | 336 | 219 | 122 | 97 | 117 | 215 | 121 |
| 2. | | 20.25% din totalul absolvenților | 65.17% din total chestionați | 55.70% din total angajați | 44.30% din total angajați | 34.82% din total chestionați | 63,99% din total chestionați | |

SITUAȚIA ABSOLVENȚILOR PROMOȚIA 2017

| Nr. crt. | Nr. absolvenți | Nr. absolv. care au completat chestionarul | Nr. absolvenți angajați | Angajarea este | | Nr. absolv. fără loc de muncă la un an de la absolvire | Continuare de studii | |
|----------|----------------|--|---------------------------------|------------------------------|------------------------------|--|---------------------------------|---------------------------------|
| | | | | În domeniu | În alt domeniu | | Da | Nu |
| 1. | 1569 | 758 | 559 | 323 | 236 | 198 | 436 | 322 |
| 2. | | 48.31% din totalul absolvenților | 73.74% din total chestionați | 57.78% din total angajați | 42.21% din total angajați | 26.12% din total chestionați | 57.51% din total chestionați | 42.48% din total chestionați |

Abrevieri utilizate în raport:

UDJG – Universitatea Dunărea de Jos Galați
EUA – European Universities Association
FI – Facultatea de Inginerie
FSIA - Facultatea de Știința și Ingineria Alimentelor
FEAA - Facultatea de Economie și Administrarea Afacerilor
FL - Facultatea de Litere
FMF - Facultatea de Medicină și Farmacie
FSM - Facultatea de Științe și Mediu
FAN - Facultatea de Arhitectură Navală
FSJSP - Facultatea de Științe Juridice, Sociale și Politice
FACIEE - Facultatea de Automatică, Calculatoare, Inginerie Electrică și Electronică
FIFT - Facultatea de Istorie, Filosofie și Teologie
FEFS + DPPD - Facultatea de Educație Fizică și Sport și Departamentul pentru Pregătirea Personalului Didactic
FA - Facultatea de Arte
FIAB - Facultatea de Inginerie și Agronomie din Brăila
FTSUEI - Facultatea Transfrontalieră de Științe Umaniste, Economice și Inginerești
CC – Consiliul de calitate
SCIM – Sistemul de control intern managerial