



Anexa nr. 1 la Hotărârea Consiliului de Administrație nr. 15 din 29.3.2017

Rector,
Prof. dr. ing. Iulian Gabriel Bîrsan

RAPORTUL ANUAL AL RECTORULUI PRIVIND STAREA UNIVERSITĂȚII

2016

PREAMBUL

Universitatea „Dunărea de Jos” din Galați a fost înființată în anul 1974 și funcționează conform Decretului 105/1974. În anul 1991, conform Ordinului Ministrului s-a stabilit denumirea universității în Universitatea „Dunărea de Jos” din Galați. Prevederile Cartei universitare sunt în concordanță cu legislația națională și cu principiile Spațiului European al Învățământului Superior și sunt cunoscute de membrii comunității academice. Universitatea „Dunărea de Jos” din Galați este o instituție de stat, de interes public și funcționează în baza Constituției României și a Legii Educației Naționale nr.1/2011, cu respectarea Declarației Universale a Drepturilor Omului.

Universitatea „Dunărea de Jos” din Galați își desfășoară activitatea în condiții de autonomie universitară și democrație academică, în care sunt aplicate următoarele principii:

- a) principiul autonomiei universitare;
- b) principiul libertății academice;
- c) principiul centrării educației pe student;
- d) principiul răspunderii publice;
- e) principiul asigurării calității;
- f) principiul echității;
- g) principiul eficienței manageriale și financiare;
- h) principiul transparenței;
- i) principiul respectării drepturilor și libertăților studenților și ale personalului academic;
- j) principiul independenței de ideologii, religii și doctrine politice;
- k) principiul libertății de mobilitate națională și internațională a studenților, a cadrelor didactice și a cercetătorilor;
- l) principiul consultării partenerilor sociali în luarea deciziilor.

Misiunea și obiectivele asumate individualizează Universitatea „Dunărea de Jos” în sistemul național de învățământ. Universitatea „Dunărea de Jos” din Galați își asumă misiunea de a genera și de a transfera cunoaștere către societate prin:

- a) formare inițială și formare continuă la nivel universitar și postuniversitar, în scopul dezvoltării personale, al inserției profesionale a individului și a satisfacerii nevoii de competență a mediului socio-economic;
- b) cercetare științifică, dezvoltare, inovare și transfer tehnologic, prin creație individuală și colectivă, în domeniul științelor, al științelor ingineresti, al științelor economice, al artelor, al literelor, al științelor umaniste, al științelor medicale, al științelor juridice, prin asigurarea performanțelor și dezvoltării fizice și sportive, precum și valorificarea și diseminarea rezultatelor acestora.

Universitatea oferă tuturor membrilor comunității condițiile necesare pentru valorificarea aptitudinilor personale prin învățământ, cercetare științifică și activități socio-culturale, asumându-și rolul de centru cultural și civic menit să contribuie la formarea și difuzarea valorilor culturale, la promovarea pluralismului opțiunilor și la dezvoltarea culturii politice și civice, rolul de pol de creație științifică și tehnologică pentru sprijinirea tuturor unităților economice, de învățământ și sociale din regiune.

Universitatea are misiunea de promovare a valorilor culturii naționale și universale și își îndeplinește misiunea prin realizarea următoarelor obiective:

- Formarea de specialiști cu pregătire superioară pentru învățământ, știință și cultură, sănătate, activități tehnice, economice, juridice, sociale, potrivit programelor de studii aflate în structura Universității, standardelor educaționale și cerințelor societății;
- Actualizarea și perfecționarea pregătirii specialiștilor prin programe de masterat, doctorat, studii postdoctorale și postuniversitare și de formare continuă;
- Asigurarea calității activității didactice la nivelul standardelor naționale și internaționale prin:
 - a) perfecționarea planurilor de învățământ, a programelor analitice și a metodelor didactice de predare și de evaluare;
 - b) perfecționarea învățământului bazat pe credite de studii transferabile, pentru a asigura posibilitatea trecerii studenților de la un program de studiu la altul și recunoașterea internațională a diplomelor acordate de Universitate;

- c) dezvoltarea, diversificarea și valorificarea preocupărilor legate de informatizarea procesului didactic;
- d) descoperirea, stimularea și valorificarea aptitudinilor studenților, acordându-se o atenție deosebită valorilor individuale.
- Dezvoltarea cercetării avansate, fundamentale și aplicative prin:
 - a) creșterea potențialului uman și a resurselor materiale ale centrelor de cercetare;
 - b) stimularea participării colectivelor de cercetare la competițiile de nivel național și internațional, pentru susținerea financiară și asigurarea vizibilității cercetării fundamentale și aplicative;
 - c) dezvoltarea, atestarea și diversificarea centrelor de cercetare;
 - d) dezvoltarea cooperării științifice internaționale, inclusiv prin stimularea participării în cadrul programelor de cercetare, dezvoltare, inovare la nivel internațional.
- Asigurarea managementului calității activității didactice, de cercetare și administrative prin intermediul Consiliului de Calitate condus de Rector. Consiliul acționează prin intermediul Comisiei de Calitate și Serviciului de Calitate și elaborează și implementează standardele și procedurile de asigurare a calității la nivelul universității.
- Cunoașterea realităților și tendințelor din învățământul superior românesc, European și mondial prin participarea membrilor comunității universitare la programe de dezvoltare, cercetare, inovare și manifestări științifice naționale și internaționale.
- Dezvoltarea și modernizarea bazei materiale a învățământului, a cercetării științifice și a microproducției.
- Dezvoltarea continuă a sistemului informatic conectat la rețelele naționale și internaționale care să asigure satisfacerea cerințelor integrării în societatea informațională.
- Continuarea dezvoltării, modernizării și informatizării bibliotecii și a întregii baze informaționale a Universității și conectarea acestora la surse de informare reprezentative la nivel național și internațional.
- Conferirea tuturor tipurilor de titluri, ordine și medalii prevăzute în sistemul național de diplome universitare și postuniversitare.



În baza art. 130 alin.(2) din Legea Educației Naționale nr. 1/2011, cu modificările și completările ulterioare, prezentul raport conține următoarele informații:

- a) Situația financiară a UGAL, pe surse de finanțare și tipuri de cheltuieli;
- b) Situația programelor de studii;
- c) Situația personalului UGAL;
- d) Rezultatele activităților de cercetare;
- e) Situația asigurării calității activităților din cadrul UGAL;
- f) Situația respectării eticii universitare și a eticii activităților de cercetare;
- g) Situația posturilor vacante;
- h) Situația inserției profesionale a absolvenților din promoțiile precedente.

RECTOR,

Prof.dr.ing. Iulian Gabriel Bîrsan

A. SITUAȚIA FINANCIARĂ A UNIVERSITĂȚII, PE SURSE DE FINANȚARE ȘI TIPURI DE CHELTUIELI

În baza Execuției bugetului de venituri și cheltuieli la data de 31 decembrie 2016, încheiate cu respectarea prevederilor Normelor metodologice privind întocmirea și depunerea situațiilor financiare ale instituțiilor publice, emise de ministrul finanțelor publice prin Ordinul nr. 59 din 11 ianuarie 2011, situația financiară a Universității „Dunărea de Jos” din Galați pe anul 2016, așa cum este reflectată în bilanțul contabil, contul de rezultat patrimonial, situația fluxurilor de trezorerie, situația activelor corporale și necorporale, conturile de execuție bugetară și anexele la situațiile financiare, reprezintă rezultatul înregistrărilor cronologice și sistematice a operațiunilor consemnate în documentele justificative, conform prevederilor Normelor metodologice privind organizarea și conducerea contabilității instituțiilor publice.

Situația financiară a Universității la finele anului 2016 pe surse de finanțare și tipuri de cheltuieli:

A1. Totalul veniturilor încasate în cursul anului 2016 a însumat 126.980.276 lei (27.962.449 Eur), calculate cu un curs mediu anual 1 Eur = 4,5411 lei) și au fost realizate astfel:

- venituri aferente finanțării de bază virate de către M.E.N. în baza Contractului instituțional în sumă de 75.846.687 lei (16.702.272 Eur);
- venituri aferente finanțării complementare virate de către M.E.N. în baza Contractelor instituționale și Complementare în sumă de 17.343.593 lei (3.819.249 Eur);

Totalul sumelor virate de către M.E.N reprezintă 73,39% din totalul veniturilor realizate și încasate.

- venituri realizate din taxe și alte venituri în sumă de 11.037.170 lei (2.430.506 Eur);
- venituri din activitatea de cercetare în sumă de 8.104.682 lei (1.784.740 Eur);
- alte venituri din prestări servicii și alte activități în sumă de 625.299 lei (137.698 Eur);
- venituri din contribuția studenților pentru cămine-cantină în sumă de 3.841.720 lei (845.989 Eur);
- venituri din fonduri structurale nerambursabile în sumă de 10.181.125 lei (2.241.995 Eur);

Totalul sumelor realizate din venituri extrabugetare reprezintă 26,61% din totalul veniturilor realizate și încasate.

A2. Totalul cheltuielilor plătite efectiv în cursul anului 2016 a însumat 118.610.311 lei (26.119.291 Eur) și are următoarea structură:

- cheltuieli de personal care includ cheltuieli cu salariile, tichete de masă și contribuții cu asigurările sociale în sumă de 84.597.276 lei (18.629.248 Eur) reprezentând 71,32% din totalul cheltuielilor;
- cheltuieli cu bunuri și servicii în sumă de 15.522.188 lei (3.418.156 Eur), reprezentând 13,09 % din totalul cheltuielilor);
- cheltuieli pentru proiecte cu finanțare din fonduri externe nerambursabile post-aderare în sumă de 1.413.279 lei (311.220 Eur) reprezentând 1,19% din totalul cheltuielilor;

- cheltuieli cu ajutoare sociale pentru studenți în sumă de 425.406 lei (93.679 Eur), reprezentând 0,36% din totalul cheltuielilor;
- cheltuieli cu burse pentru studenți în sumă de 10.049.646 lei (2.213.042 Eur), reprezentând 8,47% din totalul cheltuielilor;
- cheltuieli de capital care includ lucrările de investiții în curs și dotările independente în sumă de 6.383.669 lei (1.405.754 Eur), reprezentând 5,38 % din totalul cheltuielilor;

Rezultatul patrimonial al exercițiului pe anul financiar 2016 -deficit- a fost de 7.151.068 lei (1.574.744 Eur), înregistrând o scădere față de anul precedent 2015, când rezultatul patrimonial al exercițiului – deficit- a fost de 3.057.388 lei (673.270 Eur).

CONTUL DE EXECUȚIE A BUGETULUI INSTITUȚIEI PUBLICE – VENITURI
la data de 31 decembrie 2016

Nr.crt.	Denumirea indicatorilor	Cod	Prevederi bugetare initiale	Prevederi bugetare anuale	Drepturi constatate			Incasari realizate	Sting. pe alte cai decat incasari	Drepturi constatate de incasat
					Total, din care:	din anii precedenti	din anul curent			
A	B	C	1	2	3=4+5	4	5	6	7	8=3-6-7
1	VENITURI - TOTAL (02+03+04+05+06+07+08)		108.801.356	142.761.580	139.232.848	30.113.017	109.119.831	126.980.276	0	12.252.572
2	ALTE VENITURI PREVAZUTE DE LEGE		0	0	0	0	0	0	0	0
3	VENITURI PROPRII - TOTAL, DIN CARE:		71.224.841	98.806.687	89.787.709	6.895.300	82.892.409	87.509.156	0	2.278.553
3.1	SUME PRIMITE DE LA MEDC DREPT FINANTARE DE BAZA	42.10.38	48.264.841	75.846.687	76.018.210	594.963	75.423.247	75.846.687	0	171.523
3.2	VENITURI PROPRII DIN TAXE SI ALTE ACTIVITATI	33.10.05; 30.10.50	22.720.000	22.720.000	13.144.200	6.274.754	6.869.446	11.037.170	0	2.107.030
3.3	ALTE VENITURI POTRIVIT LEGII - TOTAL, DIN CARE		240.000	240.000	625.299	25.583	599.716	625.299	0	0
3.3.1	VENITURI DIN CONCESIUNI SI INCHIRIERI	30.10.05	0	0	89.552	11.247	78.305	89.552	0	0
3.3.2	ALTE VENITURI DIN PRESTARI SERVICII SI ALTE ACTIVITATI (st.pilot)	33.10.50	200.000	200.000	356.673	13.607	343.066	356.673	0	0
3.3.3	ALTE AMENZI SI PENALITATI	35.10.50	10.000	10.000	21.172	729	20.443	21.172	0	0
3.3.4	DONATII SI SPONSORIZARI	37.10.01	30.000	30.000	157.902	0	157.902	157.902	0	0
4	VENITURI DIN ACTIVITATEA DE CERCETARE	33.10.20, banci	17.976.300	17.976.300	8.993.624	2.241.255	6.752.369	8.104.682	0	888.942
5	ALOCATII DE LA BUGET CU DESTINATIE SPECIALA - TOTAL	42.10.38	11.965.215	17.343.593	18.699.115	4.040.767	14.658.348	17.343.593	0	1.355.522
5.1	REPARATII CAPITALE	42.10.38	0	950.000	950.000	0	950.000	950.000	0	0
5.2	SUBVENTII CAMINE CANTINE	42.10.38	3.236.485	3.585.553	3.585.553	0	3.585.553	3.585.553	0	0
5.3	DOTARI SI ALTE INVESTITII	42.10.38	0	1.051.000	1.798.463	2.929.575	-1.131.112	1.051.000	0	747.463
5.4	BURSE	42.10.38	7.828.730	11.107.247	11.715.306	1.111.192	10.604.114	11.107.247	0	608.059
5.5	ALTE FORME DE PROTECTIE SOCIALA	42.10.38	644.000	643.900	643.900	0	643.900	643.900	0	0
5.6	OBIECTIVE DE INVESTITII	42.10.38	256.000	5.000	5.000	0	5.000	5.000	0	0
5.7	ALOCATII PENTRU PROCURARI CALCULATOARE	42.10.38	0	893	893	0	893	893	0	0
6	VENITURI PROPRII CAMINE-CANTINE	33.10.14, 33.10.50	3.775.000	3.775.000	3.918.575	100.554	3.818.021	3.841.720	0	76.855
7	FONDURI EXTERNE NERAMBURSABILE TOTAL DIN CARE:	42, 45, 48	3.860.000	4.860.000	17.833.825	16.835.141	998.684	10.181.125	0	7.652.700
7.1	SUBVENTIE DE LA BUGETUL DE STAT(cofinantare si TVA aferenta proiectelor finantate din fonduri structurale)	42.10.39	350.000	350.000	2.863.291	2.397.949	465.342	1.665.681	0	1.197.610
7.2	SUME PRIMITE DE LA UE/ALTI DONATORI SI PREFINANTARI	45	3.510.000	3.510.000	14.784.051	14.437.192	346.859	8.328.961	0	6.455.090
7.2	SUME PRIMITE DE LA UE/ALTI DONATORI SI PREFINANTARI	48	0	1.000.000	186.483	0	186.483	186.483	0	0

CONTUL DE EXECUȚIE A BUGETULUI INSTITUȚIEI PUBLICE - CHELTUIELI
la data de 31 decembrie 2016

Nr.crt.	Denumirea indicatorilor	Cod	Credite de angajament	Credite bugetare		Angajamente bugetare	Angajamente legale	Plati efectuate	Angajamente legale de platit	Cheltuieli efective
				initiale	definitive					
A	B	C	1	2	3	4	5	6	7=5-6	8
9	CHELTUIELI-TOTAL(10+11+12+13+14+15)	65	0	108.801.356	150.784.910	118.610.311	118.610.311	118.610.311	0	130.248.575
10	CHELTUIELI PENTRU ACTIVITATEA DE BAZA - TOTAL	65.06.01	0	71.224.841	104.581.862	89.990.495	89.990.495	89.990.495	0	89.237.129
10.1	CHELTUIELI DIN VENITURI PROPRII	65.06.01	0	22.960.000	28.735.175	17.940.300	17.940.300	17.940.300	0	16.275.431
10.2	CHELTUIELI DIN ALOCATII DE LA BUGET PENTRU FINANTARE DE BAZA	65.06.01	0	48.264.841	75.846.687	72.050.195	72.050.195	72.050.195	0	72.961.698
11	CHELTUIELI PENTRU ACTIVITATEA DE CERCETARE	65.06.01	0	17.976.300	17.976.300	7.133.785	7.133.785	7.133.785	0	6.947.162
12	CHELTUIELI DIN ALOCATII DE LA BUGET CU DESTINATIE SPECIALA - TOTAL	65.06.01	0	11.965.215	17.343.593	14.965.146	14.965.146	14.965.146	0	21.189.557
12.1	REPARATII CAPITALE	65.06.01	0	0	950.000	950.000	950.000	950.000	0	308.641
12.2	SUBVENTII CAMINE-CANTINE	65.06.01	0	3.236.485	3.585.553	3.476.194	3.476.194	3.476.194	0	3.368.698
12.3	DOTARI SI ALTE INVESTITII	65.06.01	0	0	1.051.000	987.772	987.772	987.772	0	7.328.274
12.4	BURSE	65.06.01	0	7.828.730	11.107.247	9.390.968	9.390.968	9.390.968	0	9.387.077
12.5	ALTE FORME DE PROTECTIE SOCIALA	65.06.01	0	644.000	643.900	157.920	157.920	157.920	0	157.920
12.6	OBIECTIVE DE INVESTITII	65.06.01	0	256.000	5.000	1.400	1.400	1.400	0	638.055
12.7	FINANTARE DE PROIECTE COFINANTATE DIN ALOCATII DE LA BUGET SI SURSE EXTERNE	65.06.01	0	0	0	0	0	0	0	0
12.8	SUBVENTII DE SPRIJIN PENTRU CAZARE	65.06.01	0	0	0	0	0	0	0	0
12.9	SPRIJIN FINANCIAR PENTRU ACHIZITIE DE CALCULATOARE	65.06.01	0	0	893	892	892	892	0	892
13	CHELTUIELI PENTRU CAMINE-CANTINE	65.06.01	0	3.775.000	5.160.155	4.888.759	4.888.759	4.888.759	0	3.910.075
14	CHELTUIELI DIN FONDURI CU DESTINATIE SPECIALA (FONDURI EXTERNE NERAMBURSABILE)	65.06.01 art. 56,58	0	3.860.000	5.723.000	1.632.126	1.632.126	1.632.126	0	8.964.652

CONTUL DE EXECUȚIE - finanțare de bază
la data de 31 decembrie 2016

Nr. Crt	Denumire indicator	Cod indicator	Credite de angajament	Credite bugetare anuale initiale	Credite bugetare anuale	Angajament e bugetare	Angajament e legale	Plati efectuate	Angajament e legale de platit	Cheltuieli efective
1	Total cheltuieli		0	48.264.841	75.846.687	72.050.195	72.050.195	72.050.195	0	72.961.698
2	CHELTUIELI CURENTE	01	0	48.264.841	75.846.687	72.050.195	72.050.195	72.050.195	0	72.961.698
3	CHELTUIELI DE PERSONAL	10	0	43.438.357	69.908.684	67.453.720	67.453.720	67.453.720	0	68.357.582
4	Cheltuieli cu salariile in bani	10.01	0	35.715.014	56.967.512	55.060.300	55.060.300	55.060.300	0	55.462.863
5	Salarii de baza	10.01.01	0	30.000.000	40.467.984	40.150.082	40.150.082	40.150.082	0	40.480.909
6	Salarii de merit	10.01.02	0	0	611.000	580.684	580.684	580.684	0	736.071
7	Indemnizatii de conducere	10.01.03	0	0	0	0	0	0	0	0
8	Spor de vechime	10.01.04	0	2.100.000	4.222.318	4.222.318	4.222.318	4.222.318	0	3.879.415
9	Sporuri pentru conditii de munca	10.01.05	0	0	0	0	0	0	0	0
10	Alte sporuri	10.01.06	0	465.000	2.665.533	2.615.243	2.615.243	2.615.243	0	2.791.751
11	Ore suplimentare	10.01.07	0	0	0	0	0	0	0	0
12	Fond de premii	10.01.08	0	0	0	0	0	0	0	0
13	Prima de vacanta	10.01.09	0	0	0	0	0	0	0	0
14	Fond pentru posturi ocupate prin cumul	10.01.10	0	0	0	0	0	0	0	0
15	Fond aferent platii cu ora	10.01.11	0	3.043.014	3.084.112	3.036.491	3.036.491	3.036.491	0	3.071.423
16	Indemnizatii platite unor persoane din afara unitatii	10.01.12	0	0	0	0	0	0	0	0
17	Indemnizatii de delegare (diurna)	10.01.13	0	70.000	117.000	112.151	112.151	112.151	0	112.306
18	Indemnizatii de detasare(diurna)	10.01.14	0	0	0	0	0	0	0	0
19	Alocatii pentru transportul la si de la locul de munca	10.01.15	0	0	0	0	0	0	0	0
20	Alocatii pentru locuinte	10.01.16	0	0	0	0	0	0	0	0
21	Alte drepturi salariale in bani	10.01.30	0	37.000	5.799.565	4.343.331	4.343.331	4.343.331	0	4.390.988
22	Cheltuieli cu salariile in natura	10.02	0	0	0	0	0	0	0	0
23	Tichete de masa	10.02.01	0	0	0	0	0	0	0	0
24	Norme de hrana	10.02.02	0	0	0	0	0	0	0	0
25	Uniforme si echipament obligatoriu	10.02.03	0	0	0	0	0	0	0	0
26	Locuinta de serviciu folosita de salariat si familie	10.02.04	0	0	0	0	0	0	0	0
27	Transportul la si de la locul de munca	10.02.05	0	0	0	0	0	0	0	0
28	Alte drepturi salariale in natura	10.02.30	0	0	0	0	0	0	0	0
29	Contributii	10.03	0	7.723.343	12.941.172	12.393.420	12.393.420	12.393.420	0	12.894.719
30	Contributii de asigurari sociale de stat	10.03.01	0	5.718.343	9.346.172	8.927.367	8.927.367	8.927.367	0	9.102.947
31	Contributii de asigurari de somaj	10.03.02	0	177.000	287.000	273.199	273.199	273.199	0	278.433
32	Contributii de asigurari sociale de sanatate	10.03.03	0	1.540.000	2.970.000	2.868.911	2.868.911	2.868.911	0	2.928.270
33	Contributii de asigurari pentru accidente de munca	10.03.04	0	60.000	110.000	104.059	104.059	104.059	0	106.104
34	Prime de asigurare viata platite de angajator pent	10.03.05	0	0	0	0	0	0	0	0
35	Contributia pentru concedii si indemnizatii	10.03.06	0	228.000	228.000	219.884	219.884	219.884	0	478.965
36	Contributii la fondul de garantare a creantelor sa	10.03.07	0	0	0	0	0	0	0	0

37	BUNURI SI SERVICII	20	0	4.343.836	5.938.003	4.596.475	4.596.475	4.596.475	0	4.604.116
38	Bunuri si servicii	20.01	0	3.305.636	4.129.803	3.563.187	3.563.187	3.563.187	0	3.777.675
39	Furnituri de birou	20.01.01	0	0	0	0	0	0	0	0
40	Materiale pentru curatenie	20.01.02	0	21.134	31.134	19.332	19.332	19.332	0	18.203
41	Incalzit, Iluminat si forta motrica	20.01.03	0	2.089.106	2.539.106	2.520.706	2.520.706	2.520.706	0	2.830.364
42	Apa, canal si salubritate	20.01.04	0	404.796	458.963	424.773	424.773	424.773	0	465.443
43	Carburanti si lubrifianti	20.01.05	0	125.000	25.000	17.376	17.376	17.376	0	22.110
44	Piese de schimb	20.01.06	0	5.000	105.000	67.286	67.286	67.286	0	712
45	Transport	20.01.07	0	600	600	0	0	0	0	0
46	Posta, telecomunicatii, radio, tv, internet	20.01.08	0	180.000	130.000	100.369	100.369	100.369	0	98.922
47	Materiale si prestari de servicii cu caracter func	20.01.09	0	180.000	380.000	205.974	205.974	205.974	0	136.849
48	Alte bunuri si servicii pentru întretinere si func	20.01.30	0	300.000	460.000	207.371	207.371	207.371	0	205.072
49	Reparatii curente	20.02	0	140.000	240.000	239.870	239.870	239.870	0	186.828
50	Hrana	20.03	0	0	0	0	0	0	0	1
51	Hrana pentru oameni	20.03.01	0	0	0	0	0	0	0	1
52	Hrana pentru animale	20.03.02	0	0	0	0	0	0	0	0
53	Medicamente si materiale sanitare	20.04	0	0	0	0	0	0	0	0
54	Medicamente	20.04.01	0	0	0	0	0	0	0	0
55	Materiale sanitare	20.04.02	0	0	0	0	0	0	0	0
56	Reactivi	20.04.03	0	0	0	0	0	0	0	0
57	Dezinfectanti	20.04.04	0	0	0	0	0	0	0	0
58	Bunuri de natura obiectelor de inventar	20.05	0	120.200	540.200	163.019	163.019	163.019	0	0
59	Uniforment si echipament	20.05.01	0	200	200	0	0	0	0	0
60	Lenjerie si accesorii de pat	20.05.03	0	0	0	0	0	0	0	0
61	Alte obiecte de inventar	20.05.30	0	120.000	540.000	163.019	163.019	163.019	0	0
62	Deplasari, detasari, transferuri	20.06	0	80.000	130.000	78.948	78.948	78.948	0	77.482
63	Deplasari interne, detasari, transferari	20.06.01	0	60.000	90.000	61.509	61.509	61.509	0	61.267
64	Deplasari in strainatate	20.06.02	0	20.000	40.000	17.439	17.439	17.439	0	16.215
65	Materiale de laborator	20.09	0	0	0	0	0	0	0	0
66	Cercetare-dezvoltare	20.10	0	0	0	0	0	0	0	0
67	Carti si publicatii	20.11	0	8.000	58.000	1.844	1.844	1.844	0	0
68	Consultanta si expertiza	20.12	0	0	0	0	0	0	0	3.817
69	Pregatire profesionala	20.13	0	20.000	70.000	10.939	10.939	10.939	0	10.939
70	Protectia muncii	20.14	0	0	0	0	0	0	0	0
71	Studii si cercetari	20.16	0	0	0	0	0	0	0	0
72	Comisioane si alte costuri aferente imprumuturilor	20.24	0	0	0	0	0	0	0	0
73	Comisioane si alte costuri af imprumuturilor exter	20.24.01	0	0	0	0	0	0	0	0
74	Comisioane si alte costuri af imprumuturilor inter	20.24.02	0	0	0	0	0	0	0	0
75	Cheltuieli judiciare si extrajudiciare	20.25	0	40.000	40.000	16.963	16.963	16.963	0	16.963
76	Alte cheltuieli	20.30	0	630.000	730.000	521.706	521.706	521.706	0	530.411
77	Reclama si publicitate	20.30.01	0	20.000	85.000	67.474	67.474	67.474	0	48.222
78	Protocol si reprezentare	20.30.02	0	10.000	35.000	498	498	498	0	0
79	Prime de asigurare non-viata	20.30.03	0	0	0	0	0	0	0	0
80	Chirii	20.30.04	0	100.000	100.000	44.218	44.218	44.218	0	43.362
81	Prestări servicii pentru transmiterea drepturilor	20.30.06	0	0	0	0	0	0	0	0
82	Fondul Presedintelui/Fondul conducatorului institutu	20.30.07	0	0	0	0	0	0	0	0

83	Executarea silită a creanțelor bugetare	20.30.09	0	0	0	0	0	0	0	0
84	Alte cheltuieli cu bunuri și servicii	20.30.30	0	500.000	510.000	409.516	409.516	409.516	0	438.827
85	DOBANZI	30	0	0	0	0	0	0	0	0
86	Alte dobanzi	30.03	0	0	0	0	0	0	0	0
87	Dobanzi la operațiunile de leasing	30.03.05	0	0	0	0	0	0	0	0
88	CHELTUIELI DIN FONDURI CU DESTINAȚIE SPECIALĂ (FONDURI EXTERNE NERAMBURSABILE)	56	0	0	0	0	0	0	0	0
89	Programe din Fondul European de Dezvoltare Regională (FEDR) (cod 56.01.01 la 56.01.03)	56.01	0	0	0	0	0	0	0	0
90	Cofinanțare publică	56.01.01	0	0	0	0	0	0	0	0
91	Partea FEN	56.01.02	0	0	0	0	0	0	0	0
92	Cheltuieli neeligibile	56.01.03	0	0	0	0	0	0	0	0
93	Programe din Fondul Social European (FSE) (cod 56.02.01 la 56.02.03)	56.02	0	0	0	0	0	0	0	0
94	Cofinanțare publică	56.02.01	0	0	0	0	0	0	0	0
95	Partea FEN	56.02.02	0	0	0	0	0	0	0	0
96	Cheltuieli neeligibile	56.02.03	0	0	0	0	0	0	0	0
97	Programe din Fondul european pentru Pescuit (FEP) (cod 56.05.01 la 56.05.03)	56.05		0	0	0	0	0	0	0
98	Cofinanțare publică	56.05.01		0	0	0	0	0	0	0
99	Partea FEN	56.05.02		0	0	0	0	0	0	0
100	Cheltuieli neeligibile	56.05.03		0	0	0	0	0	0	0
101	Instrumentul European de Vecinătate și parteneriat (cod 56.08.01 la 56.08.03)	56.08		0	0	0	0	0	0	0
102	Cofinanțare publică	56.08.01		0	0	0	0	0	0	0
103	Partea FEN	56.08.02		0	0	0	0	0	0	0
104	Cheltuieli neeligibile	56.08.03		0	0	0	0	0	0	0
105	Alte facilități și instrumente postaderare	56.16	0	0	56.16	0	0	0	0	0
106	Cofinanțare publică	56.16.01	0	0	0	0	0	0	0	0
107	Partea FEN	56.16.02	0	0	0	0	0	0	0	0
108	Cheltuieli neeligibile	56.16.03	0	0	0	0	0	0	0	0
109	ASISTENȚA SOCIALĂ	57	0	482.648	0	0	0	0	0	0
110	Ajutoare sociale	57.02	0	482.648	0	0	0	0	0	0
111	Ajutoare sociale în numerar	57.02.01	0	200.000	0	0	0	0	0	0
112	Ajutoare sociale în natură	57.02.02	0	282.648	0	0	0	0	0	0
113	ALTE CHELTUIELI	59	0	0	0	0	0	0	0	0
114	Burse	59.01	0	0	0	0	0	0	0	0
115	Despagubiri civile	59.17	0	0	0	0	0	0	0	0
116	CHELTUIELI DE CAPITAL	70	0	0	0	0	0	0	0	0
117	ACTIVE NEFINANCIARE (71.01+71.02)	71	0	0	0	0	0	0	0	0
118	Active fixe (inclusiv reparații capitale)	71.01	0	0	0	0	0	0	0	0
119	Constructii	71.01.01	0	0	0	0	0	0	0	0
120	Mașini, echipamente și mijloace de transport	71.01.02	0	0	0	0	0	0	0	0
121	Mobilier, aparatură birotică și alte active corpor	71.01.03	0	0	0	0	0	0	0	0
122	Alte active fixe	71.01.30	0	0	0	0	0	0	0	0
123	Reparații capitale aferente activelor fixe	71.03	0	0	0	0	0	0	0	0
124	Imobilizări necorporale	71.08	0	0	0	0	0	0	0	0



UNIVERSITATEA „DUNĂREA DE JOS” DIN GALAȚI
Anexa nr. 1 la Hotărârea Consiliului de Administrație nr. 15 din 29.3.2017
Raportul anual al rectorului privind starea univesității – 2016

125	ACTIVE FINANCIARE	72	0	0	0	0	0	0	0	0
126	Active financiare	72.01	0	0	0	0	0	0	0	0
127	Participare la capitalul social al societăților co	72.01.01	0	0	0	0	0	0	0	0
128	Plati efectuate in anii precedenti si recup	85	0	0	0	0	0	0	0	0
129	Plati efectuate in anii precedenti si recuperate i	85.01	0	0	0	0	0	0	0	0

CONTUL DE EXECUȚIE - venituri proprii
la data de 31 decembrie 2016

Nr. Crt	Denumire indicator	Cod indicator	Credite de angajament	Credite bugetare anuale initiale	Credite bugetare anuale	Angajamente bugetare	Angajamente legale	Plati efectuate	Angajamente legale de platit	Cheltuieli efective
1	Total cheltuieli		0	22.960.000	28.735.175	17.940.300	17.940.300	17.940.300	0	16.275.431
2	CHELTUIELI CURENTE	01	0	18.465.000	21.863.461	16.139.173	16.139.173	16.139.173	0	14.388.816
3	CHELTUIELI DE PERSONAL	10	0	8.500.000	11.339.000	10.228.064	10.228.064	10.228.064	0	9.127.493
4	Cheltuieli cu salariile in bani	10.01	0	5.000.000	7.305.000	6.673.375	6.673.375	6.673.375	0	5.800.838
5	Salarii de baza	10.01.01	0	140.000	80.000	52.698	52.698	52.698	0	34.637
6	Salarii de merit	10.01.02	0	0	0	0	0	0	0	0
7	Indemnizatii de conducere	10.01.03	0	0	0	0	0	0	0	0
8	Spor de vechime	10.01.04	0	17.600	17.600	4.728	4.728	4.728	0	4.178
9	Sporuri pentru conditii de munca	10.01.05	0	0	0	0	0	0	0	0
10	Alte sporuri	10.01.06	0	0	0	0	0	0	0	0
11	Ore suplimentare	10.01.07	0	0	0	0	0	0	0	0
12	Fond de premii	10.01.08	0	0	0	0	0	0	0	0
13	Prima de vacanta	10.01.09	0	0	0	0	0	0	0	0
14	Fond pentru posturi ocupate prin cumul	10.01.10	0	0	0	0	0	0	0	0
15	Fond aferent platii cu ora	10.01.11	0	1.900.000	3.970.000	3.725.272	3.725.272	3.725.272	0	3.685.238
16	Indemnizatii platite unor persoane din afara unita	10.01.12	0	0	0	0	0	0	0	0
17	Indemnizatii de delegare (diurna)	10.01.13	0	342.400	417.400	371.790	371.790	371.790	0	371.800
18	Indemnizatii de detasare(diurna)	10.01.14	0	0	0	0	0	0	0	0
19	Alocatii pentru transportul la si de la locul de m	10.01.15	0	0	0	0	0	0	0	0
20	Alocatii pentru locuinte	10.01.16	0	0	0	0	0	0	0	0
21	Alte drepturi salariale in bani	10.01.30	0	2.600.000	2.820.000	2.518.887	2.518.887	2.518.887	0	1.704.985
22	Cheltuieli cu salariile in natura	10.02	0	2.500.000	2.650.000	2.334.403	2.334.403	2.334.403	0	2.334.450
23	Tichete de masa	10.02.01	0	2.500.000	2.650.000	2.334.403	2.334.403	2.334.403	0	2.334.450
24	Norme de hrana	10.02.02	0	0	0	0	0	0	0	0
25	Uniforme si echipament obligatoriu	10.02.03	0	0	0	0	0	0	0	0
26	Locuinta de serviciu folosita de salariat si famil	10.02.04	0	0	0	0	0	0	0	0
27	Transportul la si de la locul de munca	10.02.05	0	0	0	0	0	0	0	0
28	Alte drepturi salariale in natura	10.02.30	0	0	0	0	0	0	0	0
29	Contributii	10.03	0	1.000.000	1.384.000	1.220.286	1.220.286	1.220.286	0	992.205
30	Contributii de asigurari sociale de stat	10.03.01	0	700.000	987.000	871.832	871.832	871.832	0	695.835
31	Contributii de asigurari de somaj	10.03.02	0	30.000	26.000	21.482	21.482	21.482	0	25.818
32	Contributii de asigurari sociale de sanatate	10.03.03	0	215.000	304.000	271.095	271.095	271.095	0	224.836
33	Contributii de asigurari pentru accidente de munca	10.03.04	0	15.000	16.000	10.926	10.926	10.926	0	8.243
34	Prime de asigurare viata platite de angajator pent	10.03.05	0	0	0	0	0	0	0	0
35	Contributia pentru concedii si indemnizatii	10.03.06	0	40.000	51.000	44.951	44.951	44.951	0	37.473
36	Contributii la fondul de garantare a creantelor sa	10.03.07	0	0	0	0	0	0	0	0
37	BUNURI SI SERVICII	20	0	9.365.000	9.489.606	5.050.929	5.050.929	5.050.929	0	4.535.709

38	Bunuri si servicii	20.01	0	3.710.000	3.582.258	1.797.343	1.797.343	1.797.343	0	1.999.622
39	Furnituri de birou	20.01.01	0	10.000	10.000	0	0	0	0	2.719
40	Materiale pentru curatenie	20.01.02	0	50.000	50.000	12.140	12.140	12.140	0	12.617
41	Incalzit, iluminat si forta motrica	20.01.03	0	1.000.000	625.000	268.318	268.318	268.318	0	245.739
42	Apa, canal si salubritate	20.01.04	0	500.000	500.000	85.542	85.542	85.542	0	49.058
43	Carburanti si lubrifianti	20.01.05	0	150.000	155.000	86.153	86.153	86.153	0	120.924
44	Piese de schimb	20.01.06	0	150.000	150.000	39.378	39.378	39.378	0	118.438
45	Transport	20.01.07	0	50.000	50.000	97	97	97	0	97
46	Posta, telecomunicatii, radio, tv, internet	20.01.08	0	200.000	200.000	61.139	61.139	61.139	0	61.619
47	Materiale si prestari de servicii cu caracter func	20.01.09	0	1.000.000	702.258	512.882	512.882	512.882	0	653.419
48	Alte bunuri si servicii pentru întretinere si func	20.01.30	0	600.000	1.140.000	731.694	731.694	731.694	0	734.992
49	Reparatii curente	20.02	0	1.000.000	1.000.000	328.050	328.050	328.050	0	388.103
50	Hrana	20.03	0	0	0	0	0	0	0	981
51	Hrana pentru oameni	20.03.01	0	0	0	0	0	0	0	981
52	Hrana pentru animale	20.03.02	0	0	0	0	0	0	0	0
53	Medicamente si materiale sanitare	20.04	0	0	0	0	0	0	0	0
54	Medicamente	20.04.01	0	0	0	0	0	0	0	0
55	Materiale sanitare	20.04.02	0	0	0	0	0	0	0	0
56	Reactivi	20.04.03	0	0	0	0	0	0	0	0
57	Dezinfectanti	20.04.04	0	0	0	0	0	0	0	0
58	Bunuri de natura obiectelor de inventar	20.05	0	900.000	731.000	579.895	579.895	579.895	0	1.120
59	Uniforme si echipament	20.05.01	0	50.000	131.000	52.691	52.691	52.691	0	264
60	Lenjerie si accesorii de pat	20.05.03	0	0	0	0	0	0	0	0
61	Alte obiecte de inventar	20.05.30	0	850.000	600.000	527.204	527.204	527.204	0	856
62	Deplasari, detasari, transferuri	20.06	0	700.000	700.000	397.034	397.034	397.034	0	395.845
63	Deplasari interne, detasari, transferari	20.06.01	0	200.000	200.000	144.076	144.076	144.076	0	144.763
64	Deplasari in strainatate	20.06.02	0	500.000	500.000	252.958	252.958	252.958	0	251.082
65	Materiale de laborator	20.09	0	0	0	0	0	0	0	0
66	Cercetare-dezvoltare	20.10	0	0	0	0	0	0	0	0
67	Carti si publicatii	20.11	0	120.000	120.000	9.184	9.184	9.184	0	3.089
68	Consultanta si expertiza	20.12	0	400.000	400.000	28.000	28.000	28.000	0	28.000
69	Pregatire profesionala	20.13	0	100.000	100.000	31.503	31.503	31.503	0	33.503
70	Protectia muncii	20.14	0	0	0	0	0	0	0	0
71	Studii si cercetari	20.16	0	0	0	0	0	0	0	0
72	Comisioane si alte costuri aferente imprumuturilor	20.24	0	0	0	0	0	0	0	0
73	Comisioane si alte costuri af imprumuturilor exter	20.24.01	0	0	0	0	0	0	0	0
74	Comisioane si alte costuri af imprumuturilor inter	20.24.02	0	0	0	0	0	0	0	0
75	Cheltuieli judiciare si extrajudiciare	20.25	0	100.000	100.000	31.984	31.984	31.984	0	31.984
76	Alte cheltuieli	20.30	0	2.335.000	2.756.348	1.847.936	1.847.936	1.847.936	0	1.653.462
77	Reclama si publicitate	20.30.01	0	50.000	145.000	127.790	127.790	127.790	0	58.907
78	Protocol si reprezentare	20.30.02	0	125.000	125.000	9.767	9.767	9.767	0	4.929
79	Prime de asigurare non-viata	20.30.03	0	0	0	0	0	0	0	0
80	Chirii	20.30.04	0	300.000	300.000	188.227	188.227	188.227	0	188.058
81	Prestări servicii pentru transmiterea drepturilor	20.30.06	0	0	0	0	0	0	0	0
82	Fondul Presedintelui/Fondul conducatorului institu	20.30.07	0	0	0	0	0	0	0	0
83	Executarea silită a creanțelor bugetare	20.30.09	0	0	0	0	0	0	0	0

84	Alte cheltuieli cu bunuri si servicii	20.30.30	0	1.860.000	2.186.348	1.522.152	1.522.152	1.522.152	0	1.401.568
85	DOBANZI	30	0	0	0	0	0	0	0	0
86	Alte dobanzi	30.03	0	0	0	0	0	0	0	0
87	Dobanzi la operatiunile de leasing	30.03.05	0	0	0	0	0	0	0	0
88	CHELTUIELI DIN FONDURI CU DESTINATIE SPECIALA (FONDURI EXTERNE NERAMBURSABILE)	56	0	0	0	0	0	0	0	0
89	Programe din Fondul European de Dezvoltare Regionala (FEDR) (cod 56.01.01 la 56.01.03)	56.01	0	0	0	0	0	0	0	0
90	Cofinantare publica	56.01.01	0	0	0	0	0	0	0	0
91	Partea FEN	56.01.02	0	0	0	0	0	0	0	0
92	Cheltuieli neeligibile	56.01.03	0	0	0	0	0	0	0	0
93	Programe din Fondul Social European (FSE) (cod 56.02.01 la 56.02.03)	56.02	0	0	0	0	0	0	0	0
94	Cofinantare publica	56.02.01	0	0	0	0	0	0	0	0
95	Partea FEN	56.02.02	0	0	0	0	0	0	0	0
96	Cheltuieli neeligibile	56.02.03	0	0	0	0	0	0	0	0
97	Programe din Fondul european pentru Pescuit (FEP) (cod 56.05.01 la 56.05.03)	56.05	0	0	0	0	0	0	0	0
98	Cofinantare publica	56.05.01	0	0	0	0	0	0	0	0
99	Partea FEN	56.05.02	0	0	0	0	0	0	0	0
100	Cheltuieli neeligibile	56.05.03	0	0	0	0	0	0	0	0
101	Instrumentul European de Vecinatate si parteneriat (cod 56.08.01 la 56.08.03)	56.08	0	0	0	0	0	0	0	0
102	Cofinantare publica	56.08.01	0	0	0	0	0	0	0	0
103	Partea FEN	56.08.02	0	0	0	0	0	0	0	0
104	Cheltuieli neeligibile	56.08.03	0	0	0	0	0	0	0	0
105	Alte facilitati si instrumente postaderare	56.16	0	0	0	0	0	0	0	0
106	Cofinantare publica	56.16.01	0	0	0	0	0	0	0	0
107	Partea FEN	56.16.02	0	0	0	0	0	0	0	0
108	Cheltuieli neeligibile	56.16.03	0	0	0	0	0	0	0	0
109	ASISTENTA SOCIALA	57	0	200.000	400.000	266.594	266.594	266.594	0	266.653
110	Ajutoare sociale	57.02	0	200.000	400.000	266.594	266.594	266.594	0	266.653
111	Ajutoare sociale in numerar	57.02.01	0	150.000	275.000	213.283	213.283	213.283	0	211.367
112	Ajutoare sociale in natura	57.02.02	0	50.000	125.000	53.311	53.311	53.311	0	55.286
113	ALTE CHELTUIELI	59	0	400.000	634.855	593.586	593.586	593.586	0	458.961
114	Burse	59.01	0	400.000	634.855	593.586	593.586	593.586	0	458.961
115	Despagubiri civile	59.17	0	0	0	0	0	0	0	0
116	CHELTUIELI DE CAPITAL	70	0	4.495.000	6.871.714	1.801.127	1.801.127	1.801.127	0	1.886.615
117	ACTIVE NEFINANCIARE (71.01+71.02)	71	0	4.495.000	6.871.714	1.801.127	1.801.127	1.801.127	0	1.886.615
118	Active fixe (inclusiv reparatii capitale)	71.01	0	4.295.000	6.821.714	1.756.633	1.756.633	1.756.633	0	1.886.615
119	Constructii	71.01.01	0	1.300.000	3.826.714	311.862	311.862	311.862	0	848.185
120	Mașini, echipamente si mijloace de transport	71.01.02	0	2.300.000	2.648.000	1.283.794	1.283.794	1.283.794	0	693.855
121	Mobilier, aparatura birotica si alte active corpor	71.01.03	0	600.000	252.000	116.170	116.170	116.170	0	216.998
122	Alte active fixe	71.01.30	0	95.000	95.000	44.807	44.807	44.807	0	127.577
123	Reparatii capitale aferente activelor fixe	71.03	0	200.000	50.000	44.494	44.494	44.494	0	0
124	Imobilizazi necorporale	71.08	0	0	0	0	0	0	0	0



UNIVERSITATEA „DUNĂREA DE JOS” DIN GALAȚI
Anexa nr. 1 la Hotărârea Consiliului de Administrație nr. 15 din 29.3.2017
Raportul anual al rectorului privind starea universității – 2016

125	ACTIVE FINANCIARE	72	0	0	0	0	0	0	0	0
126	Active financiare	72.01	0	0	0	0	0	0	0	0
127	Participare la capitalul social al societăților co	72.01.01	0	0	0	0	0	0	0	0
128	Plati efectuate in anii precedenti si recup	85	0	0	0	0	0	0	0	0
129	Plati efectuate in anii precedenti si recuperate i	85.01	0	0	0	0	0	0	0	0

CONTUL DE EXECUȚIE - Cheltuieli SUBVENȚII CĂMINE CANTINE
la data de 31 decembrie 2016

Nr. Crt	Denumire indicator	Cod indicator	Credite de angajament	Credite bugetare anuale initiale	Credite bugetare anuale	Angajamente bugetare	Angajamente legale	Plati efectuate	Angajamente legale de platit	Cheltuieli efective
1	Total cheltuieli		0	3.236.485	3.585.553	3.476.194	3.476.194	3.476.194	0	3.368.698
2	CHELTUIELI CURENTE	01	0	3.236.485	3.585.553	3.476.194	3.476.194	3.476.194	0	3.225.937
3	CHELTUIELI DE PERSONAL	10	0	2.701.904	2.461.904	2.446.492	2.446.492	2.446.492	0	2.451.830
4	Cheltuieli cu salariile in bani	10.01	0	2.233.176	2.013.917	2.003.851	2.003.851	2.003.851	0	1.991.951
5	Salarii de baza	10.01.01	0	1.810.992	1.657.724	1.649.931	1.649.931	1.649.931	0	1.645.483
6	Salarii de merit	10.01.02	0	0	0	0	0	0	0	0
7	Indemnizatii de conducere	10.01.03	0	0	0	0	0	0	0	0
8	Spor de vechime	10.01.04	0	343.908	291.937	290.656	290.656	290.656	0	283.656
9	Sporuri pentru conditii de munca	10.01.05	0	0	0	0	0	0	0	0
10	Alte sporuri	10.01.06	0	78.276	64.256	63.264	63.264	63.264	0	62.812
11	Ore suplimentare	10.01.07	0	0	0	0	0	0	0	0
12	Fond de premii	10.01.08	0	0	0	0	0	0	0	0
13	Prima de vacanta	10.01.09	0	0	0	0	0	0	0	0
14	Fond pentru posturi ocupate prin cumul	10.01.10	0	0	0	0	0	0	0	0
15	Fond aferent platii cu ora	10.01.11	0	0	0	0	0	0	0	0
16	Indemnizatii platite unor persoane din afara unita	10.01.12	0	0	0	0	0	0	0	0
17	Indemnizatii de delegare (diurna)	10.01.13	0	0	0	0	0	0	0	0
18	Indemnizatii de detasare(diurna)	10.01.14	0	0	0	0	0	0	0	0
19	Alocatii pentru transportul la si de la locul de m	10.01.15	0	0	0	0	0	0	0	0
20	Alocatii pentru locuinte	10.01.16	0	0	0	0	0	0	0	0
21	Alte drepturi salariale in bani	10.01.30	0	0	0	0	0	0	0	0
22	Cheltuieli cu salariile in natura	10.02	0	0	0	0	0	0	0	0
23	Tichete de masa	10.02.01	0	0	0	0	0	0	0	0
24	Norme de hrana	10.02.02	0	0	0	0	0	0	0	0
25	Uniforme si echipament obligatoriu	10.02.03	0	0	0	0	0	0	0	0
26	Locuinta de serviciu folosita de salariat si famil	10.02.04	0	0	0	0	0	0	0	0
27	Transportul la si de la locul de munca	10.02.05	0	0	0	0	0	0	0	0
28	Alte drepturi salariale in natura	10.02.30	0	0	0	0	0	0	0	0
29	Contributii	10.03	0	468.728	447.987	442.641	442.641	442.641	0	459.879
30	Contributii de asigurari sociale de stat	10.03.01	0	349.308	325.709	324.520	324.520	324.520	0	325.093
31	Contributii de asigurari de somaj	10.03.02	0	10.972	10.280	10.214	10.214	10.214	0	10.236
32	Contributii de asigurari sociale de sanatate	10.03.03	0	99.304	99.424	96.849	96.849	96.849	0	101.729
33	Contributii de asigurari pentru accidente de munca	10.03.04	0	4.144	3.815	3.799	3.799	3.799	0	3.805
34	Prime de asigurare viata platite de angajator pent	10.03.05	0	0	0	0	0	0	0	0
35	Contributia pentru concedii si indemnizatii	10.03.06	0	5.000	8.759	7.259	7.259	7.259	0	19.016
36	Contributii la fondul de garantare a creantelor sa	10.03.07	0	0	0	0	0	0	0	0
37	BUNURI SI SERVICI	20	0	534.581	1.123.649	1.029.702	1.029.702	1.029.702	0	774.107



UNIVERSITATEA „DUNĂREA DE JOS” DIN GALAȚI
Anexa nr. 1 la Hotărârea Consiliului de Administrație nr. 15 din 29.3.2017
Raportul anual al rectorului privind starea universității – 2016

38	Bunuri si servicii	20.01	0	417.204	768.026	762.269	762.269	762.269	0	726.760
39	Furnituri de birou	20.01.01	0	0	0	0	0	0	0	0
40	Materiale pentru curatenie	20.01.02	0	0	0	0	0	0	0	13.581
41	Incalzit, iluminat si forta motrica	20.01.03	0	204.246	524.744	524.537	524.537	524.537	0	437.106
42	Apa, canal si salubritate	20.01.04	0	212.458	232.622	232.621	232.621	232.621	0	232.621
43	Carburanti si lubrifianti	20.01.05	0	0	0	0	0	0	0	0
44	Piese de schimb	20.01.06	0	0	0	0	0	0	0	42.771
45	Transport	20.01.07	0	0	0	0	0	0	0	0
46	Posta, telecomunicatii, radio, tv, internet	20.01.08	0	0	0	0	0	0	0	0
47	Materiale si prestari de servicii cu caracter func	20.01.09	0	0	10.660	5.111	5.111	5.111	0	0
48	Alte bunuri si servicii pentru întretinere si func	20.01.30	0	500	0	0	0	0	0	681
49	Reparatii curente	20.02	0	0	2.550	0	0	0	0	33.039
50	Hrana	20.03	0	0	0	0	0	0	0	0
51	Hrana pentru oameni	20.03.01	0	0	0	0	0	0	0	0
52	Hrana pentru animale	20.03.02	0	0	0	0	0	0	0	0
53	Medicamente si materiale sanitare	20.04	0	0	0	0	0	0	0	0
54	Medicamente	20.04.01	0	0	0	0	0	0	0	0
55	Materiale sanitare	20.04.02	0	0	0	0	0	0	0	0
56	Reactivi	20.04.03	0	0	0	0	0	0	0	0
57	Dezinfectanti	20.04.04	0	0	0	0	0	0	0	0
58	Bunuri de natura obiectelor de inventar	20.05	0	102.377	336.273	255.655	255.655	255.655	0	0
59	Uniforme si echipament	20.05.01	0	0	5.986	0	0	0	0	0
60	Lenjerie si accesorii de pat	20.05.03	0	0	150.300	150.243	150.243	150.243	0	0
61	Alte obiecte de inventar	20.05.30	0	102.377	179.987	105.412	105.412	105.412	0	0
62	Deplasari, detasari, transferuri	20.06	0	0	0	0	0	0	0	0
63	Deplasari interne, detasari, transferari	20.06.01	0	0	0	0	0	0	0	0
64	Deplasari in strainatate	20.06.02	0	0	0	0	0	0	0	0
65	Materiale de laborator	20.09	0	0	0	0	0	0	0	0
66	Cercetare-dezvoltare	20.10	0	0	0	0	0	0	0	0
67	Carti si publicatii	20.11	0	0	0	0	0	0	0	0
68	Consultanta si expertiza	20.12	0	0	0	0	0	0	0	0
69	Pregatire profesionala	20.13	0	0	0	0	0	0	0	0
70	Protectia muncii	20.14	0	0	0	0	0	0	0	0
71	Studii si cercetari	20.16	0	0	0	0	0	0	0	0
72	Comisioane si alte costuri aferente imprumuturilor	20.24	0	0	0	0	0	0	0	0
73	Comisioane si alte costuri af imprumuturilor exter	20.24.01	0	0	0	0	0	0	0	0
74	Comisioane si alte costuri af imprumuturilor inter	20.24.02	0	0	0	0	0	0	0	0
75	Cheltuieli judiciare si extrajudiciare	20.25	0	0	0	0	0	0	0	0
76	Alte cheltuieli	20.30	0	15.000	16.800	11.779	11.779	11.779	0	14.308
77	Reclama si publicitate	20.30.01	0	0	0	0	0	0	0	0
78	Protocol si reprezentare	20.30.02	0	0	0	0	0	0	0	0
79	Prime de asigurare non-viata	20.30.03	0	0	0	0	0	0	0	0
80	Chirii	20.30.04	0	0	3.600	0	0	0	0	0
81	Prestări servicii pentru transmiterea drepturilor	20.30.06	0	0	0	0	0	0	0	0
82	Fondul Presedintelui/Fondul conducatorului institu	20.30.07	0	0	0	0	0	0	0	0
83	Executarea silită a creanțelor bugetare	20.30.09	0	0	0	0	0	0	0	0

84	Alte cheltuieli cu bunuri si servicii	20.30.30	0	15.000	13.200	11.779	11.779	11.779	0	14.308
85	DOBANZI	30	0	0	0	0	0	0	0	0
86	Alte dobanzi	30.03	0	0	0	0	0	0	0	0
87	Dobanzi la operatiunile de leasing	30.03.05	0	0	0	0	0	0	0	0
88	CHELTUIELI DIN FONDURI CU DESTINATIE SPECIALA (FONDURI EXTERNE NERAMBURSABILE)	56	0	0	0	0	0	0	0	0
89	Programe din Fondul European de Dezvoltare Regionala (FEDR) (cod 56.01.01 la 56.01.03)	56.01	0	0	0	0	0	0	0	0
90	Cofinantare publica	56.01.01	0	0	0	0	0	0	0	0
91	Partea FEN	56.01.02	0	0	0	0	0	0	0	0
92	Cheltuieli neeligibile	56.01.03	0	0	0	0	0	0	0	0
93	Programe din Fondul Social European (FSE) (cod 56.02.01 la 56.02.03)	56.02	0	0	0	0	0	0	0	0
94	Cofinantare publica	56.02.01	0	0	0	0	0	0	0	0
95	Partea FEN	56.02.02	0	0	0	0	0	0	0	0
96	Cheltuieli neeligibile	56.02.03	0	0	0	0	0	0	0	0
97	Programe din Fondul european pentru Pescuit (FEP) (cod 56.05.01 la 56.05.03)	56.05	0	0	0	0	0	0	0	0
98	Cofinantare publica	56.05.01	0	0	0	0	0	0	0	0
99	Partea FEN	56.05.02	0	0	0	0	0	0	0	0
100	Cheltuieli neeligibile	56.05.03	0	0	0	0	0	0	0	0
101	Instrumentul European de Vecinatate si parteneriat (cod 56.08.01 la 56.08.03)	56.08	0	0	0	0	0	0	0	0
102	Cofinantare publica	56.08.01	0	0	0	0	0	0	0	0
103	Partea FEN	56.08.02	0	0	0	0	0	0	0	0
104	Cheltuieli neeligibile	56.08.03	0	0	0	0	0	0	0	0
105	Alte facilitati si instrumente postaderare	56.16	0	0	0	0	0	0	0	0
106	Cofinantare publica	56.16.01	0	0	0	0	0	0	0	0
107	Partea FEN	56.16.02	0	0	0	0	0	0	0	0
108	Cheltuieli neeligibile	56.16.03	0	0	0	0	0	0	0	0
109	ASISTENTA SOCIALA	57	0	0	0	0	0	0	0	0
110	Ajutoare sociale	57.02	0	0	0	0	0	0	0	0
111	Ajutoare sociale in numerar	57.02.01	0	0	0	0	0	0	0	0
112	Ajutoare sociale in natura	57.02.02	0	0	0	0	0	0	0	0
113	ALTE CHELTUIELI	59	0	0	0	0	0	0	0	0
114	Burse	59.01	0	0	0	0	0	0	0	0
115	Despagubiri civile	59.17	0	0	0	0	0	0	0	0
116	CHELTUIELI DE CAPITAL	70	0	0	0	0	0	0	0	142.761
117	ACTIVE NEFINANCIARE (71.01+71.02)	71	0	0	0	0	0	0	0	142.761
118	Active fixe (inclusiv reparatii capitale)	71.01	0	0	0	0	0	0	0	142.761
119	Constructii	71.01.01	0	0	0	0	0	0	0	107.547
120	Mașini, echipamente si mijloace de transport	71.01.02	0	0	0	0	0	0	0	0
121	Mobilier, aparatura birotica si alte active corpor	71.01.03	0	0	0	0	0	0	0	0
122	Alte active fixe	71.01.30	0	0	0	0	0	0	0	35.214
123	Reparatii capitale aferente activelor fixe	71.03	0	0	0	0	0	0	0	0
124	Imobilizazi necorporale	71.08	0	0	0	0	0	0	0	0



UNIVERSITATEA „DUNĂREA DE JOS” DIN GALAȚI
Anexa nr. 1 la Hotărârea Consiliului de Administrație nr. 15 din 29.3.2017
Raportul anual al rectorului privind starea univesității – 2016

125	ACTIVE FINANCIARE	72	0	0	0	0	0	0	0	0
126	Active financiare	72.01	0	0	0	0	0	0	0	0
127	Participare la capitalul social al societăților co	72.01.01	0	0	0	0	0	0	0	0
128	Plăți efectuate în anii precedenți și recup	85	0	0	0	0	0	0	0	0
129	Plăți efectuate în anii precedenți și recuperate	85.01	0	0	0	0	0	0	0	0

B. SITUAȚIA PROGRAMELOR DE STUDII

La 1 ianuarie 2017, situația sintetică a programelor de studii oferite de Universitatea „Dunărea de Jos” din Galați este prezentată în Tabelul B1:

Tabel B1. Situația programelor de studii care figurează în portofoliul UGAL

Licență					Masterat	
Programe acreditate			Programe autorizate		Programe acreditate	
IF	ID	IFR	IF	IFR	IF	IFR
63	1	2	20	0	88	0
Total: 66			Total: 20		Total: 88	
Total programe învățământ cu frecvență: 83					Total programe IF: 88	
Total programe învățământ cu frecvență redusă: 2					Total programe IFR: 0	
Total programe învățământ la distanță: 1						
Total programe nivel licență: 86					Total programe masterat: 88	
Total programe de studii licență și masterat: 174						

Situația detaliată a programelor de studii este prezentată în tabelele B2 și B3.

La forma de învățământ **cu frecvență** sunt înmatriculați 11128 de studenți **la toate cele trei cicluri de studii**.

La programele de studii de licență sunt înmatriculați 7153 de studenți bugetați și un număr de 1456 de studenți plătitori de taxe, iar la programele de masterat sunt înmatriculați 2168 de studenți la buget și 218 de studenți la forma de finanțare cu taxă.

În plus, în UGAL la programele de doctorat **cu frecvență** sunt înmatriculați 78 de studenți bugetați și 55 la forma cu taxă, iar la cele **cu frecvență redusă** 85 de studenți bugetați și 12 la forma cu taxă.

Acestora li se adaugă 268 de studenți înmatriculați în programe de studii de licență **cu frecvență redusă și de învățământ la distanță**.

Situația detaliată a distribuției studenților pe programele de studii este prezentată în tabelele B4 – B7.

B2. Programe de licență

SITUAȚIA PROGRAMELOR DE STUDII UNIVERSITARE DE LICENȚĂ ÎN ANUL UNIVERSITAR 2016 – 2017

Nr. crt.	Facultatea	Domeniul de licență	Nr. crt.	Specializarea	Luna și anul ultimei acreditări	Următoarea acreditare	Nr. stud.
1.	Facultatea de Inginerie	Inginerie mecanică	1.	Sisteme și echipamente termice	12.2013 AI	12.2018	35
			2.	Inginerie mecanică	30.06.2016	30.06.2020	30
			3.	Tehnologia construcțiilor de mașini	12.2013 AI	12.2018	60
		Inginerie industrială	4.	Ingineria securității în industrie	AP 03.2013	P2	60
			5.	Ingineria sudării	12.2013 AI	12.2018	40
			6.	Mecatronică	12.2013 AI	12.2018	60
			7.	Inginerie economică industrială	11.2014	11.2019	50
			8.	Inginerie economică industrială IFR	10.2011	10.2016	75
			9.	Autovehicule rutiere	AP 02.2013 V2	P2	40
			10.	Știința materialelor	12.2013 AI	12.2018	60
			11.	Informatică aplicată în ingineria materialelor	AP 04.2013	P2	60
			12.	Ingineria și protecția mediului în industrie	05.2015	05.2020	60
			13.	Ingineria și protecția mediului în industrie IFR	Lichidat HG 575/2015		
2.	Facultatea de Arhitectură Navală	Arhitectură navală	14.	Arhitectură navală	07.2012	07.2017	80
			15.	Arhitectură navală (în limba engleză)	AP 12.2014	P2	80
			16.	Sisteme și echipamente navale	07.2012	07.2017	80
3.	Facultatea de Automatică, Calculatoare, Inginerie Electrică și Electronică	Inginerie electronică și telecomunicații	17.	Electronică aplicată	12.2013 AI	12.2018	75
			18.	Electromecanică	07.2014	07.2019	75
		Inginerie electrică	19.	Electromecanică (în limba franceză)	AP 02.2015	P2	60
			20.	Electronică de putere și acționări electrice	12.2013 AI	12.2018	75
			21.	Inginerie electrică și calculatoare	AP 07.2010	P2	30
		Ingineria sistemelor	22.	Automatică și informatică aplicată	11.2012	11.2017	75
			23.	Calculatoare	03.2013	03.2018	120
4.	Facultatea de Inginerie din Brăila	Inginerie mecanică	24.	Utilaje tehnologice pentru construcții	12.2012	12.2017	60
			25.	Ingineria și managementul resurselor tehnologice în construcții	06.2013	05.2018	60
		Inginerie și management	26.	Inginerie economică în domeniul mecanic	12.2012	12.2017	60

	Ingineria mediului	27.	Ingineria sistemelor biotehnice și ecologice	12.2013 AI	12.2018	60	
	Agronomie	28.	Agricultură	08.2014	08.2019	50	
5.	Facultatea de Știința și Ingineria Alimentelor	Ingineria produselor alimentare	29.	Ingineria produselor alimentare	12.2013 AI	12.2018	90
			30.	Pescuit și industrializarea peștelui	06.2012	06.2017	45
			31.	Controlul și expertiza produselor alimentare	07.2014	07.2019	60
		Inginerie și management în agricultură și dezvoltare rurală	32.	Inginerie și management în alimentația publică și agroturism	06.2012	06.2017	50
		Biotehnologii	33.	Biotehnologii pentru industria alimentară	06.2012	06.2017	45
	Știința mediului	34.	Ecologie și protecția mediului	05.2015	05.2020	60	
6.	Facultatea de Medicină și Farmacie	Sănătate	35.	Medicină	05.2013	07.2018	80
			36.	Farmacie	05.2013	07.2018	75
			37.	Asistență medicală generală	07.2011	07.2016	100
			38.	Medicină dentară	AP 04/2010 V2	P2	50
			39.	Moașe	AP 07.2010	P2	40
			40.	Medicină (Enna - Italia)	IL AP 08.2015	O nouă evaluare după un an de funcționare	50
		41.	Asistență medicală generală (Enna-Italia)	IL AP 06.2015	O nouă evaluare după un an de funcționare	50	
7.	Facultatea de Științe și Mediu	Fizică	42.	Fizică	Lichidat HG 575/2015		
		Chimie	43.	Chimie	11.2014	11.2019	50
		Matematică	44.	Matematică informatică	07.2013	07.2018	40
		Știința mediului	45.	Știința mediului	05.2014	05.2019	75
8.	Facultatea de Litere	Limbă și literatură	46.	Limba și literatura română - Limba și literatura engleză	2008AI/05.2012	05.2017	100
			47.	Limba și literatura română - Limba și literatura engleză ID	11.2013	11.2018	75
			48.	Limba și literatura română - Limba și literatura franceză	05.2012	05.2017	60

		49.	Limba și literatura engleză - Limba și literatura franceză	07.2007/06.2012 Bun de depus ARACIS	06.2017	50
		50.	Limba și literatura franceză - Limba și literatura engleză	AP 06.2012	P2	50
		51.	Limba și literatura franceză - Limba și literatura română	AP 06.2012	P2	50
		52.	Limba și literatura engleză - Limba și literatura română	AP 06.2012	P2	50
	Științe ale comunicării	53.	Jurnalism	10.2015	10.2020	60
	Limbi moderne aplicate	54.	Limbi moderne aplicate	depus ARACIS		
9.	Facultatea de Istorie, Filosofie și Teologie	55.	Teologie	Teologie ortodoxă didactică	12.2013 AI	12.2018
		56.	Teologie	Teologie ortodoxă asistență socială	05.2015	05.2020
	Istorie	57.	Istorie		01.2015	01.2020
	Filosofie	58.	Filosofie		12.2013 AI	12.2018
	Sociologie	59.	Sociologie		03.2014	07.2019
		60.	Resurse umane	AP 04.2015	04.2020	50
	Relații internaționale și studii europene	61.	Relații internaționale și studii europene	AP 07.2014	P2	50
	Arte vizuale	62.	Artă sacră	IL 04.2016	03.2017	30
10.	Facultatea de Arte	63.	Teatru și artele spectacolului	Artele spectacolului (actorie)	12.2013 AI	12.2018
		64.	Muzică	Interpretare muzicală - canto	11.2015	11.2020
	Arte vizuale	65.	Arte plastice (pictură)		05.2015	02.2020
11.	Facultatea de Economie și Administrarea Afacerilor	66.	Marketing		05.2012	05.2017
		67.	Finanțe	Finanțe și bănci	12.2013 AI	12.2018
		68.	Finanțe și bănci	IFR	Lichidat HG 575/2015	
	Contabilitate	69.	Contabilitate și informatică de gestiune		05.2014	05.2019
		70.	Contabilitate și informatică de gestiune	IFR	Lichidat HG 575/2015	
	Economie	71.	Economie agroalimentară		11.2014	11.2019
	Administrarea afacerilor	72.	Economia comerțului, turismului și serviciilor		10.2015	10.2020
	Management	73.	Management		05.2012	05.2017
	Cibernetică, statistică și informatică economică	74.	Informatică economică		04.2015	04.2020
	Economie și afaceri internaționale	75.	Afaceri internaționale		11.2014	11.2019

12.	Facultatea de Științe Juridice, Sociale și Politice	Științe administrative	76.	Administrație publică	12.2013 AI	12.2018	75
		Drept	77.	Drept	05.2014	05.2019	125
			78.	Drept IFR	05.2015	05.2020	60
13.	Facultatea de Educație Fizică și Sport	Educație fizică și sport	79.	Educație fizică și sportivă	12.2013 AI	12.2018	130
		Kinetoterapie	80.	Kinetoterapie și motricitate specială	despus ARACIS	06.2017	40
		Științe ale educației	81.	Pedagogia învățământului primar și preșcolar	07.2009/ 02.2016	02.2021	100
			82.	DPPD - Formare psihopedagogică în vederea certificării competențelor pentru profesia didactică	07.2014	07.2019	
14.	Facultatea Transfrontalieră de Științe Umaniste, Economice și Inginerești	Educație fizică și sport	83.	Educație fizică și sportivă (la Cahul)	06.2011	09.2016	50
		Ingineria produselor alimentare	84.	Ingineria produselor alimentare(la Cahul)	09.2013	09.2018	60
		Inginerie electrică	85.	Electromecanică (la Cahul)	06.2011	06.2016	30
		Limbi moderne aplicate	86.	Limbi moderne aplicate (la Cahul)	09.2013	09.2018	50
		Zootehnie	87.	Piscicultură și acvacultură (la Cahul)	AP 06.2011	P2	50
		Relații internaționale și studii europene	88.	Relații internaționale și studii europene (la Cahul)	AP 06.2013	P2	100
		Ingineria materialelor	89.	Ingineria procesării materialelor (la Cahul)	AP 09.2013	P2	60
Economie și afaceri internaționale	90.	Afaceri internaționale (la Cahul)	AP 09.2013	P2	50		

IL - Încredere limitată

V2 – Evaluare după încredere limitată

AI – Acreditare instituțională

P2 - 2 ani de la absolvirea primei promoții

B3. Programe de masterat

SITUAȚIA PROGRAMELOR DE STUDII UNIVERSITARE DE MASERAT ÎN ANUL UNIVERSITAR 2016 – 2017

Nr. crt.	Domeniul	Nr. crt.	Programul de studii	Facultatea	Data acreditare program	Data acreditare domeniu	Nr. stud. Domeniu	HG
1	Inginerie mecanica	1	Modelare și simulare în inginerie mecanică	Inginerie	06.2011	2012->2017	200	402/2016
		2	Sisteme și echipamente termice și protecția mediului	Inginerie	06.2010			
		3	Materiale și ingineria fabricării (în limba engleză)	Inginerie	05.2013			
		4	Tehnici avansate în proiectarea autovehiculelor	Inginerie	Neîncadrare			
		5	Analiză asistată de calculator a dinamicii mașinilor și echipamentelor tehnologice	Ing. Br	06.2011			
2	Inginerie industrială	5	Managementul calității în inginerie industrială	Inginerie	06.2011	2012->2017	150	402/2016
		6	Ingineria sistemelor integrate de fabricație	Inginerie	06.2010			
		7	Grafică și modelare computerizată	Inginerie	05.2013			
		8	Proiectare și simulare în ingineria sudării	Inginerie	4,2016			
3	Arhitectură navală	9	Arhitectură navală (în limba engleză)	AN	05.2013	2012->2017	100	402/2016
		10	Tehnologii avansate în construcții navale (în limba engleză)	AN	06.2011			
4	Inginerie electrică	11	Electronică de putere și sisteme avansate de conversie	ACIEE	06.2011	2011->2016	100	402/2016
		12	Utilizarea eficientă a energiei și surse regenerabile	ACIEE	04.2010			
5	Inginerie electronică, telecomunicații și tehnologii informaționale	13	Metode avansate de prelucrare a semnalelor (în limba engleză)	ACIEE	04.2010	2010->2015	50	402/2016
		14	Prelucrarea informației pentru aplicații multimedia	ACIEE	07.2014			
		15	Sisteme electronice avansate	ACIEE	07.2014			
6	Ingineria sistemelor	16	Sisteme informatice de conducere avansată	ACIEE	07.2013	2013->2018	50	402/2016
7	Calculatoare și tehnologia informației	17	Sisteme inteligente	ACIEE	04.2008	2010->2015	100	402/2016
		18	Tehnologii informatice avansate	ACIEE	07.2011			
8	Ingineria materialelor	19	Procese performante pentru calitatea materialelor și a mediului în metalurgie	Inginerie	09.2008	2012->2017	150	402/2016

Nr. crt.	Domeniul	Nr. crt.	Programul de studii	Facultatea	Data acreditare program	Data acreditare domeniu	Nr. stud. Domeniu	HG
		20	Nanotehnologii și materiale multifuncționale	Inginerie	05.2013			
		21	Materiale avansate și tehnologii inovative	Inginerie	06.2014			
		22	Ingineria materialelor avansate	TSUEI	09.2013			
9	Ingineria mediului	23	Ingineria și protecția mediului	Ing. Br	04.2010	2012->2017	200	402/2016
		24	Calitatea mediului și dezvoltare durabilă	Inginerie	06.2011			
		25	Dezvoltare durabilă și securitate în industrie (în limba engleză)	Inginerie	05.2013			
		26	Monitorizarea și managementul mediului	SM	05.2013			
10	Ingineria produselor alimentare	27	Controlul, expertizarea și siguranța alimentelor	SIA	04.2008	2010->2015	250	402/2016
		28	Știința și ingineria alimentelor	SIA	04.2008			
		29	Știința și ingineria bioresurselor acvatice	SIA	04.2008			
		30	Nutriție	SIA	05.2013			
		31	Controlul, expertizarea și siguranța alimentelor	TSUEI	09.2013			
11	Inginerie și management	32	Inginerie și management în alimentație publică și agroturism	SIA	04.2010	2010->2015	50	402/2016
12	Științe ingineresti aplicate	33	Biotehnologia resurselor naturale	SIA	04.2010	2010->2015	50	402/2016
13	Știința mediului	34	Controlul și expertizarea calității mediului	SIA	06.2011	2011->2016	100	402/2016
		35	Științe – Abordarea integrată a științelor naturii	SM	07.2011			
		36	Evaluarea parametrilor fizico-chimici și de biodiversitate ai mediului	SM	06.2015			
		37	Evaluarea parametrilor fizico-chimici și de biodiversitate ai mediului (în limba engleză)	SM	06.2015			
14	Fizică	38	Analize fizico-chimice în știința materialelor și mediu	SM	01.2008	2008->2014	50	402/2016
15	Chimie	39	Chimia fizică a sistemelor disperse	SM	01.2008	2008->2014	50	402/2016
		40	Analiza și control produselor agrochimice, farmaceutice și cosmetice- în limba Română	SM	20.10.2016			
		41	Analiza și control produselor agrochimice, farmaceutice și cosmetice- în limba Engleză / Analysis and control of agrochemical,		20.10.2016			

Nr. crt.	Domeniul	Nr. crt.	Programul de studii	Facultatea	Data acreditare program	Data acreditare domeniu	Nr. stud. Domeniu	HG
			pharmaceutical and cosmetic products					
16	Matematică	42	Matematică didactică	SM	05.2010	2010->2015	50	402/2016
17	Filologie	43	Teoria și practica textului	LIT	06.2013	2013->2018	300	402/2016
		44	Traducere și interpretariat (în limba engleză)	LIT	06.2013			
		45	Literatură, film și reprezentări culturale (în limba engleză)	LIT	06.2011			
		46	Discurs specializat. Terminologii. Traduceri (în limba franceză)	LIT	06.2013			
		47	Discurs specializat. Terminologii. Traduceri (în limba franceză) (Cahul)	TSUEI	12.2015			
		48	Traducere și interpretariat (în limba engleză) (Cahul)	TSUEI	09.2013			
		49	Traducere și interpretariat (lb. română - lb. engleză)-(Comrat)	TSUEI	07.2014			
		50	Limba română – Identitate și deschidere culturală (la Cahul)	TSUEI	07.2013			
		51	Identitate, interculturalitate și multiculturalism în literatura română și europeană	LIT	07.2014			
			Literatură română și dialog pluri-identitar-paradigme culturale și didactice contemporane (la Chișinău)	TSUEI	07.2016			
18	Științe ale comunicării	52	Comunicare și tehnici de producție mass-media	LIT	07.2013	2013->2018	50	402/2016
		53	Comunicare, multiculturalitate și multilingvism (Comrat)	TSUEI	07.2014			
19	Istorie	54	Spațiul românesc între Orient și Occident	IFT	06.2013	2013->2018	100	402/2016
		55	Geopolitică și interferențe social-culturale est-europene (interdisciplinar cu domeniile: Filologie, Teologie)	TSUEI	09.2013			
		56	Geopolitică și interferențe sociale și culturale est-europene (interdisciplinar cu domeniile: Filosofie,	IFT	05.2015			

Nr. crt.	Domeniul	Nr. crt.	Programul de studii	Facultatea	Data acreditare program	Data acreditare domeniu	Nr. stud. Domeniu	HG
			Sociologie)					
20	Filosofie	57	Filosofie socială. Teoria și practica soluționării conflictelor.	IFT	07.2013	2013->2018	50	402/2016
21	Teologie	58	Istorie și spiritualitate filocalică	IFT	05.2008	2008->2014	50	402/2016
		59	Spiritualitatea ortodoxă și asistență socială	IFT	07.2014			
22	Finanțe	60	Management financiar și bancar	EAA	06.2013	2013->2018	50	402/2016
23	Marketing	61	Marketing și comunicare în afaceri	EAA	06.2013	2013->2018	50	402/2016
24	Economie și afaceri internaționale	62	Administrarea afacerilor internaționale	EAA	06.2013	2013->2018	100	402/2016
		63	Administrarea afacerilor internaționale euroregionale	TSUEI	09.2013			
25	Management	64	Management educațional	EFS	09.2010	2010->2015	150	402/2016
		65	Managementul resurselor umane	EAA	07.2008			
		66	Strategii și politici manageriale	EAA	06.2011			
26	Informatică economică	67	Sisteme informatice pentru managementul resurselor	EAA	04.2010	2010->2015	50	402/2016
27	Contabilitate	68	Contabilitate și audit	EAA	05.2010	2010->2015	50	402//2016
28	Economie	69	Dezvoltare regională și rurală	EAA	09.2010	2012->2017	100	402/2016
		70	Economie și administrarea afacerilor (în lb. engleză)	EAA	06.2013			
29	Științe administrative	71	Administrație publică și integrare europeană	SJSP	06.2010	2010->2015	50	402/2016
		72	Relațiile de familie și protecția copilului	SJSP	Neîncadrare			
		73	Guvernanță și cooperare transfrontalieră în administrația publică	SJSP	06.2016			
30	Drept	74	Dreptul european al afacerilor	SJSP	05.2010	2012->2017	100	402/2016
		75	Științe penale și criminalistică	SJSP	05.2014			
		76	Relații internaționale și cooperare transfrontalieră (interdisciplinar cu domeniul: Științe Administrative)	TSUEI	09.2013			
		77	Carieră judiciară	SJSP	07.2014			
		78	Combaterea criminalității informatice	SJSP	06.2016			
		79	Științe penale și criminalistică (Chișinău) -	TSUEI	07.2015			

Nr. crt.	Domeniul	Nr. crt.	Programul de studii	Facultatea	Data acreditare program	Data acreditare domeniu	Nr. stud. Domeniu	HG
			internaționalizat					
31	Știința sportului și educației fizice	80	Educație fizică școlară și management sportiv	EFS	06.2011	2011->2016	150	402/2016
		81	Kinetoterapie la domiciliu	EFS	06.2011			
		82	Loisir - Fitness	TSUEI	07.2011			
		83	Kinetoterapie la domiciliu (Chișinău) - internaționalizat	TSUEI	06.2015			
32	Teatru și artele spectacolului	84	Teatru muzical	Arte	08.2013	2013->2018	20	402/2016
33	Muzică	85	Teoria și practica spectacolului liric	Arte	10.2014	2014->2019	15	402/20016
34	Biotehnologii	86	Biotehnologia resurselor naturale	SIA	05.2015	05.2020	50	402/2016
35	Administrarea afacerilor	87	Administrarea și dezvoltarea afacerilor în turism	EAA	07.2015		50	402/2016
36	Inginerie și management în agricultură și dezvoltare rurală	88	Inginerie și management în alimentație publică și agroturism	SIA	05.2015	05.2020	50	402/2016

Tabel B4

NUMĂRUL DE STUDENȚI (ROMÂNI + STRĂINI) LA STUDII UNIVERSITARE DE LICENȚĂ, ÎNVĂȚĂMÂNT CU FRECVENȚĂ, ÎN ANUL
UNIVERSITAR 2016-2017 LA 01 IANUARIE 2017

Facultatea	Domeniul / Programul de studii	anul I		anul II		anul III		anul IV		anul V		anul VI		TOTAL	
		B	T	B	T	B	T	B	T	B	T	B	T	Buget	Taxă
Inginerie	Inginerie mecanică	23	4	46	1									69	5
	- Sisteme și echipamente termice					17	1	12	6					29	7
	- Inginerie mecanică					14	2	20	1					34	3
	Inginerie industrială													0	0
	- Tehnologia construcțiilor de mașini	17	3	28	1	22	3	24	5					91	12
	Mecatronică și robotică													0	0
	- Mecatronică													0	0
	Ingineria materialelor	22	1	36	1									58	2
	- Știința materialelor													0	0
	- Informatică aplicată în ingineria materialelor					20	2	17	0					37	2
	Ingineria mediului													0	0
	- Ingineria și protecția mediului în industrie	20	1	26	0	15	1	39	4					100	6
	Inginerie și management													0	0
	- Inginerie economică industrială	27	1	26	1	25	1	8	4					86	7
	Ingineria autovehiculelor													0	0
- Autovehicule rutiere	39	2	32	3	30	1	37	2					138	8	
TOTAL		148	12	194	7	143	11	157	22				642	52	
Arhitectură Navală	Arhitectură navală	93	8	122	10									215	18
	- Arhitectură navală					61	1	71	8					132	9
	- Sisteme și echipamente navale					55	2	32	13					87	15
	- Arhitectură navală (în limba engleză)	15	1											15	1
TOTAL		108	9	122	10	116	3	103	21				449	43	
Automatică, Calculatoare, Inginerie Electrică și Electronică	Inginerie electronică, telecomunicații și tehnologii informaționale														
	- Electronică aplicată	53	7	54	2	36	1	29	12					172	22
	Inginerie electrică	47	6	70	3									117	9
	- Electronică de putere și acționări electrice					20	0	39	5					59	5
	- Electromecanică					31	1	28	5					59	6
	Ingineria sistemelor														
- Automatică și informatică aplicată	52	4	47	6	33	1	28	19					160	30	

	- Limba și literatura engleză - Limba și literatura română	27	3	27	1	22	0	76	4
	- Limba și literatura română - Limba și literatura franceză	16	1	20	1	23	4	59	6
	- Limba și literatura franceză - Limba și literatura română	4	0	16	0	19	1	39	1
	- Limba și literatura franceză - Limba și literatura engleză	3	0	5	0	0	0	8	0
	- Limba și literatura engleză - Limba și literatura franceză	9	1	19	1	25	4	53	6
	- Jurnalism	27	5	28	0	31	1	86	6
	TOTAL	113	15	142	4	151	14	406	33
Istorie, Filosofie și Teologie	- Istorie	27	2	16	2	26	1	69	5
	- Filosofie	0	0	0	0	32	1	32	1
	- Sociologie	33	5	26	0	0	0	59	5
	- Relații internaționale și studii europene	21	0	27	2	0	0	48	2
	- Teologie ortodoxă didactică	10	2	15	5	13	0	38	7
	- Teologie ortodoxă asistență socială	17	2	17	2	18	1	52	5
	TOTAL	108	11	101	11	89	3	298	25
Științe și Mediu	- Matematică informatică	26	5	28	6	20	3	74	14
	- Chimie	9	1	15	1	16	0	40	2
	- Știința mediului	34	2	31	0	26	0	91	2
	TOTAL	69	8	74	7	62	3	205	18
Economie și Administrarea Afacerilor	- Marketing	36	7	30	3	27	10	93	20
	- Economia comerțului, turismului și serviciilor	35	9	34	1	22	5	91	15
	- Finanțe și bănci	38	5	37	8	41	5	116	18
	- Contabilitate și informatică de gestiune	47	6	31	10	27	8	105	24
	- Management	37	5	30	14	29	11	96	30
	- Afaceri internaționale	31	4	24		23	5	78	9
	- Informatică economică	34	3	32	9	27	4	93	16
	- Economie agroalimentară			15		15	1	30	1
	TOTAL	258	39	233	45	211	49	702	133
Științe Juridice, Sociale și Politice	- Administrație publică	58	1	58	4	55	5	171	10
	- Drept	100	14	72	25	59	28	53	33
	TOTAL	158	15	130	29	114	33	455	110

Educație Fizică și Sport	- Educație fizică și sportivă	77	14	51	18	46	30							174	62
	- Kinetoterapie și motricitate specială	37	9	27	11	22	13							86	33
	- Pedagogia învățământului primar și preșcolar	50	40	23	19	20	20							93	79
	TOTAL	164	63	101	48	88	63							353	174
Arte	- Artele spectacolului (actorie)	3	2	10	2	4	0							17	4
	- Interpretare muzicală - canto	12	3	14	0	15	2	8	0					49	5
	- Arte plastice (pictură)	11	6	8	2	9	2							28	10
	TOTAL	26	11	32	4	28	4	8	0					94	19
Transfrontalieră de Științe Umaniste, Economice și Inginerești	- Ingineria produselor alimentare	23	1	19					11					53	1
	- Piscicultură și acvacultură	22		20		14								56	0
	- Electromecanică			14		13								27	0
	- Măsurători terestre și cadastru								12					12	0
	- Ingineria procesării materialelor	19		8		11	1	10						48	1
	- Limbi moderne aplicate	28		27		20								75	0
	- Educație fizică și sportivă	49		46		38								133	0
	- Afaceri internaționale	25		25		13	2							63	2
	- Relații internaționale și studii europene	24		23		15	2							62	2
	TOTAL	190	1	182	0	124	5	33	0					529	6
TOTAL STUDENȚI		2090	374	2056	321	1799	288	1021	295	111	52	76	126	7153	1456

Tabel B5

NUMĂRUL DE STUDENȚI (ROMÂNI + STRĂINI) LA STUDII UNIVERSITARE DE MASTER, ÎN ANUL UNIVERSITAR 2016 - 2017
LA 01 IANUARIE 2017

Facultatea	Domeniul de studii universitare de master	Programul de studii	Durata studiilor	ANUL I		ANUL II		TOTAL	
				B	T	B	T	B	T
Inginerie	Inginerie industrială	Grafică și modelare computerizată	2 ani	27	0	17	2	44	2
		Managementul calității în inginerie industrială	2 ani	31	0	16	1	47	1
	Inginerie mecanică	Modelare și simulare în inginerie mecanică	2 ani	19	1	18	0	37	1
		Sisteme și echipamente termice și protecția mediului	2 ani	17	2	17	1	34	3
	Ingineria mediului	Calitatea mediului și dezvoltare durabilă	2 ani	20	1	16	0	36	1
	Ingineria materialelor	Materiale avansate și tehnologii inovative	2 ani	25	0	20	0	45	0
TOTAL				139	4	104	4	243	8
Arhitectură Navală	Arhitectură navală	Arhitectură navală (în limba engleză)	2 ani	23	2	26	3	49	5
		Tehnologii avansate în construcții navale (în limba engleză)	2 ani	24	5	17	5	41	10
	TOTAL				47	7	43	8	90
Automatică, Calculatoare, Inginerie Electrică și Electronică	Inginerie electrică	Utilizarea eficientă a energiei și surse regenerabile	2 ani	45	1	42	6	87	7
	Calculatoare și tehnologia informației	Tehnologii informatice avansate	2 ani	41	2	37	5	78	7
	Ingineria sistemelor	Sisteme informatice de conducere avansată	2 ani	19	0	13	2	32	2
TOTAL				105	3	92	13	197	16
Inginerie și Agronomie din Brăila	Ingineria mediului	Ingineria și protecția mediului	2 ani	29	1	22	0	51	1
	Inginerie mecanică	Analiză asistată de calculator a dinamicii mașinilor și echipamentelor tehnologice	2 ani	23	1	23	0	46	1
	TOTAL				52	2	45	0	97
Știința și Ingineria Alimentelor	Ingineria produselor alimentare	Controlul, expertizarea și siguranța alimentelor	2 ani	17	0	26	0	43	0
		Știința și ingineria alimentelor	2 ani	16	0	9	0	25	0
		Nutriție	2 ani	23	1	0	0	23	1
	Inginerie și management în agricultură și dezvoltare rurală	Inginerie și management în alimentație publică și agroturism	2 ani	16	1	23	0	39	1
	Știința mediului	Controlul și expertizarea calității mediului	2 ani	22	0	24	0	46	0
TOTAL				94	2	82	0	176	2
Științe Juridice, Sociale și Politice	Drept	Carieră judiciară	1 an	13	2			13	2
		Științe penale și criminalistică	1 an	13	7			13	7
	Științe administrative	Administrație publică și integrare europeană	2 ani	28	15	22	10	50	25

		TOTAL		54	24	22	10	76	34
Economie și Administrarea Afacerilor	Contabilitate	Contabilitate și audit	2 ani	25	7	17	10	42	17
	Economie și afaceri internaționale	Administrarea afacerilor internaționale	2 ani	19				19	0
	Finanțe	Management financiar și bancar	2 ani	21	3	19	6	40	9
	Management	Strategii și politici manageriale	2 ani	23	3	19	6	42	9
	Marketing	Marketing și comunicare în afaceri	2 ani	26	2	17	7	43	9
	Economie	Economie și administrarea afacerilor (în limba engleză)	2 ani			21		21	0
	Administrarea afacerilor	Administrarea și dezvoltarea afacerilor în turism	2 ani	21	2	16		37	2
		TOTAL		135	17	109	29	244	46
Litere	Filologie	Identitate, interculturalitate și multiculturalism în literatura română și europeană	2 ani	16	8	30	1	46	9
		Traducere și interpretariat (în limba engleză)	2 ani	20	1	18	0	38	1
		Discurs specializat. Terminologii. Traduceri (în limba franceză)	2 ani	21	0	0	0	21	0
	Științe ale comunicării	Comunicare și tehnici de producție mass-media	2 ani	18	0	0	0	18	0
		TOTAL		75	9	48	1	123	10
Istorie, Filosofie și Teologie	Istorie	Geopolitică și interferențe sociale și culturale est-europene (interdisciplinar cu domeniile: Filosofie, Sociologie)	2 ani	23	1	20	0	43	1
	Teologie	Spiritualitatea ortodoxă și asistență socială	2 ani	12	4	16	0	28	4
		TOTAL		35	5	36	0	71	5
Științe și Mediu	Ingineria mediului	Monitorizarea și managementul mediului	2 ani	37	1	38	3	75	4
	Matematică	Matematică didactică	2 ani	21	0	20	2	41	2
		TOTAL		58	1	58	5	116	6
Educație Fizică și Sport	Știința sportului și educației fizice	Kinetoterapie la domiciliu	2 ani	17	4	14	1	31	5
		Educație fizică școlară și management sportiv	2 ani	26	2	24	1	50	3
	Management	Management educațional	2 ani	11	38	6	24	17	62
		TOTAL		54	44	44	26	98	70
Transfrontalieră de Științe Umaniste, Economice și Inginerești	Știința sportului și educației fizice	Loisir - Fitness	2 ani	39		45		84	0
		Kinetoterapie la domiciliu (Chișinău)	2 ani	40		28		68	0
	Filologie	Limba română - Identitate și deschidere culturală	2 ani	21		22		43	0
		Traducere și interpretariat (în limba engleză)	2 ani	23		20		43	0
		Discurs specializat. Terminologii. Traduceri (în limba franceză)	2 ani			14		14	0
		Literatură română și dialog pluri-identitar - paradigme culturale și didactice contemporane (Chișinău)	2 ani	31				31	0
	Economie și afaceri internaționale	Administrarea afacerilor internaționale euroregionale	2 ani	35				35	0

	Istorie	Geopolitică și interferențe social-culturale est-europene (interdisciplinar cu domeniile: Filologie, Teologie)	2 ani	33		22		55	0
	Științe ale comunicării	Comunicare, multiculturalitate și multilingvism (Comrat)	2 ani	26		39		65	0
	Drept	Științe penale și criminalistică (Chișinău)	2 ani	40		28		68	0
		Relații internaționale și cooperare transfrontalieră (interdisciplinar cu domeniul: Științe administrative)	2 ani			23		23	0
	Ingineria materialelor	Ingineria materialelor avansate	2 ani	28		16	1	44	1
	Ingineria produselor alimentare	Controlul, expertizarea și siguranța alimentelor	2 ani	29		19	1	48	1
	TOTAL			345	0	276	2	621	2
Arte	Teatru și artele spectacolului	Teatru muzical	2 ani	0	0	6	0	6	0
	Muzică	Teoria și practica spectacolului liric	2 ani	10	2			10	2
	TOTAL			10	2	6	0	16	2
TOTAL STUDENȚI				1203	120	965	98	2168	218

Tabel B6

NUMĂRUL DE STUDENȚI (ROMÂNI + STRĂINI) LA ID și IFR, ÎN ANUL UNIVERSITAR 2016- 2017, LA 01 IANUARIE 2017

Facultatea	Forma de învățământ	Programul de studii	anul I	anul II	anul III	anul IV	TOTAL
			Taxa	Taxa	Taxa	Taxa	Taxa
Litere	ID	Limba și literatura română - Limba și literatura engleză	46	31	35	-	112
Științe Juridice, Sociale și Politice	IFR	Drept	52	27	29	48	156
TOTAL STUDENȚI			98	58	64	48	268

Tabel B7

NUMĂRUL DE STUDENȚI (ROMÂNI + STRĂINI) LA STUDII UNIVERSITARE DE DOCTORAT (CU FRECVENȚĂ)
ÎN ANUL UNIVERSITAR 2016- 2017, LA 01 IANUARIE 2017

Facultatea	Domeniul	Anul I		Anul II		Anul III		Anul IV		Anul V		Anul VI		TOTAL	
		buget	taxă	buget	taxă	buget	taxă	buget	taxă	buget	taxă	buget	taxă	buget	taxă
Inginerie	Inginerie mecanică	4	0	5	0	3	0	0	6	0	0	0	0	21	10
	Inginerie industrială	1	0	0	0	2	0	0	1	0	0	0	0		
	Ingineria materialelor	2	0	2	0	2	0	0	2	0	1	0	0		
Inginerie și Agronomie din	Inginerie mecanică	0	0	0	2	0	0	0	1	0	0	0	0	0	3

Brăila															
Arhitectură Navală	Inginerie mecanică	2	0	3	0	1	0	0	0	0	0	0	0	6	0
Automatică, Calculatoare, Inginerie Electrică și Electronică	Ingineria sistemelor	0	0	0	0	0	0	0	3	0	1	0	0	6	5
	Inginerie electrică	2	0	1	0	0	0	0	0	0	0	0	0		
	Calculatoare și tehnologia informației	1	0	1	0	1	0	0	0	0	0	0	1		
Știința și Ingineria Alimentelor	Inginerie industrială	2	0	1	0	2	0	0	4	0	3	0	1	12	15
	Biotehnologii	1	0	2	0	2	0	0	4	0	0	0	0		
	Ingineria produselor alimentare	0	0	1	0	1	0	0	0	0	2	0	1		
Economie și Administrarea Afacerilor	Management	0	0	0	0	0	0	0	0	0	0	0	0	5	2
	Economie	0	1	0	0	4	0	0	0	0	0	0	1		
	IMADR	1	0	0	0	0	0	0	0	0	0	0	0		
Transfrontalieră de Științe Umaniste, Economice și Inginerești	IMADR	0	0	0	0	0	0	0	0	0	0	0	0	0	0
Științe și Mediu	Inginerie industrială	2	0	1	0	2	0	0	1	0	0	0	0	7	1
	Ingineria materialelor	0	0	0	0	0	0	0	0	0	0	0	0		
	Chimie	2	0	0	0	0	0	0	0	0	0	0	0		
Istorie, Filosofie și Teologie	Istorie	3	0	2	1	4	0	0	2	0	0	0	0	9	3
Litere	Filologie	3	0	3	5	6	1	0	7	0	3	0	0	12	16
TOTAL		26	1	22	8	30	1	0	31	0	10	0	4	78	55

**NUMĂRUL DE STUDENȚI (ROMÂNI) LA STUDII UNIVERSITARE DE DOCTORAT (CU FRECVENȚĂ REDUSĂ)
ÎN ANUL UNIVERSITAR 2016- 2017, LA 01 IANUARIE 2017**

Facultatea	Domeniul	Anul I		Anul II		Anul III		Anul IV		Anul V		Anul VI		TOTAL	
		buget	taxă	buget	taxă	buget	taxă	buget	taxă	buget	taxă	buget	taxă	buget	taxă
Inginerie	Inginerie mecanică	2	0	3	0	3	1	0	0	0	0	0	0	12	1
	Inginerie industrială	3	0	0	0	0	0	0	0	0	0	0	0		
	Ingineria materialelor	0	0	0	0	1	0	0	0	0	0	0	0		
Inginerie și Agronomie din Brăila	Inginerie mecanică	0	0	1	0	0	0	0	0	0	0	0	0	1	0

Arhitectură Navală	Inginerie mecanică	0	1	0	0	0	0	0	0	0	0	0	0	0	1
Automatică, Calculatoare, Inginerie Electrică și Electronică	Ingineria sistemelor	0	0	0	0	0	0	0	0	0	0	0	0	2	0
	Inginerie electrică	0	0	0	0	0	0	0	0	0	0	0	0		
	Calculatoare și tehnologia informației	0	0	1	0	1	0	0	0	0	0	0	0		
Știința și Ingineria Alimentelor	Inginerie industrială	2	1	3	0	6	0	0	0	0	0	0	0	15	1
	Biotehnologii	1	0	0	0	0	0	0	0	0	0	0	0		
	Ingineria produselor alimentare	3	0	0	0	0	0	0	0	0	0	0	0		
Economie și Administrarea Afacerilor	Management	0	1	0	0	0	0	0	0	0	0	0	0	7	1
	Economie	0	0	1	0	5	0	0	0	0	0	0	0		
	IMADR	1	0	0	0	0	0	0	0	0	0	0	0		
Transfrontalieră de Științe Umaniste, Economice și Inginerești	IMADR	2	0	0	0	0	0	0	0	0	0	0	0	2	0
Științe și Mediu	Inginerie industrială	4	0	2	0	3	0	0	0	0	0	0	0	10	0
	Ingineria materialelor	1	0	0	0	0	0	0	0	0	0	0	0		
	Chimie	0	0	0	0	0	0	0	0	0	0	0	0		
Istorie, Filosofie și Teologie	Istorie	5	0	3	0	7	0	0	0	0	0	0	0	15	0
Litere	Filologie	9	0	8	0	4	0	0	0	0	0	0	0	21	0
TOTAL		33	3	22	0	30	1	0	0	0	0	0	0	85	4

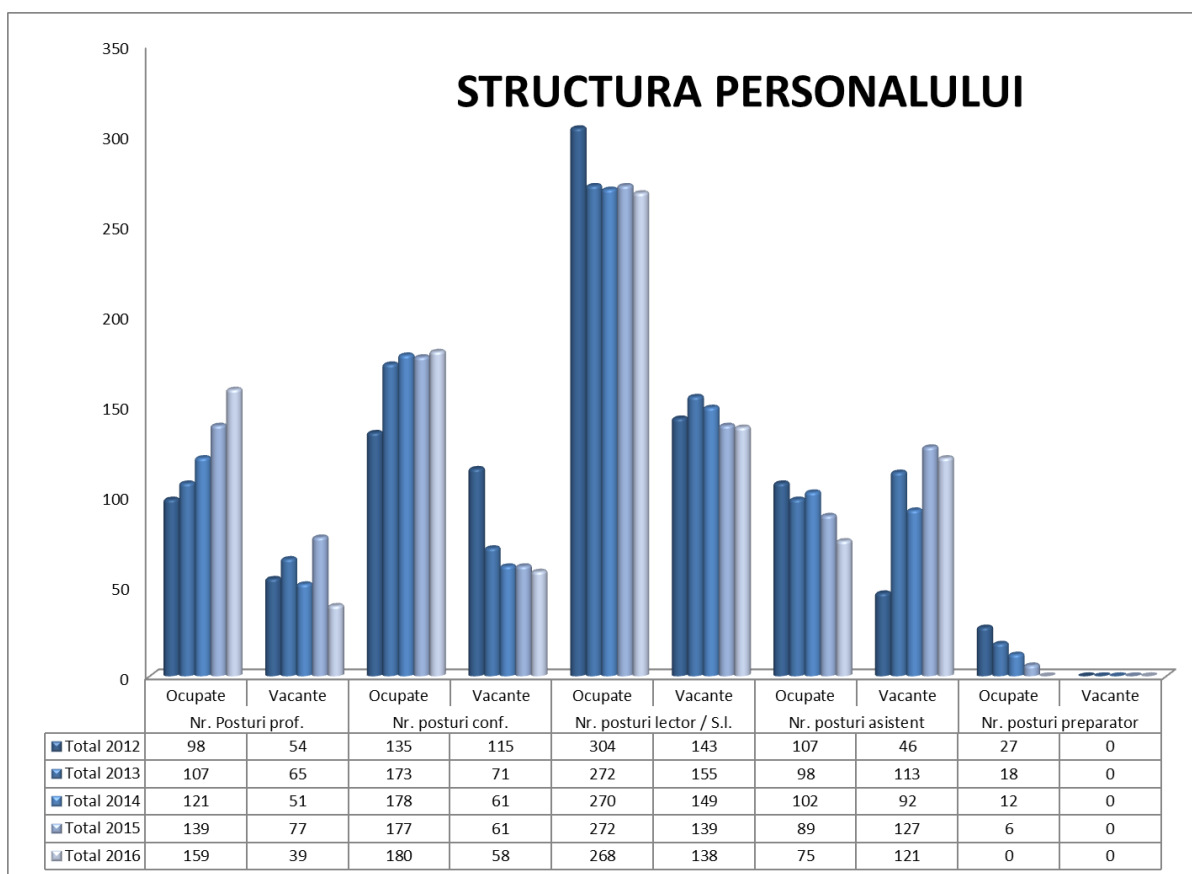
**NUMĂRUL DE STUDENȚI (ROMÂNI) LA STUDII UNIVERSITARE DE DOCTORAT (FĂRĂ FRECVENȚĂ)
AFLAȚI ÎN PRELUNGIRE la data de 01.01.2017**

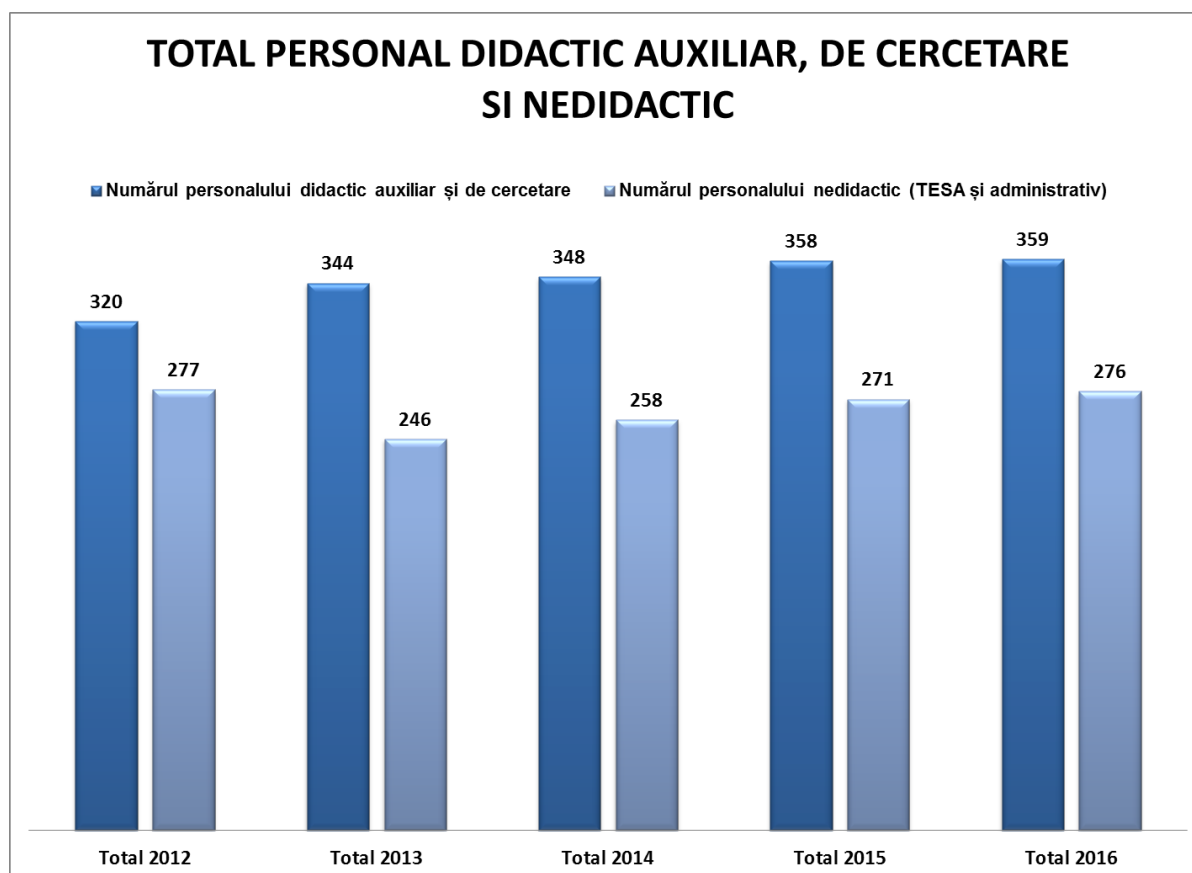
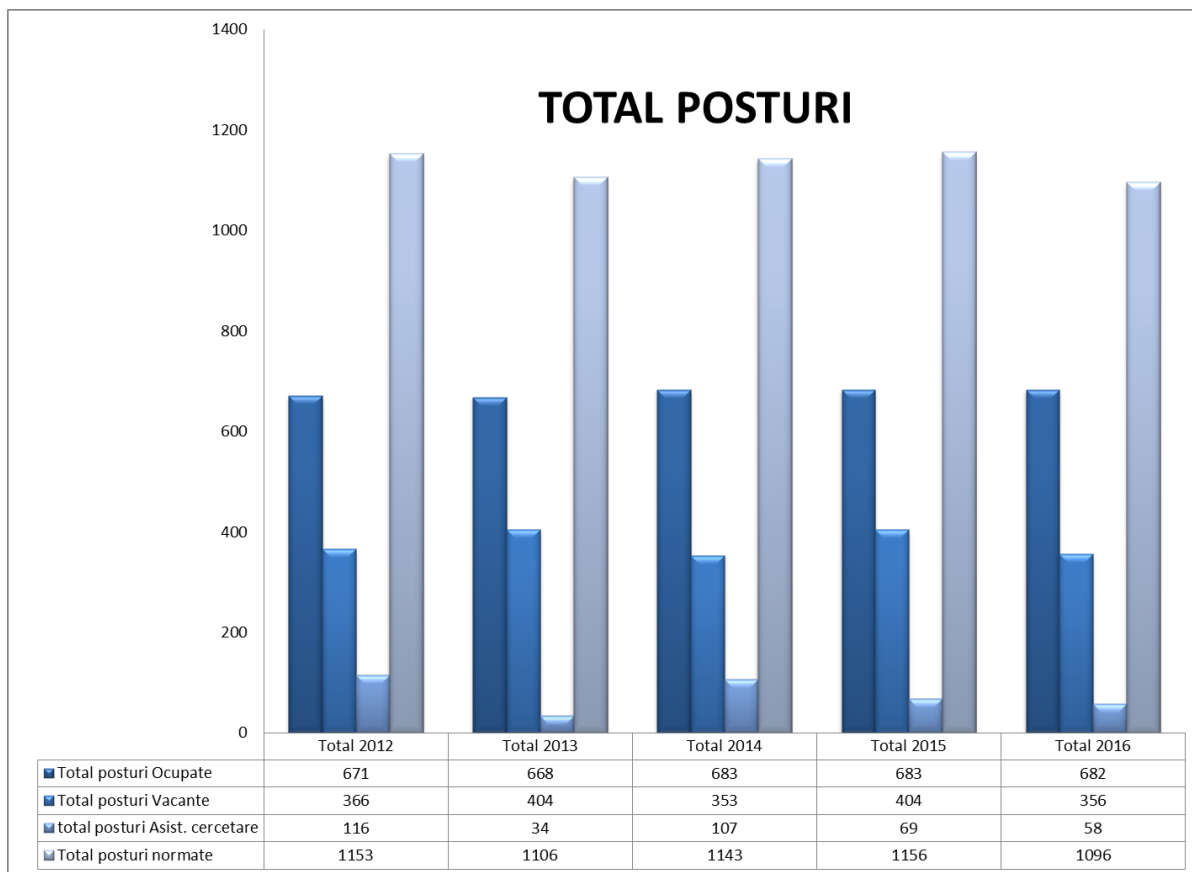
Facultatea	Domeniul	Doctoranzi în prelungire
Inginerie	Inginerie mecanică	1
Automatică, Calculatoare, Inginerie Electrică și Electronică	Inginerie electrică	1
Știința și Ingineria Alimentelor	Inginerie industrială	2
Economie și Administrarea Afacerilor	Management	2
	Economie	1
Litere	Filologie	1
TOTAL		8

C. SITUAȚIA PERSONALULUI UGAL

Tabel C - Situația personalului

Nr. crt	Facultatea, departamentul, colegiul, serviciile funcționale și alte structuri administrative	Nr. Posturi prof.		Nr. posturi conf.		Nr. posturi lector / S.I.		Nr. posturi asistent		Nr. posturi preparator		Total posturi		Asist. cercetare	Total posturi normate	Numărul personalului didactic auxiliar și de cercetare	Numărul personalului nedidactic (TESA și administrativ)
		Ocupate	Vacante	Ocupate	Vacante	Ocupate	Vacante	Ocupate	Vacante	Ocupate	Vacante	Ocupate	Vacante				
Total 2012		98	54	135	115	304	143	107	46	27	0	671	366	116	1153	320	277
Total 2013		107	65	173	71	272	155	98	113	18	0	668	404	34	1106	344	246
Total 2014		121	51	178	61	270	149	102	92	12	0	683	353	107	1143	348	258
Total 2015		139	77	177	61	272	139	89	127	6	0	683	404	69	1156	358	271
Total 2016		159	39	180	58	268	138	75	121	0	0	682	356	58	1096	359	276





D. REZULTATELE ACTIVITĂȚILOR DE CERCETARE

D1. Strategia privind activitatea de cercetare, dezvoltare și inovare

Universitatea „Dunărea de Jos” din Galați (UDJG) promovează dezvoltarea unui mediu de cercetare, centrat pe progres tehnologic și inovare, competitiv la nivel național și internațional, care să consolideze această instituție într-un pol de excelență axat pe generarea cunoașterii și a transferului tehnologic, cu impact direct asupra creșterii performanței științifice, a vizibilității și a calității serviciilor către mediul economic și social. Totodată sunt promovate principiile corecte ale deontologiei și eticii în cercetarea științifică, pentru formarea, dezvoltarea și motivarea resursei umane.

Viziunea privind activitatea de cercetare științifică și creație artistică are în vedere:

- Afirmare la nivel regional și global.
- Excelență prin internaționalizare.
- Calitatea de "Leadership" regional în domenii strategice, la frontiera dintre știință și tehnologie.

Direcțiile strategice în activitatea CDI, în perioada 2016-2020, în cadrul UDJG, vizează :

1. Modernizarea infrastructurii de cercetare existente și crearea de infrastructuri noi pentru cercetare avansată în domenii strategice și de frontieră.
2. Consolidarea domeniilor de cercetare tradiționale și dezvoltarea de noi direcții de cercetare, în acord cu strategia de dezvoltare a UDJG, cu tendințele moderne pe plan internațional, cu cerințele societății și cu resursele umane ale UDJG.
3. Dezvoltarea capacității de inovare.
4. Creșterea vizibilității și a recunoașterii la nivel internațional.
5. Evaluarea performanțelor în activitatea de cercetare, dezvoltare și inovare și stimularea grupurilor de cercetare cu rezultate deosebite și vizibilitate internațională.

Obiectivele specifice ale activității CDI au în vedere:

1. Susținerea aspirației către excelență în cercetarea la frontiera cunoașterii prin internaționalizarea cercetării și creșterea vizibilității prin stabilirea de parteneriate în domenii strategice.
2. Crearea unui mediu stimulativ pentru cercetarea fundamentală și aplicativă.
3. Susținerea specializării inteligente, prin concentrarea resurselor în domenii de cercetare și inovare cu relevanță economică și cu potențial demonstrat, prin parteneriate și rezultate relevante cu vizibilitate și aplicabilitate.
4. Direcționarea activităților de cercetare, dezvoltare și inovare în acord cu nevoile societății, pentru a răspunde unor teme legate de provocările globale, de importanță națională și internațională.
5. Dezvoltarea resursei umane implicate în cercetare, pentru transformarea activității de cercetare, dezvoltare și inovare într-un factor cu impact semnificativ asupra creșterii economice naționale și a regiunii Dunării de Jos.
6. Dezvoltarea unor unități de cercetare performante prin concentrarea și prioritizarea alocării resurselor, încurajarea parteneriatelor și a abordărilor multidisciplinare, evaluarea impactului cercetării fundamentale și aplicative pentru a facilita inovarea.

În vederea atingerii scopurilor strategice privind intensificarea internaționalizării activității CDI în UDJG, se au în vedere următoarele obiective și acțiuni strategice operaționale:

Obiective:

1. Creșterea calității și atractivității cercetării științifice din UDJG în acord cu tendințele moderne la nivel internațional;
2. Creșterea reputației internaționale și a vizibilității comunității academice;
3. Crearea de parteneriate strategice cu instituții academice și de cercetare renumite la nivel internațional, asigurându-se astfel creșterea notorietății profesionale și științifice a comunității academice din UDJG;
4. Diversificarea surselor de finanțare atrase de universitate în contextul internaționalizării;
5. Atragerea de parteneri din mediul economic internațional (parteneriate cu companii multinaționale).

Acțiuni strategice:

- Stabilirea unor indicatori de performanță în cercetare, în acord cu setul de bune practici internaționale;
- Identificarea domeniilor de excelență în activitatea CDI din UDJG și intensificarea promovării acestora la nivel plan internațional;
- Consolidarea vizibilității și a impactului activității CDI a UDJG, prin obținerea de rezultate demonstrabile și accesibile public, diseminate pe fluxul principal al informațiilor științifice de la nivel internațional prin: publicații științifice (articole în reviste indexate în Web of Science Databases; cărți și capitole în cărți publicate de edituri internaționale), brevete de invenție, produse, tehnologii și servicii inovative implementate în mediul socio-economic din străinătate, inclusiv rezultate sportive și activități culturale;
- Încurajarea participării cadre didactice tinere, a doctoranzilor și a cercetătorilor postdoctoranzi, la conferințe de prestigiu la nivel internațional, în special a celor cu tematici corelate cu domeniile de cercetare de excelență promovate în UDJG;
- Susținerea publicațiilor științifice ale UDJG competitive la nivel internațional, indexate ISI și Scopus, precum și creșterea numărului de publicații indexate în aceste baze de date internaționale;
- Concentrarea eforturilor de îmbunătățire a performanțelor în funcție de indicatorii de internaționalizare din U-Multiranking (cercetare în colective internaționale, parteneriate în proiecte cu finanțare internațională, atragerea de studenți doctoranzi străini);
- Organizarea unor evenimente internaționale reprezentative (simpozioane, conferințe, școli de vară etc.), sub egida asociațiilor științifice internaționale în domeniile de excelență dezvoltate de UDJG și în colaborarea cu reviste indexate / cotate ISI, pentru publicarea articolelor prezentate în cadrul acestor evenimente.

D2. Managementul activității de cercetare, dezvoltare și inovare

În universitatea „Dunărea de Jos” din Galați (UDJG), activitatea de cercetare, dezvoltare și inovare (CDI) se desfășoară în cadru instituționalizat și este coordonată după cum urmează: **rectorul universității** care asigură toate condițiile pentru implementarea planului strategic privind cercetarea științifică, dezvoltarea și inovarea, prorectorul **responsabil cu cercetarea științifică** care formulează strategia UDJG privind activitatea CDI desfășurată în UDJG și coordonează toate acțiunile de punere în aplicare a misiunii și obiectivelor strategice privind activitatea CDI formulate de Consiliul de administrație (CA) și aprobate de Senatul universitar, **consiliul pentru cercetare științifică (CCS-UDJG)** care elaborează strategia de cercetare, dezvoltare tehnologică și inovare a UDJG, identifică direcțiile de cercetare prioritare în UDJG, asigură coordonarea, orientarea și evaluarea activității de cercetare științifică și de inovare din cadrul universității, identificarea surselor de finanțare, precum și monitorizarea activității unităților de cercetare și utilizarea eficientă a infrastructurii de cercetare avansată și a resursei umane, în vederea creșterii performanței științifice și a vizibilității comunității academice la nivel național și internațional. Regulamentul de organizare și funcționare a CCS-UDJG și

atribuțiile comisiilor sunt publice http://ugal.ro/files/hotarari/hs/2016/anexalahs218_ROFCCSUDJG.pdf; <http://www.ugal.ro/cercetare/management-cercetare-dezvoltare-inovare-cdi/consiliul-pentru-cercetare-stiintifica-ccs/comisiile-consiliului-pentru-cercetare-stiintifica>.

Serviciul cercetare-dezvoltare-inovare, înființat în 2016, are misiunea de a asigura legătura între potențialii beneficiari de granturi de cercetare din universitate (cadre didactice, masteranzi, doctoranzi, postdoctoranzi) și organismele care inițiază competiții, dar și de monitorizare a granturilor câștigate. Funcționalitatea SCDI se bazează pe respectarea și implementarea procedurilor operaționale privind activitatea CDI (<http://www.ugal.ro/cercetare/management-cercetare-dezvoltare-inovare-cdi/serviciul-cercetare-dezvoltare-inovare/ghidul-procedurilor>).

D3. Unități de cercetare și infrastructura pentru activități de cercetare, dezvoltare și inovare

Cele 38 de unități de cercetare științifică / creație artistică (1 institut, 36 de centre de cercetare și 1 laborator în rețeaua transnațională România-Moldova-Ucraina), organizate la nivel instituțional desfășoară activități CDI în domeniile fundamentale:

1. Științe inginerești
2. Matematică și științe ale naturii
3. Științe biologice și biomedicale
4. Științe umaniste și arte
5. Științe sociale
6. Știința sportului și educației fizice

Activitățile laboratoarelor de cercetare arondate unităților de cercetare științifică/creație artistică, vizează dezvoltarea de tematici cu impact fundamental și aplicativ, în abordări integrative, multidisciplinare și interdisciplinare, în acord cu tematicile prioritare la nivel regional, național și internațional, care să asigure creșterea vizibilității și a competitivității.

Unitățile de cercetare reprezentative la nivel instituțional au fost înscrise în [Registrul Național al Infrastructurilor de Cercetare](http://www.erris.gov.ro/main/index.php) (ERRIS – Engage in the Romanian Research Infrastructures System) (<http://www.erris.gov.ro/main/index.php>) - Platforma ERRIS care oferă posibilitatea cunoașterii infrastructurilor de cercetare publice și private din România, stimulând parteneriatele și înrolarea în rețele naționale și internaționale implicate în activități de cercetare-dezvoltare-inovare (CDI). Activitatea centrelor se evaluează la nivel instituțional pe baza rapoartelor de activitate anuale, conform fișei de autoevaluare a unităților CDI.

D4. Finanțarea activității de cercetare, dezvoltare și inovare

Atragerea de fonduri prin participarea la competiții naționale și internaționale de proiecte

Spre deosebire de ultimii ani, în 2016 s-au lansat foarte multe competiții pentru accesarea de fonduri pentru activitatea CDI, în cadrul Planului Național de Cercetare-Dezvoltare-Inovare III (pentru perioada 2014-2020). Participarea membrilor comunității academice la aceste competiții a fost superioară, comparativ cu anii precedenți, acest lucru datorându-se și faptului că oportunitățile de finanțare s-au încadrat în mai multe direcții de cercetare promovate de UDJG, cu depuneri de cereri de finanțare pe tot parcursul anului.

În cele ce urmează se prezintă o sinteză a depunerilor de cereri de finanțare de către comunitatea academică din UDJG.

a) PNCDI III - Programul 1 Dezvoltarea Sistemului Național de CDI – s-au depus 21 de cereri în cadrul următoarelor subprograme:

1. Bursa tânărului cercetător (2);
2. Mobilități pentru tineri cercetători din diaspora (1);

3. Proiecte de cercetare postdoctorală (9);
4. Proiecte de cercetare pentru stimularea TE independente (9);

Nicio cerere depusă în aceste competiții nu au fost acceptată la finanțare.

b) PNCDI III - Programul 2 Competitivitate prin CDI – s-au depus **53 de cereri** în cadrul următoarelor subprograme:

1. Proiect experimental demonstrativ (38);
2. Bridge Grant (Transfer de cunoaștere la agentul economic) (14);
3. Soluții (1).

Din numărul total de cereri depuse s-au finanțat:

- 4 proiecte în Subprogramul Bridge Grant (Transfer de cunoaștere la agentul economic) (2 FSIA, 1 FSM, 1 FIAB);
- 2 proiecte în Subprogramul Transfer la operatorul economic (1 FSIA, 1 FIAB), în care UDJG nu a depus cereri de finanțare în calitate de coordonator, dar a încheiat acord de parteneriat cu Beneficiarii finanțarilor.

c) PNCDI III - Programul 3 Cooperare europeană și internațională – s-au depus **18 cereri** în cadrul următoarelor subprograme:

1. Cooperări bilaterale și multilaterale (13);
2. ERA_NET (2);
3. Alte inițiative (3).

d) PNCDI III - Programul 4 Proiecte complexe de cercetare de frontieră – s-au depus **8 cereri** în cadrul următoarelor subprograme:

1. Proiecte de cercetare fundamentală (5);
2. Proiecte de Cercetare exploratorie (3);

La sfârșitul anului 2016 cererile depuse erau încă în stadiul de evaluare.

e) Departamentul Politici pentru Relația cu Românii de Pretutindeni – s-au depus **3 cereri**, în cadrul programelor Nicolae Iorga și Mihai Eminescu, din care 2 cereri au primit finanțare în 2016, a treia urmând să fie finanțată în 2017.

f) ANCSI – Finanțarea manifestărilor științifice - **2 cereri.**

g) Agenția Spațială Romană – **1 cerere** pe domeniul - CDI pentru Tehnologie Spațială și Cercetare Avansată.

Referitor la propunerile de **proiecte depuse pentru finanțare din fonduri europene și internaționale**, la sfârșitul anului 2016 erau înregistrate la SCDI un număr de **19 fișe de propuneri** pentru obținerea finanțării în cadrul următoarelor competiții:

1. ERASMUS+, KA2 – 7 cereri;
2. ERASMUS+, EDUCAȚIE – 3 cereri;
3. H2020 – 3 cereri;
4. European Commission /International Cooperation and Development/EuropeAid framework – 1 cerere;
5. International Atomic Energy Agency - 2 cereri;
6. ERA-IB2 – 1 cerere;
7. Cooperare cu IUCN Dubna_RO-JINR – 2 cereri;

Participarea UDJG în cadrul Programelor Operaționale finanțate prin fonduri structurale

Anunțate în cadrul unui calendar bogat în lansări, Programele Operaționale nu au deschis decât puține competiții, mult mai puține fiind acelea care se adresau instituțiilor de învățământ superior. Cu toate acestea, membrii comunității academice din UDJG au depus **29 de cereri** de finanțare, după cum urmează:

a) Program Operațional Capital Uman (POCU) – s-au depus **10 cereri**, după cum urmează:

1. **Romania Start-up Plus:** 3 cereri de la facultățile: ACIEE (1) și EEA (2);

2. **Diaspora Start Up:** 3 cereri de la facultățile: Inginerie (2) și IFT (1);
 3. **Stagii de practica :** 3 cereri de la facultățile: Inginerie (1), ACIEE (1) și SM (1);
 4. **Profesori motivați:** 1 cerere de la facultatea EFS (DPPD).
- b) **MADR/AFIR/Măsura 1/1.1** Sprijin pentru formarea profesională și dobândirea de competențe – s-au depus 17 cereri de finanțare prin DFCTT.
- c) **FDR_Joint operation programme Black Sea Basin 2014-2020** – 1 cerere (FI)
- d) **FEPAM_Pescuit și Afaceri maritime** – 1 cerere (FSIA)

Proiecte derulate în anul 2016

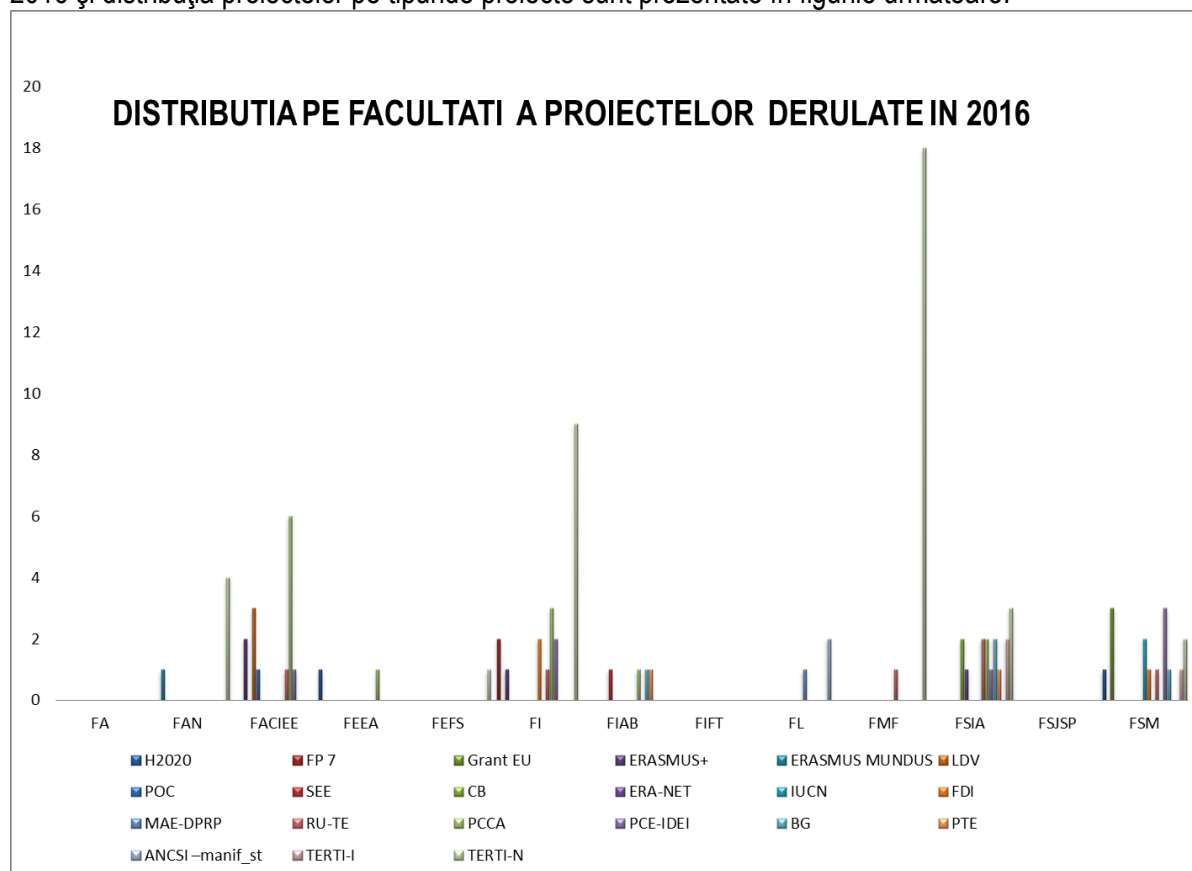
În cadrul Planului Național de CDI III, UDJG a obținut noi finanțări pentru proiecte în cadrul programelor: *Bridge Grant (Transfer de cunoaștere la agentul economic)*, *Transfer la operatorul economic*, *ERA-NET*, *Finanțarea manifestărilor științifice prin ANCSI*.

S-au finalizat proiectele de tip PCE-IDEI, Parteneriate, Capacități (cofinanțare ANCSI pentru proiectele FP7), iar proiectele de tip RU-TE au trecut la etapa a doua de implementare.

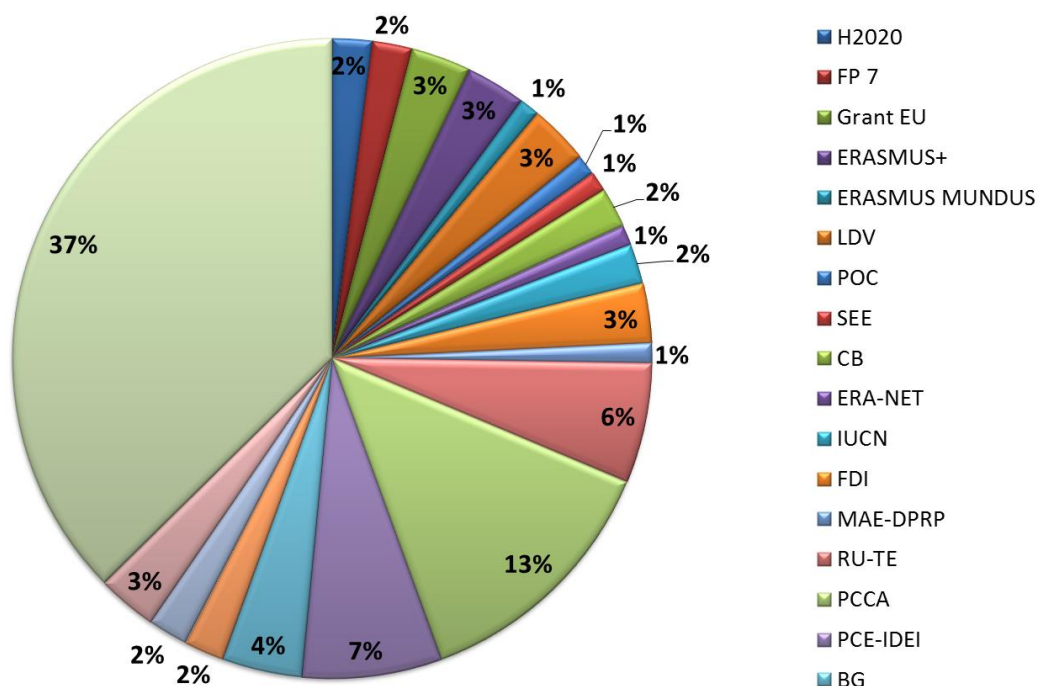
În ceea ce privește finanțarea europeană nerambursabilă s-au derulat proiecte în competiția Orizont 2020 (UDJG a câștigat în 2016 un contract nou, în calitate de partener), SEE Norvegia și s-au finalizat 2 proiecte de tip FP7.

A crescut numărul proiectelor de tip ERASMUS+, în care UDJG are calitatea de partener. De asemenea, în cadrul unui proiect ERASMUS + universitatea are calitatea de coordonator. Se remarcă de asemenea un număr important de proiecte încheiate cu agenți economici din țară și străinătate.

Distribuția pe facultăți a proiectelor de cercetare, dezvoltare și inovare derulate în UDJG în 2016 și distribuția proiectelor pe tipurile de proiecte sunt prezentate în figurile următoare:



Distribuția proiectelor de cercetare, dezvoltare și inovare derulate în UDJG în 2016 pe tipuri de proiecte

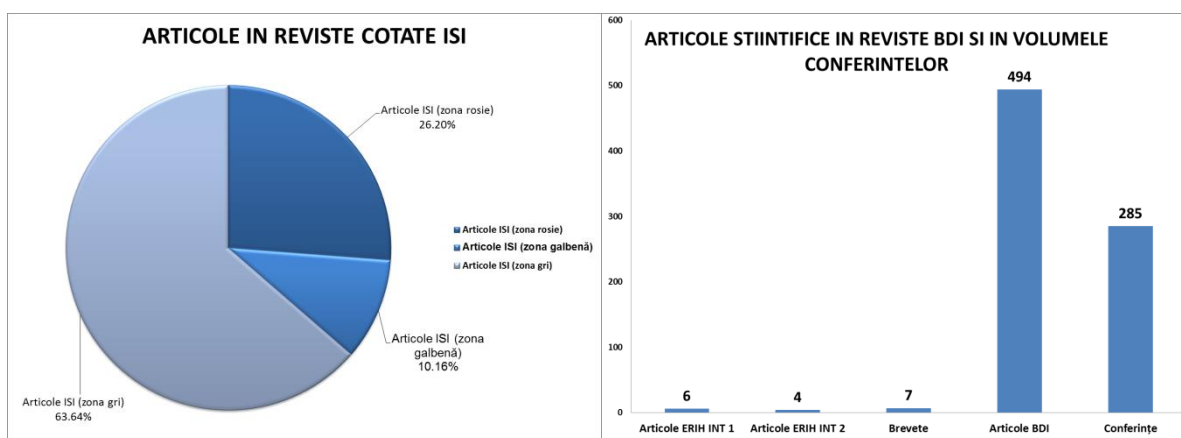


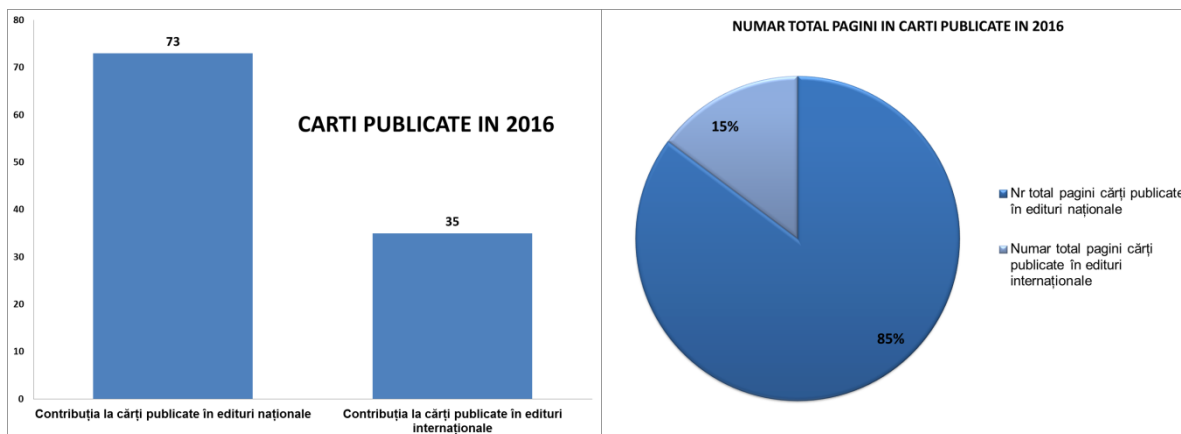
Valorificarea activității de cercetare, dezvoltare și inovare

Rezultatele CDI au fost diseminate prin publicarea de articole în reviste cotate ISI, în jurnale BDI, în volumele conferințelor internaționale și/sau cele organizate de societăți profesionale internaționale, cărți și capitole în edituri naționale și internaționale de prestigiu, brevete înregistrate la OSIM, tehnologii etc.

Astfel, în anul 2016 s-au publicat 187 articole ISI, din care 49 în zona roșie, 19 în zona galbenă și 119 în zona gri, dar și 796 articole științifice în reviste BDI și în volumele conferințelor internaționale

De asemenea, s-au publicat 110 cărți în edituri naționale recunoscute și în edituri internaționale de prestigiu, cumulând un total de 18772 pagini. S-au înregistrat în 2016 și 156 creații artistice.



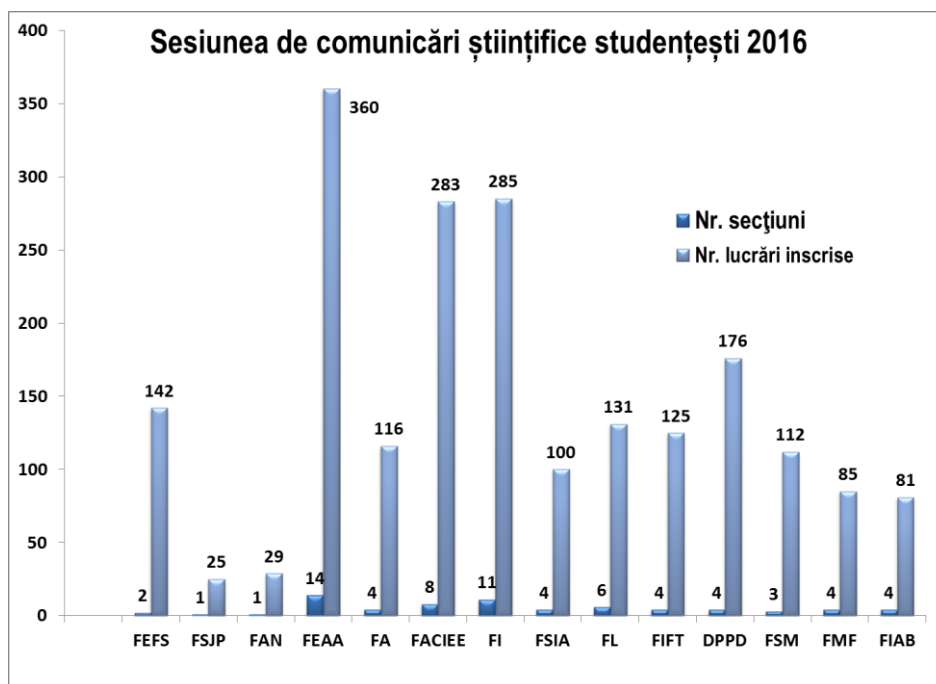


În anul 2016, comunitatea academică din UDJG a organizat 122 de manifestări științifice și a fost partener la evenimentul Noaptea cercetătorilor, care s-a bucurat de un succes deosebit în rândul tinerilor gălățeni, cu un număr record de participanți (cca. 3000).

Implicarea tinerilor în activitatea de cercetare, dezvoltare și inovare

Sesiunea de Comunicări Științifice Studentești (SCSS) este o manifestare dedicată studenților, care se desfășoară anual, în cursul lunii mai, în cadrul facultăților din UDJG. Această manifestare este un bun prilej de familiarizare a studenților cu activitatea de elaborare a unei lucrări științifice, dezvoltarea abilităților de comunicare și, nu în ultimul rând, este un exercițiu util în vederea elaborării și susținerii lucrărilor de finalizare a studiilor.

Activitatea din anul 2016 s-a finalizat prin acordarea a 207 premii cu valoarea totală de 24.500 lei, în urma evaluării a 2050 de lucrări științifice prezentate în cadrul a 70 de secțiuni din toate facultățile.



În UDJG se organizează anual Conferința Școlilor doctorale, iar în anul 2016 s-a organizat ediția a IV-a cu tema: Let's turn the multidisciplinary into interdisciplinarity and transdisciplinarity! (<http://www.cssd-udjg.ugal.ro/index.php/2016>).

E. SITUAȚIA ASIGURĂRII CALITĂȚII ACTIVITĂȚILOR DIN CADRUL UGAL

Asigurarea calității activității didactice, de cercetare și administrative din cadrul universității se realizează prin intermediul Consiliului de Calitate condus de Rector. Consiliul acționează prin intermediul celor două structuri - Comisia de Calitate și Compartimentul de Calitate - având rolul de elaborare și implementare a standardelor și procedurilor de asigurare a calității la nivelul universității.

Activitatea Consiliului de Calitate, cât și a Comisiilor de calitate de la nivelul facultăților se desfășoară în conformitate cu următoarele acte normative:

- Ordonanța de urgență nr. 75/2011 pentru modificarea și completarea Ordonanței de urgență a Guvernului nr. 75/2005 privind asigurarea calității educației
- OUG nr. 75/2005 privind asigurarea calității educației cu modificările și completările ulterioare, aprobate prin Legea nr. 87/2006 și prin O.U.G. nr. 75/2011;
- Legea educației naționale nr. 1/2011 cu modificările și completările ulterioare;
- Metodologia de evaluare externă, standardele, standardele de referință și lista indicatorilor de performanță a Agenției Române de Asigurare a Calității în Învățământul Superior. Standarde și recomandări ENQA (European Association for Quality Assurance in Higher Education).
- The European Higher Education Area. Achieving the Goals. Communique of the Conference of European Ministers Responsible for the Higher Education, Bergen, 19-20 May 2005.
- SR EN ISO 9001: 2008 Sisteme de management al calității. Cerințe.
- SR EN ISO 9004:2010 Conducerea unei organizații către un succes durabil. O abordare bazată pe managementul calității
- SR ISO IWA 2:2009 Sisteme de management al calității. Linii directoare pentru aplicarea ISO 9001:2000 în domeniul educației.
- Carta Universității.

Responsabilitatea formală pentru asigurarea și respectarea standardelor revine Senatului Universității „Dunărea de Jos” din Galați. Responsabilitatea directă la nivel instituțional în această direcție revine Consiliului de Calitate, ale cărui atribuții sunt:

- coordonarea în aplicarea procedurilor și activităților de evaluare și asigurare a calității, aprobate de conducerea universității, conform prevederilor Regulamentului de organizare și funcționare a Consiliului de Calitate;
- elaborarea anuală a unui Raport de evaluare internă privind calitatea educației în universitate care este public;
- formularea propunerilor de îmbunătățire a calității educației.

Pentru fiecare facultate, această responsabilitate este transferată comisiilor de calitate de la nivelul facultăților, precum și comisiilor de calitate de la nivelul fiecărui program de studiu (licență, master) și centru de cercetare. Toate comisiile de calitate și-au desfășurat activitatea în conformitate cu prevederile legale și cu prevederile Regulamentului de organizare și funcționare a Consiliului de calitate.

În 2016 Universitatea „Dunărea de Jos” din Galați a dispus de structuri, politici, strategii și procedee concrete pentru managementul și asigurarea calității activităților de predare, învățare și cercetare, cu obiectiv prioritar dezvoltarea unei culturi proprii a calității, care au fost îmbunătățite în permanență. Consiliul de calitate a fost restructurat și a primit atribuții și responsabilități din partea

conducerii universității. La nivelul facultăților, departamentelor, programelor de studii și centrelor de cercetare s-au actualizat structurile comisiilor de calitate și membrii acestora au primit atribuții concrete legate de sistemul de management al calității.

În 2016 activitatea Comisiei de Calitate și a Serviciului de Calitate s-a axat asupra mai multor aspecte specifice procesului didactic, legate de evaluarea programelor de studii, activități cu caracter permanent, precum:

- standardizarea documentelor tipizate din cadrul Raportului de autoevaluare;
- întocmirea și verificarea planurilor noi de învățământ în concordanță cu criteriile și standardele ARACIS;
- înregistrarea calificărilor aferente programelor de studii de licență și masterat, în colaborare cu responsabilii desemnați din cadrul facultăților;
- coordonarea activității de aplicare a procedurilor și activităților de evaluare și asigurarea calității în universitate; toate informațiile necesare desfășurării activităților de autoevaluare sunt afișate pe pagina Comisiei de Calitate;
- coordonarea și monitorizarea Comisiilor de calitate de la nivelul fiecărei structuri, repartizarea responsabilităților membrilor Comisiei de calitate;
- verificarea planurilor de învățământ pentru programele de studii de licență, de masterat, de la forma cu frecvență, cu frecvență redusă, sau învățământ la distanță, precum și cele de la DFCTT;
- actualizarea Regulamentului de organizare și funcționare a Consiliului de Calitate, în care s-au precizat atribuțiile celor două structuri din componența Consiliului de Calitate;
- elaborarea procedurii de evaluare internă a rapoartelor de autorizare provizorie, acreditare sau evaluare periodică a programelor de studii, prin care se transferă responsabilitatea evaluării interne la nivelul comisiilor de calitate din facultate. Comisia de Calitate și compartimentul de calitate răspund de veridicitatea datelor din fișa de verificare a îndeplinirii standardelor și indicatorilor de calitate;
- elaborarea procedurii de elaborare documente, ținând cont de prevederile din OMFP 946/2005 republicată.
- corelarea celor 25 de standarde ale Sistemului intern de control managerial cu cerințele din Manualul calității UDJG;
- coordonarea elaborării procedurilor la nivel instituțional conform formularului standard de întocmire;
- actualizarea regulamentelor și metodologiilor din universitate, în acord cu modificările legislative;

În anul 2016, membrii Consiliului de Calitate au coordonat și evaluat 15 de programe de studii în vederea evaluării de către ARACIS. În funcție de tipul de acreditare programele de studii evaluate au fost:

Tip program	Tip evaluare	Nr. programe de studii
Licență	Autorizare provizorie (AP)	1
	Acreditare (A)	0
	Evaluare periodică (EP)	6
Masterat	Acreditare domeniu nou de studii	0
	Încadrare program nou într-un domeniu existent acreditat	8

Toate informațiile legate de asigurarea calității în universitate sunt afișate pe pagina www.ga.ugal.ro

În Universitatea „Dunărea de Jos” din Galați au fost implementate sisteme de bune practici în activitatea de evaluare a calității corpului profesoral. Universitatea dispune de personal didactic adecvat

numărului total al studenților, ca număr și ca bază de funcționare, pentru fiecare domeniu. Personalul didactic corespunde, în privința calificărilor, specificului programelor de studii și obiectivelor de calitate pe care acestea și le-au fixat. Sunt aplicate consecvent procedee de stabilire a unui set de nivele profesionale de reper și sunt realizate comparații.

Și pentru activitatea didactică derulată în anul 2016 s-a acordat o atenție prioritară procedurii de evaluare a calității corpului profesoral, folosindu-se toate tipurile de evaluare precizate de standardele ARACIS, proces care s-a derulat cu implicarea comisiilor de calitate de la nivelul facultăților.

Transparența publică a tuturor datelor și informațiilor, oferite în formă tipărită și în formă electronică, referitoare la toate calificările și programele de studii, actualitatea, corectitudinea și validitatea acestor informații, sunt demonstrate permanent. Universitatea „Dunărea de Jos” din Galați oferă informații și date, cantitative și/sau calitative, actuale și corecte, despre calificările, programele de studii, diplomele, personalul didactic și de cercetare, facilitățile oferite studenților și despre orice aspecte de interes pentru public, în general, și pentru studenți, în special. Informația oferită public de universitate este comparabilă, cantitativ și calitativ, cu cea oferită de universitățile din Spațiul European al Învățământului Superior.

Managementul la nivel administrativ s-a caracterizat prin reactualizarea responsabilităților, obiectivelor și activităților din cadrul acestuia. Politica în domeniul calității în UGAL vizează obiectivele asigurării calității și mijloacele de realizare ale acestora. Strategiile sunt focalizate pe obiective și se referă la modul de mobilizare a resurselor pentru realizarea la timp a obiectivelor propuse la nivel de instituție și pe programe de studii.

Monitorizarea managementului calității în Universitatea „Dunărea de Jos” din Galați este asigurată, conform prevederilor din Ordinul Ministrului Finanțelor Publice nr. 946/2005, respectiv Ordinul 400/din 22 iunie 2015 prin Comisia de monitorizare, coordonare și îndrumare metodologică a sistemelor proprii de control managerial, ale cărei obiective au vizat:

- optimizarea activității prin crearea cadrului de colaborare cu Consiliul de Calitate;
- funcționarea eficientă și eficace a structurilor administrative;
- utilizarea informațiilor în mod unitar, corect, complet și la momentul oportun;
- conformitatea cu legile, regulamentele și politicile interne ale instituției.

Universitatea „Dunărea de Jos” din Galați dispune de practici de auditare internă cu privire la principalele domenii ale activității universitare, asigurându-se astfel că angajamentele pe care și le-a asumat sunt respectate riguros, în condiții de transparență publică.

Comisia de monitorizare, coordonare și îndrumare metodologică a sistemelor proprii de control managerial a avut în decursul anului 2016 de îndeplinit următoarele activități:

- realizarea raportărilor semestriale către MEN – Biroul de politici publice privind stadiul implementării sistemului de control managerial (SCMI) la nivelul instituției;
- distribuirea și completarea chestionarelor de autoevaluare a stadiului de implementare a standardelor de control intern/managerial, la sfârșitul anului;
- revizuirea documentelor SCIM – au fost revizuite 6 proceduri, metodologii, regulamente, etc;
- folosirea judicioasă a resurselor universității și corelarea cu obiectivele generale și specifice;
- îmbunătățirea fluxului informațional, cu accent pe circuitul documentelor;
- standardizarea și o mai mare predictibilitate a acțiunilor;
- responsabilizarea managementului și a personalului de execuție;
- monitorizare continuă a performanțelor universității.

Pentru o mai bună gestionare a activităților s-a realizat o strânsă colaboare a Consiliului de Calitate și Sistemului de control intern managerial și derularea în comun a unor activități precum actualizarea documentelor, inventarierea obiectivelor și auditarea sistemelor.

F. SITUAȚIA RESPECTĂRII ETICII UNIVERSITARE ȘI A ETICII ACTIVITĂȚILOR DE CERCETARE

Comisia de Etică Universitară din Universitatea „Dunărea de Jos” din Galați funcționează în baza Regulamentului de organizare și funcționare aprobat de către Senatul universității, prin HS nr. 8 din 05.07.2012 și modificat prin HS nr. 181/12.12.2013.

Componența CEU, aprobată de către Rectorul universității prin decizia nr.1420/05.07.2012, a fost modificată și aprobată de către Senatul Universității prin HS nr. 118 din 25.04.2016 și aprobată prin decizia nr. 963/22.04.2016 și a avut mandat până la data de 1 octombrie 2016, în baza HS nr. 147 din 08.08.2016.

Consiliul de Administrație prin HCA nr. 66 din 25.10.2016 a propus noua componență a CEU, aprobată de către Senatul Universității prin HS nr. 213 din 31.10.2016.

CEU s-a întrunit în prima ședință de lucru în 14.11.2016 și prin votul liber exprimat de către toți membrii a desemnat structura de conducere:

- domnul conf. dr. ing. Ciprian Vlad - președinte;
- doamna lect. dr. Andreea-Elena Matic - vicepreședinte.

Consiliul de Administrație prin HCA nr. 71 din 22.11.2016 a propus noua structură de conducere a CEU, aprobată de către Senatul Universității prin HS nr. 217 din 25.11.2016, iar în baza deciziei Rectorului universității nr. 3364/ 29.11.2016, Comisia de Etică Universitară și-a început noul mandat.

Comisia de Etică Universitară își desfășoară activitatea în baza prevederilor legale în vigoare, după cum urmează: *Legea Educației Naționale* nr. 1/04.01.2011, *Legea nr. 206/ 2004, privind buna conduită în cercetarea științifică, dezvoltare tehnologică și inovare*, cu modificările și completările ulterioare, *Regulamentul privind organizarea și funcționarea comisiei de etică universitară* (aprobat prin HS nr. 8 din 05.07.2012 și modificat prin HS nr. 181/12.12.2013), *Codul de Etică și deontologie profesională universitară* (aprobat de Senatul Universității la data de 22.07.2011 și modificat prin HS nr. din 05.06.2014) și *Carta Universității „Dunărea de Jos” din Galați*.

În anul **2016** CEU s-a întrunit în 10 ședințe de lucru și a analizat 19 cauze, după cum urmează:

A. Cinci dintre cauze au vizat plagiatul sau autoplajiatul, soluționate astfel:

- o hotărâre definitivă;
- o hotărâre contestată la Senatul Universității, care a anulat HCEU nr. 11 din 13.06.2016, la CNE/CNECSDTI fiind în curs de soluționare;
- o hotărâre (HCEU nr. 12 din 2016) contestată la CNE/CNECSDTI, fiind în curs de soluționare;
- două cauze fiind în curs de soluționare la CEU.

B. Paisprezece sesizări care au vizat alte încălcări ale normelor de etică și deontologie profesională (dintre care două au conținut solicitări de înscrișuri), stadiul de soluționare fiind următorul:

- nouă soluționate prin HCEU și rămase definitive;
- două au fost încheiate prin transmiterea înscrișurilor solicitate;
- trei fiind în curs de soluționare la CEU.

C. Un aviz vizând desfășurarea activității de cercetare științifică.

A.1. Prin sesizarea C11753/19.11.2014 a fost semnalată existența unei neconformități cu privire la un volum de autor al unui cadru didactic, volum căruia i s-a atribuit un ISBN dublu și care nu este depus în Depozitul legal al Bibliotecii Naționale în numărul minim legal de cinci exemplare. Din coroborarea dovezilor și probelor existente la dosar, CEU a apreciat că lucrarea incriminată, există în materialitatea ei și îi recomandă autoarei să rezolve problema dublei atribuirii de ISBN precum și să depună numărul legal de exemplare stabilit prin convenția încheiată de autoare cu Editura Didactică și Pedagogică, R.A. Prin Raportul CEU din 19.01.2015, se respinge sesizarea inițială ca nefiind concludentă cu privire la încălcarea vreunei norme de etică și deontologie profesională universitară. Autorul sesizării a depus la Senatul Universității o contestație care a fost admisă prin HS nr. 7 din 2015 ca fiind întemeiată.

Reluând analiza cauzei, CEU i-a solicitat intimetei rezolvarea problemei dublei atribuirii de ISBN și depunerea unui număr de cinci exemplare în depozitul legal al Bibliotecii Naționale din lucrarea incriminată. Intimata a refuzat primirea corespondenței CEU de două ori, aceasta întorcându-se nedeschisă la CEU, ceea ce a întârziat soluționarea cauzei. În cursul lunii iunie 2015, Editura Didactică și Pedagogică, R.A. a înaintat către CEU o adresă prin care se arăta că în anul 2003, în baza convenției încheiate cu petenta, aceasta a primit un ISBN, dar abia în februarie 2015 a trimis cinci exemplare care nu au putut fi expediate la Biblioteca Națională a României deoarece, datorită modificării legislației în domeniu, pentru constituirea fondului legal sunt necesare șapte exemplare.

În cele din urmă, intimata a depus la CEU o adresă însoțită de mai multe documente din care a rezultat că la Editura Didactică și Pedagogică, R.A. este în curs de soluționare o anchetă internă menită să stabilească condițiile în care s-a făcut alocarea aceluiași cod ISBN pentru două lucrări diferite. Până la acest moment chestiunea atribuirii codului ISBN nu este soluționată și nu s-a atribuit un nou cod pentru lucrarea respectivă. În ceea ce privește acuzația de plagiat, nici aceasta nu a putut fi infirmată sau confirmată în cursul anului 2015 deoarece, în ciuda demersurilor efectuate (inclusiv adresă la editură pentru a se comunica un exemplar) până în acest moment CEU nu a intrat în posesia unui exemplar complet al lucrării în cauză, acesta fiind necesar Comisiei de analiză.

Prin HCEU nr. 6 din 2016 se respinge sesizarea ca neîntemeiată. Hotărârea nu a fost contestată de părți și a rămas definitivă.

A.2. O sesizare externă, C8608/18.04.2016, dosar nr. 10/18.04.2016, a semnalat posibile suspiciuni de plagiat și autoplăgiat din cadrul Universității „Dunărea de Jos” din Galați, respectiv dublă publicare a unui articol în două versiuni asemănătoare.

În urma analizei efectuate, Comisia de analiză a propus ca sancțiune „retragerea tuturor lucrărilor publicate prin încălcarea normelor de bună conduită”, CEU solicitând ca în termen de 30 de zile, de la rămânerea definitivă a prezentei hotărâri, să se facă dovada retragerii articolului/ lucrării din CV-ul autorilor, de la editurile unde a fost publicat, de pe paginile web personale și din alte baze de date. De asemenea, CEU prin HCEU nr.11 din 2016 a decis pentru întregul colectiv de autori ai articolului incriminat aplicarea sancțiunii disciplinare „*avertisment scris*”. Hotărârea a fost contestată de către unii dintre autorii articolului incriminat la Senatul Universității, care prin HS nr. 142 din 14.07.2016 a anulat HCEU nr. 11 din 13.06.2016.

De asemenea, HCEU nr. 11 din 13.06.2016 a fost contestată și la CNE/CNECSDTI, fiind în curs de soluționare.

A.3. O nouă sesizare, C10092/02.06.2016, dosar nr. 12/02.06.2016, semnaleză publicarea unei lucrări și republicarea aceleiași lucrări dar cu titlul schimbat, fără a aduce ceva în plus în conținutul științific față de prima lucrare, însă menționând-o pe cea dintâi ca sursă bibliografică. Comisia de analiză a concluzionat că cei doi autori nu pot fi suspicioși de fapte de autoplăgiat, iar obiectul sesizării nu susține o astfel de suspiciune. CEU a aprobat recomandarea Comisiei de analiză prin HCEU nr. 12 din 2016. Hotărârea a fost contestată de autorul sesizării la CNE/CNECSDTI, fiind în curs de soluționare.

A.4-A.5. Două noi sesizări externe:

-20254/17.06.2016, dosar nr. 13/17.06.2016, vizează suspiciunea de plagiat din cadrul Universității „Dunărea de Jos” din Galați cu referire directă la publicarea unui articol de către un colectiv de cadre didactice;

-20415/21.06.2016, dosar nr. 15/21.06.2016, are ca obiect suspiciunea de falsificare/ fabricare de date din cadrul Universității „Dunărea de Jos” din Galați cu referire directă la publicarea unui articol de către un colectiv de cadre didactice.

CEU a propus o Comisie de analiză care a fost învestită cu analizarea cauzelor prin decizia Rectorului universității, dar parte din membri au solicitat excluderea din comisie. Ulterior CEU a depus și depune diligențe pentru a forma o nouă Comisie de analiză care urmează a fi însărcinată cu analizarea sesizărilor.

B.1. Prin sesizarea C6978/01.07.2015, reiterată prin C14090/13.11.2015, formulată de către un cadru didactic, prin care se reclamă comportamentul unei colege, care „prin acțiunile sale, concentrate și repetate, [...] a produs un grav prejudiciu de imagine, atât mie personal, facultății cât și universității din care facem parte”. CEU a analizat cauza și a respins sesizarea ca neîntemeiată prin HCEU nr. 4 din 2016, deoarece din probele administrate nu s-a putut dovedi încălcarea vreunei norme de etică și deontologie profesională. Hotărârea nu a fost contestată de părți și a rămas definitivă.

B.2. CEU a formulat o adresă către un cadru didactic al UDJG, solicitând precizări legate de natura înscrisului depus de către domnia sa în cadrul altui dosar, respectiv dacă înscrisul constituie o plângere de sine stătătoare sau un punct de vedere referitor la acuzațiile care îi fuseseră aduse în dosarul amintit. Persoana în cauză și-a însușit sesizarea 47747/21.12.2016 dosar nr. 1/04.01.2016, iar CEU a analizat conținutul acesteia.

Prin HCEU nr. 2 din 2016 cererea se respinge ca fiind nefondată, nedovedindu-se nicio presupusă abatere de la normele de etică și deontologie universitară a cadrelor didactice din cadrul facultății.

De asemenea, CEU a recomandat conducerii facultății să o invite oficial la dialog pe petentă sau pe oricare alt cadru didactic din facultate înainte de a sesiza CEU, încercând astfel o mediere și o detensionare a situației, urmărindu-se asigurarea unui cadru propice desfășurării activităților academice.

B.3. CEU s-a autosesizat, 1317/14.01.2016, dosar nr. 2.1/14.01.2016, cu privire la coordonarea de către un cadru didactic a unei lucrări științifice scrisă de o persoană condamnată, în scopul de a beneficia de reducerea executării efective a pedepsei penale în regim de penitenciar.

Față de probatoriul administrat în cauză și de argumentele prezentate, susținute de către intimat, CEU a constatat prin HCEU nr. 8 din 2016 că nu se poate reține săvârșirea niciunei abateri de la normele de etică și deontologie profesională.

B.4. Într-o cauză similară celei prezentate la punctul **B.3.** CEU s-a autosesizat, 1317/14.01.2016, dosar nr. 2.2/14.01.2016, cu privire la o serie de posibile abateri ale unui cadru didactic de la normele de etică și deontologie profesională care ar fi coordonat două lucrări ale unei persoane condamnate, în scopul de a beneficia de reducerea executării efective în regim de penitenciar a pedepsei penale.

Față de probatoriul administrat în cauză și de argumentele prezentate de către intimat, CEU constată, prin HCEU nr. 9 din 2016, că nu se poate reține săvârșirea niciunei abateri de la normele de etică și deontologie profesională.

B.5. O nouă cerere, C519/18.01.2016, dosar nr. 3/18.01.2016, a provenit de la o absolventă a universității, promoția 2015, care a formulat o acuzație împotriva a două cadre didactice din facultate, în sensul că în timpul examinării la o disciplină în sesiunea februarie 2015, aceștia i s-ar fi adresat cu un apelativ jignitor.

CEU a constatat că existența declarațiilor contradictorii ale părților și martorilor audiați nu conduce la concluzia certă a săvârșirii vreunei abateri de la normele de etică și deontologie profesională. Prin HCEU nr. 5 din 2016, s-a respins cererea formulată de către absolventă ca fiind

nefondată, astfel presupusa abatere de la normele de etică și deontologie universitară de către cadrele didactice incriminate nefiind dovedită.

Petenta a contestat HCEU nr. 5 la Senatul Universității, iar acesta prin HS nr. 103 din 15.03.2016 a respins contestația ca neîntemeiată.

B.6. La CEU s-a înregistrat o petiție, C601/20.01.2016, dosar nr. 4/21.01.2016, formulată de către un fost cadru didactic, actualmente pensionar. Obiectul sesizării a fost înaintat de către petentă sub formă de memorii și domnului Prim-ministru Dacian Cioloș prin Secretariatul General al Guvernului României.

Din cuprinsul sesizării a rezultat că persoana vizată în sesizare nu îndeplinește condițiile pentru a ocupa un post de profesor universitar în cadrul UDJG. În fapt, petenta consideră că intimata ar fi promovată prea repede în mediul academic, parcurgând pe durata a cinci ani funcțiile didactice de la asistent, șef lucrări, la conferențiar și profesor. Petenta arată că, în anul universitar 2014-2015 intimata a candidat pentru funcția de profesor, dar i-a fost respins dosarul pe motiv de neîndeplinire a condițiilor de promovare. Petenta se întreabă cum a fost posibil ca într-o perioadă relativ scurtă de timp, intimata să își completeze CV-ul astfel încât să îndeplinească condițiile de promovare.

Ulterior, printr-un înscris, petenta și-a retras sesizarea, motivând faptul că informațiile avute în vedere le-a preluat de pe internet și nu poate certifica veridicitatea lor.

CEU a luat act de retragerea sesizării și neexistând indicii temeinice că s-ar fi săvârșit abateri de la normele privind buna conduită în cercetarea științifică, cu unanimitate de voturi constată că plângerea a rămas fără obiect respingând sesizarea prin HCEU nr. 1/28.01.2016.

B.7. Compartimentul Juridic al UDJG a sesizat CEU cu plângerea unei doamne, 11576/07.04.2016, dosar nr. 9/07.04.2016, prin care aceasta a sesizat conducerea universității cu o serie de presupuse abateri de la normele de etică și deontologie profesională săvârșite de un cadru didactic.

În urma audierilor, CEU a mediat și constatat stingerea pe cale amiabilă a conflictului dintre părți, acestea retrăgându-și reciproc plângerile și împăcându-se. Prin HCEU nr. 10 din 2016 CEU constată stins conflictul prin împăcarea părților.

B.8. Obiectul solicitării C3070/01.04.2016, dosar nr. 8/01.04.2016, a constat din formularea de către CEU a unui punct de vedere (în temeiul art. 21 alin. (3) din Codul de etică și deontologie profesională al UDJG) referitor la o posibilă situație de incompatibilitate sau un eventual conflict de interese, rezultate din investirea petentei în funcția de prodecan, față de o rudă de gradul al II-lea, cadru didactic în aceeași facultate.

În ședința din 21.04.2016, CEU a analizat înscrisurile depuse și cu majoritate de voturi (și două abțineri), prin HCEU nr. 7 din 2016, a concluzionat că nu sunt situații de incompatibilitate sau conflicte de interese. Coordonarea exclusivă a departamentului de către doamna prodecan nu este de natură să creeze un raport de subordonare directă cu ruda de gradul al II-lea, membră a celui alt departament. Totodată CEU, consideră drept hotărâtor răspunsul care va fi formulat petentei de către Agenția Națională de Integritate, în speța prezentată.

B.9. Solicitarea Senatului Universității nr. 7936/11.03.2016 a făcut obiectul dosarului nr. 6/11.03.2016 și a vizat furnizarea de înscrisuri de către CEU (adresa nr. 7986/14.03.2016).

B.10. Solicitarea nr. 9828/ 28.03.2016 a făcut obiectul dosarului nr. 7/28.03.2016 și a vizat furnizarea de înscrisuri de către CEU (237/CEU/13.04.2016) prin Compartimentul juridic al Universității, către o instituție a statului, în vederea soluționării unui dosar penal.

B.11. Senatul Universității a solicitat CEU prin adresa nr. 12928/19.04.2016, dosar nr. 11/19.04.2016, cercetarea unor presupuse abateri de la Codul de etică și deontologie profesională universitară săvârșite de un cadru didactic, cu ocazia angajării intimatului, în calitate de avocat, într-un litigiu împotriva universității. Eventualele încălcări ale codului de etică privesc dubla calitate a intimatului, de angajat al universității și de avocat într-un litigiu împotriva Universității.

Prin HCEU nr. 13 din 2016 s-a respins ca nefondată sesizarea formulată de către Senatul Universității.

B.12. Senatul Universității a sesizat CEU prin adresa nr. 20252/17.06.2016, dosar nr. 14/17.06.2016, cu privire la o serie de posibile abateri de la normele de etică și deontologie profesională privind un cadru didactic care a coordonat mai multe lucrări ale unei persoane condamnate, aflată într-o pedeapsă privativă de libertate. CEU a efectuat analiza, cauza fiind în curs de soluționare.

B.13. Un cadru didactic al universității a sesizat CEU prin C11733/3/19.07.2016, dosar nr. 16/19.07.2016, cu privire la aprobarea unui plan de învățământ care nu respectă standardele specifice de evaluare academică. CEU a demarat analiza, cauza fiind în curs de soluționare.

B.14. Obiectul solicitării nr. 41954/21.12.2016, dosar nr. 17/21.12.2016, a constat în formularea de către CEU a unui punct de vedere (în temeiul art. 21 alin. (2), art. 49 alin (1), art. 50 alin (1) lit. f) și art. 51 alin (1) lit. b) din Codul de etică și deontologie profesională al UDJG) referitor la o posibilă situație de incompatibilitate sau un eventual conflict de interese, situație semnalată de către un angajat al universității și adusă la cunoștința CEU prin intermediul Compartimentului juridic al universității. Cauza se află pe rolul CEU fiind în curs de analiză și soluționare.

C.1. Solicitarea nr. 2806/29.01.2016, dosar nr. 5/29.01.2016, referitoare la desfășurarea activității de cercetare științifică, a fost avizată favorabil prin HCEU nr. 3 din 5.02.2016.

G. SITUAȚIA POSTURILOR VACANTE

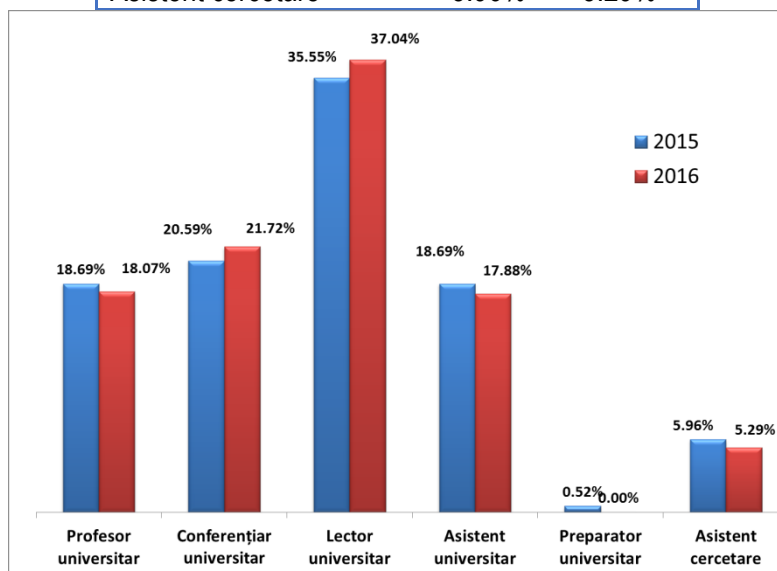
Structura posturilor didactice normate la 31 decembrie 2016, raportată la funcțiile didactice și la gradul de ocupare se prezintă astfel: din numărul total de 1096 de posturi didactice normate, 67.52% sunt ocupate (din care 5.29% ocupate cu asistenți de cercetare), iar 32.48% sunt vacante.

Structura acestora raportată la funcțiile didactice se prezintă astfel:

- profesor universitar: 18.27%
- conferențiar universitar: 21.27%
- lector universitar: 37.04%
- asistent universitar: 17.88%
- asistent de cercetare: 5.29%.

Față de luna ianuarie a anului 2016, la 31 decembrie 2016 numărul posturilor didactice normate este mai mic cu 5.19%. În ceea ce privește gradul de ocupare, numărul angajaților în funcții didactice (inclusiv asistenții de cercetare) este mai mic cu 0.8% comparativ cu 2015; numărul total al pozițiilor vacante a scăzut în perioada ianuarie 2016 - decembrie 2016 cu aprox. 11.88%. Numărul total al posturilor din statele de funcții pentru anii universitari 2015-2016 și 2016-2017, pe funcții didactice se prezintă astfel:

Postul didactic	2015	2016
Profesor universitar	18.69%	18.07%
Conferențiar universitar	20.59%	21.72%
Lector universitar	35.55%	37.04%
Asistent universitar	18.69%	17.88%
Preparator universitar	0.52%	0%
Asistent cercetare	5.96%	5.29%



Numărul posturilor de lector este supradimensionat, apropiindu-se de 40% din totalul posturilor didactice normate, iar numărul posturilor de asistent este subdimensionat, deși în 2016 numărul asistenților a crescut cu 20 față de 2015.

În anul 2016 au fost scoase la concurs 48 posturi didactice pe perioadă nedeterminată din care 8 posturi au fost ocupate prin intrare în sistem, 33 de posturi au fost ocupate prin promovare, iar 7 posturi au rămas neocupate. Distribuția acestor posturi pe funcții didactice este prezentată în tabelul G1:

Tabel G1

Nr.crt.	Cadre didactice intrate în sistem	Cadre didactice promovate	Posturi rămase neocupate prin neprezentare la concurs	Cadre didactice neconfirmate pe noile posturi
1	0 prof.	7 conf. promovați prof.	2 prof	-
2	2 conf.	20 șl promovați conf.	3 conf	-
3	6 șl/lectori	6 asistenți promovați șl	2 SL/lector	-
4	0 asist.	-	-	-
Total	8	33	7	-

În semestrul al II-lea al anului universitar 2015–2016 au fost scoase la concurs și posturi didactice vacante de asistent pe perioadă determinată în număr de 10 din care doar 7 posturi s-au ocupat.

Menționăm că în semestrul I al anului universitar 2016–2017 au fost scoase la concurs posturi didactice vacante de asistent pe perioadă determinată în număr de 34 din care doar 29 posturi s-au ocupat (începând cu sem.II - 15.02.2017).

Specificăm că tot în semestrul I al anului universitar 2016–2017 nu au fost scoase la concurs posturi didactice vacante pe perioadă nedeterminată.

Tabel G2

Situația posturilor didactice și a posturilor destinate personalului didactic auxiliar și de cercetare precum și a personalului nedidactic la - 31.12.2012

Nr. crt.	Facultatea, departamentul, colegiul, servicii funcționale și alte structuri administrative	Nr. Posturi prof.		Nr. posturi conf.		Nr. posturi lector / S.I.		Nr. posturi asistent		Nr. posturi preparator		Total posturi		Total posturi	Total posturi normate	Numărul posturilor did.auxiliare ocupate	Nr.posturilor nedidactice (TESA și administrativ) ocupate	Numărul posturilor did.auxiliare vacante	Nr.posturilor nedidactice (TESA și administrativ) vacante
		Ocupate	Vacante	Ocupate	Vacante	Ocupate	Vacante	Ocupate	Vacante	Ocupate	Vacante	Ocupate	Vacante						
Total		98	54	135	115	304	143	107	46	27	0	671	366	116	1153	320	277	87	91
1	Facultatea de Economie și Administrarea Afacerilor	3	7	16	5	32	25	2	5	1	0	54	42	10	106	14	0	5	1
2	Facultatea de Științe Juridice, Sociale și Politice	2	1	3	6	18	5	5	2	1	0	29	14	1	44	6	1	1	0
3	Facultatea de Litere	7	0	13	4	22	0	11	0	0	0	53	4	14	71	7	0	4	3
4	Facultatea de Istorie, Filosofie și Teologie	2	0	4	8	24	0	6	0	1	0	37	8	2	47	4	0	0	3
5	Facultatea de Științe și Mediu	6	0	10	3	16	9	9	1	0	0	41	13	15	69	6	0	3	0
6	Facultatea de Educație Fizică și Sport	0	0	6	9	23	9	7	7	1	0	37	25	0	62	5	0	0	0
7	Facultatea de Arte	1	0	2	2	8	5	7	8	3	0	21	15	0	36	1	0	1	0
8	Facultatea de Medicină și Farmacie	5	6	6	14	52	27	14	8	3	0	80	55	1	136	13	0	2	1
9	Facultatea de Arhitectură Navală	6	1	6	0	7	5	4	3	0	0	23	9	3	35	7	1	2	0
10	Facultatea de Automatică, Calculatoare, Inginerie Electrică și Electronică	12	0	10	3	24	15	14	5	5	0	65	23	8	96	13	1	10	0
11	Facultatea de Știința și Ingineria Alimentelor	9	5	17	4	24	22	8	2	5	0	63	33	31	127	24	2	6	0
12	Facultatea de Metalurgie, Știința Materialelor și Mediu	12	2	12	0	9	0	6	0	0	0	39	2	7	48	6	1	3	4
13	Facultatea de Mecanică	28	0	19	3	23	4	12	0	2	0	84	7	17	108	12	6	10	5
14	Facultatea de Inginerie din Brăila	5	0	11	1	20	6	2	1	5	0	43	8	7	58	5	0	1	0
15	Facultatea Transfrontalieră de Științe Umaniste, Economice și Inginerești	0	35	0	53	2	11	0	4	0	0	2	103	0	105	4	0	0	0
16	Școala Doctorală (IOSUD)	0	5	0	0	0	0	0	0	0	0	0	5	0	5				
17	Direcția generală administrativă															17	130	5	43

Tabel G3

Situația posturilor didactice și a posturilor destinate personalului didactic auxiliar și de cercetare precum și a personalului nedidactic la - 31.12.2013

Nr. crt.	Facultatea, departamentul, colegiul, servicii funcționale și alte structuri administrative	Nr. Posturi prof.		Nr. posturi conf.		Nr. posturi lector / S.I.		Nr. posturi asistent		Nr. posturi preparator		Total posturi		Total posturi Asist. Cercetare	Total posturi normate	Numărul posturilor did.auxiliare ocupate	Nr.posturilor nedidactice (TESA și administrativ) ocupate	Numărul posturilor did.auxiliare vacante	Nr.posturilor nedidactice (TESA și administrativ) vacante
		Ocupate	Vacante	Ocupate	Vacante	Ocupate	Vacante	Ocupate	Vacante	Ocupate	Vacante	Ocupate	Vacante						
Total		107	65	173	71	272	155	98	113	18	0	668	404	34	1106	344	246	83	101
1	Facultatea de Economie și Administrarea Afacerilor	7	10	17	10	26	14	3	12	0	0	53	46	3	102	14	0	5	1
2	Facultatea de Științe Juridice, Sociale și Politice	4	3	7	1	14	6	2	3	1	0	28	13	0	41	7	0	1	0
3	Facultatea de Litere	7	4	17	1	16	2	10	1	0	0	50	8	6	64	7	0	4	3
4	Facultatea de Istorie, Filosofie și Teologie	3	1	11	3	16	5	5	1	0	0	35	10	0	45	4	0	0	3
5	Facultatea de Științe și Mediu	6	4	13	3	14	4	8	7	0	0	41	18	7	66	10	0	1	0
6	Facultatea de Educație Fizică și Sport	2	4	12	2	15	9	6	11	1	0	36	26	0	62	5	0	0	0
7	Facultatea de Arte	1	0	4	2	7	3	8	6	2	0	22	11	0	33	1	0	1	0
8	Facultatea de Medicină și Farmacie	5	16	13	11	59	29	8	18	3	0	88	74	1	163	13	0	3	0
9	Facultatea de Arhitectură Navală	5	1	5	1	8	6	6	2	0	0	24	10	2	36	6	1	3	0
10	Facultatea de Automatică, Calculatoare, Inginerie Electrică și Electronică	11	0	10	5	22	15	16	10	3	0	62	30	4	96	13	0	10	1
11	Facultatea de Știința și Ingineria Alimentelor	11	0	17	2	22	17	6	4	3	0	59	23	0	82	23	2	6	0
12	Facultatea de Metalurgie, Știința Materialelor și Mediu	11	1	10	0	9	1	6	0	0	0	36	2	0	38	7	1	3	4
13	Facultatea de Mecanică	26	2	20	2	19	4	11	5	1	0	77	13	8	98	11	7	9	4
14	Facultatea de Inginerie din Brăila	2	0	12	3	20	6	2	4	4	0	40	13	3	56	5	0	1	0
15	Facultatea Transfrontalieră de Științe Umaniste, Economice și Inginerești	6	7	5	25	5	34	1	29	0	0	17	95	0	112	3	0	0	0
16	Școala Doctorală (IOSUD)	0	12	0	0	0	0	0	0	0	0	0	12	0	12	0	0	0	0

Situația posturilor didactice și a posturilor destinate personalului didactic auxiliar și de cercetare precum și a personalului nedidactic la - 31.12.2014

Nr. crt	Facultatea, departamentul, colegiul, servicii funcționale și alte structuri administrative	Nr. Posturi prof.		Nr. posturi conf.		Nr. posturi lector / S.I.		Nr. posturi asistent		Nr. posturi preparator		Total posturi		Total posturi Asist. Cercetare	Total posturi normate	Numărul posturilor did.auxiliare ocupate	Nr.posturilor nedidactice (TESA și administrativ) ocupate	Numărul posturilor did.auxiliare vacante	Nr.posturilor nedidactice (TESA și administrativ) vacante
		Ocupate	Vacante	Ocupate	Vacante	Ocupate	Vacante	Ocupate	Vacante	Ocupate	Vacante	Ocupate	Vacante						
	Total	121	51	178	61	270	149	102	92	12	0	683	353	107	1143	348	258	77	92
1	Facultatea de Economie și Administrarea Afacerilor	8	4	26	5	17	8	2	8	0	0	53	25	7	85	15	0	5	1
2	Facultatea de Științe Juridice, Sociale și Politice	6	1	6	2	15	6	2	2	0	0	29	11	0	40	7	0	1	0
3	Facultatea de Litere	10	3	12	1	17	4	8	0	0	0	47	8	17	72	6	0	4	3
4	Facultatea de Istorie, Filosofie și Teologie	4	3	13	1	15	3	2	2	0	0	34	9	7	50	4	0	0	3
5	Facultatea de Științe și Mediu	9	3	11	3	14	4	11	7	0	0	45	17	7	69	10	0	1	0
6	Facultatea de Educație Fizică și Sport	7	4	8	4	14	11	4	14	1	0	34	33	0	67	6	0	0	0
7	Facultatea de Arte	1	2	6	0	5	3	7	2	2	0	21	7	0	28	2	0	0	0
8	Facultatea de Medicină și Farmacie	6	18	13	18	72	19	14	18	3	0	108	73	5	186	14	0	2	1
9	Facultatea de Arhitectură Navală	5	0	5	0	8	9	6	2	0	0	24	11	3	38	5	1	4	0
10	Facultatea de Automatică, Calculatoare, Inginerie Electrică și Electronică	11	1	12	6	26	20	16	5	2	0	67	32	8	107	14	0	10	1
11	Facultatea de Știința și Ingineria Alimentelor	11	1	18	2	19	15	9	2	2	0	59	20	10	89	23	2	6	0
12	Facultatea de Inginerie	36	2	29	2	28	4	13	2	1	0	107	10	18	135	18	9	11	6
13	Facultatea de Inginerie și Agronomie din Brăila	2	1	14	2	16	8	6	1	1	0	39	12	3	54	3	0	3	0
14	Facultatea Transfrontalieră de Științe Umaniste, Economice și Inginerești	5	8	5	15	4	35	2	27	0	0	16	85	22	123	4	0	0	0
15	Școala Doctorală (IOSUD)	0	13	0	0	0	0	0	0	0	0	0	13	0	13	0	0	0	0
16	Direcția generală administrativă															25	148	8	67
17	Compartiment juridic															0	7	0	0
18	Control financiar preventiv															1	0	0	0
19	Compartiment audit intern															4	0	1	0

Situația posturilor didactice și a posturilor destinate personalului didactic auxiliar și de cercetare precum și a personalului nedidactic la - 31.12.2015

Nr. crt	Facultatea, departamentul, colegiul, serviciul funcțional și alte structuri administrative	Nr. Posturi prof.		Nr. posturi conf.		Nr. posturi lector / S.I.		Nr. posturi asistent		Nr. posturi preparator		Total posturi		Total posturi Asist. Cercetare	Total posturi normate	Numărul posturilor did.auxiliare ocupate	Nr.posturilor nedidactice (TESA și administrativ) ocupate	Numărul posturilor did.auxiliare vacante	Nr.posturilor nedidactice (TESA și administrativ) vacante
		Ocupate	Vacante	Ocupate	Vacante	Ocupate	Vacante	Ocupate	Vacante	Ocupate	Vacante	Ocupate	Vacante						
	Total	139	77	177	61	272	139	89	127	6	0	683	404	69	1156	358	271	71	74
1	Facultatea de Economie și Administrarea Afacerilor	8	7	30	6	12	9	1	9	0	0	51	31	4	86	14	0	7	1
2	Facultatea de Științe Juridice, Sociale și Politice	7	1	4	2	16	6	0	2	0	0	27	11	0	38	9	0	1	0
3	Facultatea de Litere	12	1	11	3	18	4	5	1	0	0	46	9	14	69	6	0	4	2
4	Facultatea de Istorie, Filosofie și Teologie	6	2	10	1	14	3	1	0	0	0	31	6	4	41	4	0	0	3
5	Facultatea de Științe și Mediu	9	4	10	3	13	8	10	7	0	0	42	22	4	68	11	0	0	0
6	Facultatea de Educație Fizică și Sport	9	0	9	0	11	15	4	16	0	0	33	31	0	64	6	0	1	0
7	Facultatea de Arte	3	0	4	0	7	4	4	5	1	0	19	9	0	28	3	0	0	0
8	Facultatea de Medicină și Farmacie	12	15	13	22	74	21	24	32	3	0	126	90	11	227	15	0	2	0
9	Facultatea de Arhitectură Navală	5	0	4	1	11	4	2	7	0	0	22	12	4	38	5	1	4	0
10	Facultatea de Automatică, Calculatoare, Inginerie Electrică și Electronică	12	2	13	2	28	14	12	14	1	0	66	32	7	105	13	0	11	1
11	Facultatea de Știința și Ingineria Alimentelor	12	2	17	0	15	7	10	2	0	0	54	11	3	68	28	1	1	0
12	Facultatea de Inginerie	35	2	29	3	29	4	10	1	1	0	104	10	11	125	17	8	11	7
13	Facultatea de Inginerie și Agronomie din Brăila	1	1	16	0	15	10	3	7	0	0	35	18	1	54	3	0	3	0
14	Facultatea Transfrontalieră de Științe Umaniste, Economice și Inginerești	8	14	7	18	9	30	3	24	0	0	27	86	6	119	4	0	0	0
15	Școala Doctorală (IOSUD)	0	26	0	0	0	0	0	0	0	0	0	26	0	26	0	0	0	0
16	Direcția generală administrativă															26	165	4	44
17	Compartiment juridic															0	6	0	1
18	Control financiar preventiv															1	0	0	0
19	Compartiment audit intern															3	0	0	0

20	Direcția generală investiții și resurse umane																	40	0	1	0
21	Compartiment calitate																	3	0	0	1
22	Direcția economică																	30	0	4	0
23	Biroul relații internaționale și promovare instituțională																	7	0	0	0
24	Biroul comunicare																	4	0	0	0
25	Serviciul bibliotecă																	17	0	6	1
26	Direcția generală secretariat																	21	1	2	1
27	Direcția generală informatizare și comunicații digitale																	15	1	3	0
28	Editura universității																	6	4	4	8
29	Serviciul management cercetare																	9	0	1	0
30	Direcția cămine cantine și proiecte studențești																	24	84	1	3
31	Centrul de consiliere și orientare în carieră																	4	0	0	0
32	Laborator medicina muncii																	2	0	0	0
33	Departamentul pentru învățământ la distanță și cu Frecvență Redusă																	5	0	0	1
34	Departamentul de Formare Continuă și Transfer Tehnologic																	3	0	0	0

Situația posturilor didactice și a posturilor destinate personalului didactic auxiliar și de cercetare precum și a personalului nedidactic la - 31.12.2016

Nr. crt.	Facultatea, departamentul, colegiul, servicii funcționale și alte structuri administrative	Nr. Posturi prof.		Nr. posturi conf.		Nr. posturi lector / S.I.		Nr. posturi asistent		Nr. posturi preparator		Total posturi		Total posturi	Total posturi normate	Numărul posturilor did.auxiliare ocupate	Nr.posturilor nedidactice (TESA și administrativ) ocupate	Numărul posturilor did.auxiliare vacante	Nr.posturilor nedidactice (TESA și administrativ) vacante
		Ocupate	Vacante	Ocupate	Vacante	Ocupate	Vacante	Ocupate	Vacante	Ocupate	Vacante	Ocupate	Vacante						
Total		158	40	180	58	265	141	75	121	0	0	678	360	58	1096	363	278	75	58
1	Facultatea de Economie și Administrarea Afacerilor	9	2	31	0	9	14	0	15	0	0	49	31	0	80	12	0	9	1
2	Facultatea de Științe Juridice, Sociale și Politice	8	0	5	2	14	5	1	0	0	0	28	7	0	35	8	0	2	0
3	Facultatea de Litere	13	0	10	1	15	8	3	5	0	0	41	14	10	65	4	0	3	0
4	Facultatea de Istorie, Filosofie și Teologie	9	3	7	1	13	2	1	0	0	0	30	6	6	42	4	0	1	0
5	Facultatea de Științe și Mediu	11	3	10	2	16	6	2	10	0	0	39	21	9	69	10	0	1	0
6	Facultatea de Educație Fizică și Sport	9	1	9	5	12	14	4	13	0	0	34	33	1	68	6	0	1	0
7	Facultatea de Arte	3	0	4	1	9	5	5	3	0	0	21	9	0	30	5	0	0	0
8	Facultatea de Medicină și Farmacie	17	9	23	26	61	14	33	35	0	0	134	84	10	228	17	0	2	0
9	Facultatea de Arhitectură Navală	5	1	5	1	13	4	1	6	0	0	24	12	4	40	6	1	1	0
10	Facultatea de Automatică, Calculatoare, Inginerie Electrică și Electronică	14	1	10	2	29	17	6	9	0	0	59	29	6	94	14	0	4	1
11	Facultatea de Știința și Ingineria Alimentelor	13	0	14	0	12	8	10	2	0	0	49	10	1	60	29	1	0	0
12	Facultatea de Inginerie	32	2	29	1	30	7	7	3	0	0	98	13	9	120	17	8	8	7
13	Facultatea de Inginerie din Brăila	2	1	15	2	16	8	2	2	0	0	35	13	0	48	4	0	2	0
14	Facultatea Transfrontalieră de Științe Umaniste, Economice și Inginerești	13	17	8	14	16	29	0	18	0	0	37	78	2	117	4	0	0	0
15	Școala Doctorală (IOSUD)	0	0	0	0	0	0	0	0	0	0	0	0	0	0	0	0	0	0
16	Direcția generală administrativă															27	176	4	30
17	Compartiment juridic si resurse umane															14	5	1	0
18	Control financiar preventiv															1	0	0	0

H. SITUAȚIA INSERȚIEI PROFESIONALE A ABSOLVENȚILOR DIN PROMOȚIILE PRECEDENTE

În prezentul raport sunt prezentate date referitoare la absolvenții promoțiilor 2007-2015 care și-au ridicat actele de studii până la 31 decembrie 2016. În această perioadă, din totalul de 26012 de absolvenți, 12873 s-au prezentat la *Biroul de eliberare a actelor de studii* și au completat chestionarul de evaluare a inserției pe piața muncii a absolvenților UGAL. Din totalul absolvenților participanți la anchetă, 41.622% își continuă studiile, iar 68.18% sunt angajați. Dintre aceștia 55.58% sunt angajați în în domeniul studiilor absolvite, iar 44.42% în alt domeniu. Absolvenții care nu au reușit să se angajeze la un an de la absolvire reprezintă 31.81% din totalul respondenților. În cele ce urmează este prezentată, comparativ, situația a nouă promoții de absolvenți, promoțiile 2007-2015.

SITUAȚIA ABSOLVENȚILOR PROMOȚIA 2007

Nr. crt.	Nr. absolvenți	Nr. absolv. care au completat chestionarul	Nr. absolvenți angajați	Angajarea este		Nr. absolv. fără loc de muncă la un an de la absolvire	Continuare de studii	
				În domeniu	În alt domeniu		Da	Nu
1.	2486	1385	1178	744	433	207	440	872
2.		55,71% din totalul absolvenților	85,05% din total chestionați	63,15% din total angajați	36,76% din total angajați	14,95% din total chestionați	31,76% din total chestionați	

SITUAȚIA ABSOLVENȚILOR PROMOȚIA 2008

Nr. crt.	Nr. absolvenți	Nr. absolv. care au completat chestionarul	Nr. absolvenți angajați	Angajarea este		Nr. absolv. fără loc de muncă la un an de la absolvire	Continuare de studii	
				În domeniu	În alt domeniu		Da	Nu
1.	3960	1724	1277	677	600	447	261	1463
2.		43,53% din totalul absolvenților	74,07% din total chestionați	53,01% din total angajați	46,98% din total angajați	25,92% din total chestionați	17,84% din total chestionați	

SITUAȚIA ABSOLVENȚILOR PROMOȚIA 2009

Nr. crt.	Nr. absolvenți	Nr. absolv. care au completat chestionarul	Nr. absolvenți angajați	Angajarea este		Nr. absolv. fără loc de muncă la un an de la absolvire	Continuare de studii	
				În domeniu	În alt domeniu		Da	Nu
1.	3935	2320	1540	853	687	780	933	1387
2.		58.95% din totalul absolvenților	66,37% din total chestionați	55,38% din total angajați	44.61% din total angajați	50.64% din total chestionați	40.21% din total chestionați	

SITUAȚIA ABSOLVENȚILOR PROMOȚIA 2010

Nr. crt.	Nr. absolvenți	Nr. absolv. care au completat chestionarul	Nr. absolvenți angajați	Angajarea este		Nr. absolv. fără loc de muncă la un an de la absolvire	Continuare de studii	
				În domeniu	În alt domeniu		Da	Nu
1.	2816	2082	1365	704	661	717	1089	993
2.		73.93% din totalul absolvenților	65.56% din total chestionați	51.57% din total angajați	48.42% din total angajați	34.43% din total chestionați	52.30% din total chestionați	

SITUAȚIA ABSOLVENȚILOR PROMOȚIA 2011

Nr. crt.	Nr. absolvenți	Nr. absolv. care au completat chestionarul	Nr. absolvenți angajați	Angajarea este		Nr. absolv. fără loc de muncă la un an de la absolvire	Continuare de studii	
				În domeniu	În alt domeniu		Da	Nu
1.	2721	1197	735	386	349	462	565	632
2.		43.99% din totalul absolvenților	61.40% din total chestionați	52.51% din total angajați	47.48% din total angajați	38.59% din total chestionați	47.20% din total chestionați	

SITUAȚIA ABSOLVENȚILOR PROMOȚIA 2012

Nr. crt.	Nr. absolvenți	Nr. absolv. care au completat chestionarul	Nr. absolvenți angajați	Angajarea este		Nr. absolv. fără loc de muncă la un an de la absolvire	Continuare de studii	
				În domeniu	În alt domeniu		Da	Nu
1.	2625	1300	825	409	416	475	654	646
2.		49.52% din totalul absolvenților	63.46% din total chestionați	49.58% din total angajați	50.42% din total angajați	36.54% din total chestionați	50.31% din total chestionați	

SITUAȚIA ABSOLVENȚILOR PROMOȚIA 2013

Nr. crt.	Nr. absolvenți	Nr. absolv. care au completat chestionarul	Nr. absolvenți angajați	Angajarea este		Nr. absolv. fără loc de muncă la un an de la absolvire	Continuare de studii	
				În domeniu	În alt domeniu		Da	Nu
1.	2270	1563	1026	619	407	537	724	839
2.		68.85% din totalul absolvenților	65.64% din total chestionați	60.33% din total angajați	39.66% din total angajați	34.35% din total chestionați	46.32% din total chestionați	

SITUAȚIA ABSOLVENȚILOR PROMOȚIA 2014

Nr. crt.	Nr. absolvenți	Nr. absolv. care au completat chestionarul	Nr. absolvenți angajați	Angajarea este		Nr. absolv. fără loc de muncă la un an de la absolvire	Continuare de studii	
				În domeniu	În alt domeniu		Da	Nu
1.	3074	945	599	348	251	346	472	473
2.		30.74% din totalul absolvenților	63.38% din total chestionați	58.09% din total angajați	41.90% din total angajați	36.61% din total chestionați	49.94% din total chestionați	

SITUAȚIA ABSOLVENȚILOR PROMOȚIA 2015

Nr. crt.	Nr. absolvenți	Nr. absolv. care au completat chestionarul	Nr. absolvenți angajați	Angajarea este		Nr. absolv. fără loc de muncă la un an de la absolvire	Continuare de studii	
				În domeniu	În alt domeniu		Da	Nu
1.	2125	357	232	139	95	125	220	137
2.		16.80% din totalul absolvenților	64.99% din total chestionați	59.41% din total angajați	40.60% din total angajați	35.02% din total chestionați	61.63% din total chestionați	

Abrevieri utilizate în raport:

UDJG – Universitatea „Dunărea de Jos” din Galați
EUA – European Universities Association
FI – Facultatea de Inginerie
FSIA - Facultatea de Știința și Ingineria Alimentelor
FEAA - Facultatea de Economie și Administrarea Afacerilor
FL - Facultatea de Litere
FMF - Facultatea de Medicină și Farmacie
FSM - Facultatea de Științe și Mediu
FAN - Facultatea de Arhitectură Navală
FSJSP - Facultatea de Științe Juridice, Sociale și Politice
FACIEE - Facultatea de Automatică, Calculatoare, Inginerie Electrică și Electronică
FIFT - Facultatea de Istorie, Filosofie și Teologie
FEFS + DPPD - Facultatea de Educație Fizică și Sport și Departamentul pentru Pregătirea Personalului Didactic
FA - Facultatea de Arte
FIAB - Facultatea de Inginerie și Agronomie din Brăila
FTSUEI - Facultatea Transfrontalieră de Științe Umaniste, Economice și Inginerești
CC – Consiliul de calitate
SCIM – Sistemul de control intern managerial