



**Universitatea "Dunărea de Jos" din Galați**

*Tradiție în performanță*

# **RAPORT ANUAL AL RECTORULUI PRIVIND STAREA UNIVERSITĂȚII - 2015 -**

## PREAMBUL

Universitatea "Dunărea de Jos" din Galați a fost înființată în anul 1974 și funcționează conform Decretului 105/1974. În anul 1991, conform Ordinului Ministrului s-a stabilit denumirea universității în Universitatea "Dunărea de Jos" din Galați. Universitatea are o Cartă Universitară ale cărei prevederi sunt în concordanță cu legislația națională și cu principiile Spațiului European al Învățământului Superior și sunt cunoscute de membrii comunității universitare. Universitatea "Dunărea de Jos" din Galați este o instituție de stat, de interes public și funcționează în baza Constituției României și a Legii Educației Naționale nr.1/2011, cu respectarea Declarației Universale a Drepturilor Omului.

Universitatea "Dunărea de Jos" din Galați își asumă misiunea de a genera și de a transfera cunoaștere către societate prin:

- a) formare inițială și formare continuă la nivel universitar și postuniversitar, în scopul dezvoltării personale, al inserției profesionale a individului și a satisfacerii nevoii de competență a mediului socio-economic;
- b) cercetare științifică, dezvoltare, inovare și transfer tehnologic, prin creație individuală și colectivă, în domeniul științelor, al științelor ingineresti, al științelor economice, al artelor, al literelor, al științelor umaniste, al științelor medicale, al științelor juridice, prin asigurarea performanțelor și dezvoltării fizice și sportive, precum și valorificarea și diseminarea rezultatelor acestora.

Universitatea oferă tuturor membrilor comunității condițiile necesare pentru valorificarea aptitudinilor personale prin învățământ, cercetare științifică și activități socio-culturale, asumându-și rolul de centru cultural și civic menit să contribuie la formarea și difuzarea valorilor culturale, la promovarea pluralismului opțiunilor și la dezvoltarea culturii politice și civice, rolul de pol de creație științifică și tehnologică pentru sprijinirea tuturor unităților economice, de învățământ și sociale din regiune.

Universitatea are misiunea de promovare a valorilor culturii naționale și universale și își îndeplinește misiunea prin realizarea următoarelor obiective:

- Formarea de specialiști cu pregătire superioară pentru învățământ, știință și cultură, sănătate, activități tehnice, economice, juridice, sociale, potrivit programelor de studii aflate în structura Universității, standardelor educaționale și cerințelor societății;
- Actualizarea și perfecționarea pregătirii specialiștilor prin programe de masterat, doctorat, studii postdoctorale și postuniversitare și de formare continuă;
- Asigurarea calității activității didactice la nivelul standardelor naționale și internaționale prin:
  - a) perfecționarea planurilor de învățământ, a programelor analitice și a metodelor didactice de predare și de evaluare;
  - b) perfecționarea învățământului bazat pe credite de studii transferabile, pentru a asigura posibilitatea trecerii studenților de la un program de studiu la altul și recunoașterea internațională a diplomelor acordate de Universitate;
  - c) dezvoltarea, diversificarea și valorificarea preocupărilor legate de informatizarea procesului didactic;
  - d) descoperirea, stimularea și valorificarea aptitudinilor studenților, acordându-se o atenție deosebită valorilor individuale.
- Dezvoltarea cercetării avansate, fundamentale și aplicative prin:
  - a) creșterea potențialului uman și a resurselor materiale ale centrelor de cercetare;
  - b) stimularea participării colectivelor de cercetare la competițiile de nivel național și internațional, pentru susținerea financiară și asigurarea vizibilității cercetării fundamentale și aplicative;
  - c) dezvoltarea, atestarea și diversificarea centrelor de cercetare;
  - d) dezvoltarea cooperării științifice internaționale, inclusiv prin stimularea participării în cadrul programelor de cercetare, dezvoltare, inovare la nivel internațional.
- Asigurarea managementului calității activității didactice, de cercetare și administrative prin intermediul Consiliului de Calitate condus de Rector. Consiliul acționează prin intermediul Comisiei de Calitate și Serviciului de Calitate și elaborează și implementează standardele și procedurile de asigurare a calității la nivelul universității.
- Cunoașterea realităților și tendințelor din învățământul superior românesc, European și mondial prin participarea membrilor comunității universitare la programe de dezvoltare, cercetare, inovare și manifestări științifice naționale și internaționale.
- Dezvoltarea și modernizarea bazei materiale a învățământului, a cercetării științifice și a microproducției.
- Dezvoltarea continuă a sistemului informatic conectat la rețelele naționale și internaționale care să asigure satisfacerea cerințelor integrării în societatea informațională.
- Continuarea dezvoltării, modernizării și informatizării bibliotecii și a întregii baze informaționale a Universității și conectarea acesteia la surse de informare reprezentative la nivel național și internațional.
- Conferirea tuturor tipurilor de titluri, ordine și medalii prevăzute în sistemul național de diplome universitare și postuniversitare.

Universitatea "Dunărea de Jos" din Galați este o instituție de stat de interes public care își desfășoară activitatea în condiții de autonomie universitară și democrație academică și în care sunt aplicate următoarele principii:

- a) principiul autonomiei universitare;

- b) principiul libertății academice;
- c) principiul centrării educației pe student;
- d) principiul răspunderii publice;
- e) principiul asigurării calității;
- f) principiul echității;
- g) principiul eficienței manageriale și financiare;
- h) principiul transparenței;
- i) principiul respectării drepturilor și libertăților studenților și ale personalului academic;
- j) principiul independenței de ideologii, religii și doctrine politice;
- k) principiul libertății de mobilitate națională și internațională a studenților, a cadrelor didactice și a cercetătorilor;
- l) principiul consultării partenerilor sociali în luarea deciziilor.

Misiunea și obiectivele asumate individualizează Universitatea "Dunărea de Jos" în sistemul național de învățământ.

În baza art. 130 alin.(2) al Legii Educației Naționale nr. 1/2011, raportul include următoarele informații:

- a) Situația financiară a UGAL, pe surse de finanțare și tipuri de cheltuieli;
- b) Situația fiecărui program de studii;
- c) Situația personalului UGAL;
- d) Rezultatele activităților de cercetare;
- e) Situația asigurării calității activităților din cadrul UGAL;
- f) Situația respectării eticii universitare și a eticii activităților de cercetare;
- g) Situația posturilor vacante;
- h) Situația inserției profesionale a absolvenților din promoțiile precedente.

**RECTOR,**

Prof. dr. ing. Iulian Gabriel Bîrsan



## Universitatea "Dunărea de Jos" din Galați

### Tradiție în performanță

#### A. Situația financiară a universității, pe surse de finanțare și tipuri de cheltuieli

În baza Execuției bugetului de venituri și cheltuieli la data de 31 decembrie 2015, încheiate cu respectarea prevederilor Normelor metodologice privind întocmirea și depunerea situațiilor financiare ale instituțiilor publice, emise de ministrul finanțelor publice prin Ordinul nr. 59 din 11 ianuarie 2011, situația financiară a Universității "Dunărea de Jos" din Galați pe anul 2015, așa cum este reflectată în bilanțul contabil, contul de rezultat patrimonial, situația fluxurilor de trezorerie, situația activelor corporale și necorporale, conturile de execuție bugetară și anexele la situațiile financiare, reprezintă rezultatul înregistrărilor cronologice și sistematice a operațiunilor consemnate în documentele justificative, conform prevederilor Normelor metodologice privind organizarea și conducerea contabilității instituțiilor publice.

Situația financiară a Universității la finele anului 2015 pe surse de finanțare și tipuri de cheltuieli:

**A1. Totalul veniturilor** încasate în cursul anului 2015 a însumat 131.013.743 lei (28.956.513 Eur), calculate cu un curs mediu anual 1 Eur = 4,5245 lei) și au fost realizate astfel:

- venituri aferente finanțării de bază virate de către M.E.N. în baza Contractului instituțional în sumă de 53.627.601 lei (11.852.713 Eur);
- venituri aferente finanțării complementare virate către M.E.N. în baza Contractelor instituționale și Complementare în sumă de 18.232.038 lei (4.029.625 Eur);

Totalul sumelor virate de către M.E.N reprezintă 54,85% din totalul veniturilor realizate și încasate.

- venituri realizate din taxe și alte venituri în sumă de 11.105.248 lei (2.454.470 Eur);
- venituri din activitatea de cercetare în sumă de 4.727.034 lei (1.044.764 Eur);
- alte venituri din prestări servicii și alte activități în sumă de 408.970 lei (90.390 Eur);
- venituri din contribuția studenților pentru cămine-cantină în sumă de 3.658.398 lei (808.575 Eur);
- venituri din fonduri structurale nerambursabile în sumă de 39.254.454 lei (8.675.976 Eur);

Totalul sumelor realizate din venituri extrabugetare reprezintă 45,15% din totalul veniturilor realizate și încasate.

**A2. Totalul cheltuielilor** plătite efectiv în cursul anului 2015 a însumat 132.257.698 lei (29.231.450 Eur) și are următoarea structură:

- cheltuieli de personal care includ cheltuieli cu salariile, tichete de masă și contribuții cu asigurările sociale în sumă de 57.773.517 lei (12.769.039 Eur) reprezentând 43,68% din totalul cheltuielilor;
- cheltuieli cu bunuri și servicii în sumă de 15.163.051 lei (3.351.321 Eur), reprezentând 11,46 % din totalul cheltuielilor;
- cheltuieli pentru proiecte cu finanțare din fonduri externe nerambursabile post-aderare în sumă de 46.106.772 lei (10.190.468 Eur) reprezentând 34,86% din totalul cheltuielilor;
- cheltuieli cu ajutoare sociale pentru studenți în sumă de 466.069 lei (103.010 Eur), reprezentând 0,35% din totalul cheltuielilor;
- cheltuieli cu burse pentru studenți în sumă de 9.560.673 lei (2.113.089 Eur), reprezentând 7,23% din totalul cheltuielilor;
- cheltuieli de capital care includ lucrările de investiții în curs și dotările independente în sumă de 3.187.616 lei (704.523 Eur), reprezentând 2,42 % din totalul cheltuielilor;

Rezultatul patrimonial al exercițiului pe anul financiar 2015 -deficit- a fost de 3.057.388 lei (675.641 Eur), înregistrând o scădere față de anul precedent 2014, când rezultatul patrimonial al exercițiului -excedent- a fost de 5.285.487 lei (1.168.192 Eur).

**CONTUL DE EXECUȚIE A BUGETULUI INSTITUȚIEI PUBLICE – VENITURI**  
la data de 31 decembrie 2015

Nr.crt.	Denumirea indicatorilor	Cod	Prevederi bugetare initiale	Prevederi bugetare anuale	Drepturi constatate			Incasari realizate	Sting. pe alte cai decat incasari	Drepturi constatate de incasat
					Total, care: 3=4+5	din din anii precedenti	din anul curent			
A	B	C	1	2	3=4+5	4	5	6	7	8=3-6-7
1	VENITURI - TOTAL (02+03+04+05+06+07+08)		122,252,184	162,394,477	161,126,759	30,113,016	131,013,743	131,013,743	0	30,113,016
2	ALTE VENITURI PREVAZUTE DE LEGE		0	0	0	0	0	0	0	0
3	VENITURI PROPRII - TOTAL, DIN CARE:		57,714,073	70,827,601	72,037,118	6,895,299	65,141,819	65,141,819	0	6,895,299
3.1	SUME PRIMITE DE LA MEDC DREPT FINANTARE DE BAZA	42.10.38	45,514,073	53,627,601	54,222,564	594,963	53,627,601	53,627,601	0	594,963
3.2	VENITURI PROPRII DIN TAXE SI ALTE ACTIVITATI	33.10.05; 30.10.50	12,007,000	16,920,000	17,232,368	6,274,753	10,957,615	10,957,615	0	6,274,753
3.3	ALTE VENITURI POTRIVIT LEGII - TOTAL, DIN CARE		193,000	280,000	582,186	25,583	556,603	556,603	0	25,583
3.3.1	VENITURI DIN CONCESIUNI SI INCHIRIERI	30.10.05	40,000	40,000	109,399	11,247	98,152	98,152	0	11,247
3.3.2	ALTE VENITURI DIN PRESTARI SI SERVICII SI ALTE ACTIVITATI (st.pilot)	33.10.50	120,000	200,000	422,577	13,607	408,970	408,970	0	13,607
3.3.3	ALTE AMENZI SI PENALITATI	35.10.50	3,000	10,000	33,721	729	32,992	32,992	0	729
3.3.4	DONATII SI SPONSORIZARI	37.10.01	30,000	30,000	16,489	0	16,489	16,489	0	0
4	VENITURI DIN ACTIVITATEA DE CERCETARE	33.10.20	10,078,610	5,078,610	6,968,289	2,241,255	4,727,034	4,727,034	0	2,241,255
5	ALOCATII DE LA BUGET CU DESTINATIE SPECIALA - TOTAL	42.10.38	11,428,273	18,232,038	22,272,805	4,040,767	18,232,038	18,232,038	0	4,040,767
5.1	REPARATII CAPITALE	42.10.38	0	339,000	339,000	0	339,000	339,000	0	0
5.2	SUBVENTII CAMINE CANTINE	42.10.38	3,324,951	3,830,647	3,830,647	0	3,830,647	3,830,647	0	0
5.3	DOTARI SI ALTE INVESTITII	42.10.38	300,000	3,553,000	6,482,575	2,929,575	3,553,000	3,553,000	0	2,929,575
5.4	BURSE	42.10.38	6,530,322	9,560,900	10,672,092	1,111,192	9,560,900	9,560,900	0	1,111,192
5.5	ALTE FORME DE PROTECTIE SOCIALA	42.10.38	573,000	622,491	622,491	0	622,491	622,491	0	0
5.6	OBIECTIVE DE INVESTITII	42.10.38	700,000	326,000	326,000	0	326,000	326,000	0	0
6	VENITURI PROPRII CAMINE-CANTINE	33.10.14, 33.10.50	3,531,228	3,856,228	3,758,952	100,554	3,658,398	3,658,398	0	100,554
7	FONDURI EXTERNE NERAMBURSABILE TOTAL DIN CARE:	42 45	39,500,000	64,400,000	56,089,595	16,835,141	39,254,454	39,254,454	0	16,835,141
8	SUBVENTIE DE LA BUGETUL DE STAT(cofinantare si TVA aferenta proiectelor finantate din fonduri structurale)	42.10.39	4,000,000	9,090,000	11,165,104	2,397,949	8,767,155	8,767,155	0	2,397,949
9	SUME PRIMITE DE LA UE/ALTI DONATORI SI PREFINANTARI	45	35,500,000	55,310,000	44,924,491	14,437,192	30,487,299	30,487,299	0	14,437,192

**CONTUL DE EXECUȚIE A BUGETULUI INSTITUȚIEI PUBLICE - CHELTUIELI  
la data de 31 decembrie 2015**

Nr.crt.	Denumirea indicatorilor	Cod	Credite de angajament	Credite bugetare		Angajament e bugetare	Angajament e legale	Plati efectuate	Angajament e legale de platit	Cheltuieli efective
				initiale	definitive					
A	B	C	1	2	3	4	5	6	7=5-6	8
9	CHELTUIELI-TOTAL(10+11+12+13+14+15)	65	0	124,252,184	170,483,124	132,257,698	134,537,887	132,257,698	2,280,189	126,463,964
10	CHELTUIELI PENTRU ACTIVITATEA DE BAZA - TOTAL	65.06.01	0	59,714,073	78,916,248	63,466,291	63,577,387	63,466,291	111,096	67,146,381
10.1	CHELTUIELI DIN VENITURI PROPRII	65.06.01	0	14,200,000	25,288,647	10,141,843	10,252,939	10,141,843	111,096	13,167,040
10.2	CHELTUIELI DIN ALOCATII DE LA BUGET PENTRU FINANTARE DE BAZA	65.06.01	0	45,514,073	53,627,601	53,324,448	53,324,448	53,324,448	0	53,979,341
11	CHELTUIELI PENTRU ACTIVITATEA DE CERCETARE	65.06.01	0	10,078,610	5,078,610	3,732,722	3,732,722	3,732,722	0	4,924,210
12	CHELTUIELI DIN ALOCATII DE LA BUGET CU DESTINATIE SPECIALA - TOTAL	65.06.01	0	11,428,273	18,232,038	15,341,886	15,341,886	15,341,886	0	21,854,845
12.1	REPARATII CAPITALE	65.06.01	0	0	339,000	0	0	0	0	442,044
12.2	SUBVENTII CAMINE-CANTINE	65.11.04	0	3,324,951	3,830,647	3,671,562	3,671,562	3,671,562	0	3,630,650
12.3	DOTARI SI ALTE INVESTITII	65.06.01	0	300,000	3,553,000	2,161,984	2,161,984	2,161,984	0	8,781,342
12.4	BURSE	65.06.01	0	6,530,322	9,560,900	9,208,386	9,208,386	9,208,386	0	8,250,200
12.5	ALTE FORME DE PROTECTIE SOCIALA	65.06.01	0	573,000	622,491	201,129	201,129	201,129	0	201,129
12.6	OBIECTIVE DE INVESTITII	65.06.01	0	700,000	326,000	98,825	98,825	98,825	0	549,480
12.7	FINANTARE DE PROIECTE COFINANTATE DIN ALOCATII DE LA BUGET SI SURSE EXTERNE	65.06.01	0	0	0	0	0	0	0	0
12.8	SUBVENTII DE SPRIJIN PENTRU CAZARE	65.06.01	0	0	0	0	0	0	0	0
12.9	SPRIJIN FINANCIAR PENTRU ACHIZITIE DE CALCULATOARE	65.06.01	0	0	0	0	0	0	0	0
13	CHELTUIELI PENTRU CAMINE-CANTINE	65.11.04	0	3,531,228	3,856,228	3,610,027	3,610,027	3,610,027	0	3,487,270
14	CHELTUIELI DIN FONDURI CU DESTINATIE SPECIALA (FONDURI EXTERNE NERAMBURSABILE)	65.06.01 art. 56	0	39,500,000	64,400,000	46,106,772	48,275,865	46,106,772	2,169,093	29,051,258

**CONTUL DE EXECUȚIE - finanțare de bază  
la data de 31 decembrie 2015**

Nr. Crt	Denumire indicator	Cod indicator	Credite de angajament	Credite bugetare anuale initiale	Credite bugetare anuale	Angajamente bugetare	Angajamente legale	Plati efectuate	Angajamente legale de platit	Cheltuieli efective
1	<b>Total cheltuieli</b>		0	45,514,073	53,627,601	53,324,448	53,324,448	53,324,448	0	53,979,341
2	CHELTUIELI CURENTE	01	0	45,514,073	53,627,601	53,324,448	53,324,448	53,324,448	0	53,979,341
3	<b>CHELTUIELI DE PERSONAL</b>	10	0	40,155,343	47,353,533	47,318,517	47,318,517	47,318,517	0	48,402,869
4	<b>Cheltuieli cu salariile in bani</b>	10.01	0	32,432,000	38,887,367	38,852,351	38,852,351	38,852,351	0	39,530,193
5	Salarii de baza	10.01.01	0	27,000,000	29,590,152	29,590,152	29,590,152	29,590,152	0	30,124,419
6	Salarii de merit	10.01.02	0	0	0	0	0	0	0	0
7	Indemnizatii de conducere	10.01.03	0	0	0	0	0	0	0	0
8	Spor de vechime	10.01.04	0	2,100,000	4,665,766	4,665,766	4,665,766	4,665,766	0	4,901,874
9	Sporuri pentru conditii de munca	10.01.05	0	0	0	0	0	0	0	0
10	Alte sporuri	10.01.06	0	465,000	1,594,363	1,594,363	1,594,363	1,594,363	0	1,455,851
11	Ore suplimentare	10.01.07	0	0	0	0	0	0	0	0
12	Fond de premii	10.01.08	0	0	0	0	0	0	0	0
13	Prima de vacanta	10.01.09	0	0	0	0	0	0	0	0
14	Fond pentru posturi ocupate prin cumul	10.01.10	0	0	0	0	0	0	0	0
15	Fond aferent platii cu ora	10.01.11	0	2,760,000	2,799,661	2,799,661	2,799,661	2,799,661	0	2,847,536
16	Indemnizatii platite unor persoane din afara unita	10.01.12	0	0	0	0	0	0	0	0
17	Indemnizatii de delegare (diurna)	10.01.13	0	70,000	195,350	160,334	160,334	160,334	0	158,305
18	Indemnizatii de detasare(diurna)	10.01.14	0	0	0	0	0	0	0	0
19	Alocatii pentru transportul la si de la locul de m	10.01.15	0	0	0	0	0	0	0	0
20	Alocatii pentru locuinte	10.01.16	0	0	0	0	0	0	0	0
21	Alte drepturi salariale in bani	10.01.30	0	37,000	42,075	42,075	42,075	42,075	0	42,208
22	<b>Cheltuieli cu salariile in natura</b>	10.02	0	0	0	0	0	0	0	0
23	Tichete de masa	10.02.01	0	0	0	0	0	0	0	0
24	Norme de hrana	10.02.02	0	0	0	0	0	0	0	0
25	Uniforme si echipament obligatoriu	10.02.03	0	0	0	0	0	0	0	0
26	Locuinta de serviciu folosita de salariat si famil	10.02.04	0	0	0	0	0	0	0	0
27	Transportul la si de la locul de munca	10.02.05	0	0	0	0	0	0	0	0
28	Alte drepturi salariale in natura	10.02.30	0	0	0	0	0	0	0	0
29	<b>Contributii</b>	10.03	0	7,723,343	8,466,166	8,466,166	8,466,166	8,466,166	0	8,872,676
30	Contributii de asigurari sociale de stat	10.03.01	0	5,718,343	6,110,979	6,110,979	6,110,979	6,110,979	0	6,225,179
31	Contributii de asigurari de somaj	10.03.02	0	177,000	191,314	191,314	191,314	191,314	0	194,690
32	Contributii de asigurari sociale de sanatate	10.03.03	0	1,540,000	2,010,217	2,010,217	2,010,217	2,010,217	0	2,044,866
33	Contributii de asigurari pentru accidente de munca	10.03.04	0	60,000	72,440	72,440	72,440	72,440	0	73,682
34	Prime de asigurare viata platite de angajator pent	10.03.05	0	0	0	0	0	0	0	0
35	Contributia pentru concedii si indemnizatii	10.03.06	0	228,000	81,216	81,216	81,216	81,216	0	334,259

36	Contributii la fondul de garantare a creantelor sa	10.03.07	0	0	0	0	0	0	0	0
37	<b>BUNURI SI SERVICI</b>	20	0	5,244,730	6,160,068	5,896,589	5,896,589	5,896,589	0	5,465,957
38	<b>Bunuri si servicii</b>	20.01	0	4,206,530	3,912,030	3,777,144	3,777,144	3,777,144	0	3,469,527
39	Furnituri de birou	20.01.01	0	0	0	0	0	0	0	217
40	Materiale pentru curatenie	20.01.02	0	21,134	6,634	6,566	6,566	6,566	0	7,742
41	Incalzit, Iluminat si forta motrica	20.01.03	0	2,990,000	2,303,662	2,303,561	2,303,561	2,303,561	0	2,014,465
42	Apa, canal si salubritate	20.01.04	0	404,796	408,796	408,224	408,224	408,224	0	384,446
43	Carburanti si lubrifianti	20.01.05	0	125,000	99,840	99,800	99,800	99,800	0	107,926
44	Piese de schimb	20.01.06	0	5,000	1,600	843	843	843	0	1,504
45	Transport	20.01.07	0	600	398	236	236	236	0	236
46	Posta, telecomunicatii, radio, tv, internet	20.01.08	0	180,000	136,700	136,670	136,670	136,670	0	136,670
47	Materiale si prestari de servicii cu caracter func	20.01.09	0	180,000	422,130	391,931	391,931	391,931	0	400,978
48	Alte bunuri si servicii pentru intretinere si func	20.01.30	0	300,000	532,270	429,313	429,313	429,313	0	415,343
49	<b>Reparatii curente</b>	20.02	0	140,000	410,240	410,238	410,238	410,238	0	532,492
50	<b>Hrana</b>	20.03	0	0	0	0	0	0	0	0
51	Hrana pentru oameni	20.03.01	0	0	0	0	0	0	0	0
52	Hrana pentru animale	20.03.02	0	0	0	0	0	0	0	0
53	<b>Medicamente si materiale sanitare</b>	20.04	0	0	0	0	0	0	0	0
54	Medicamente	20.04.01	0	0	0	0	0	0	0	0
55	Materiale sanitare	20.04.02	0	0	0	0	0	0	0	0
56	Reactivi	20.04.03	0	0	0	0	0	0	0	0
57	Dezinfectanti	20.04.04	0	0	0	0	0	0	0	0
58	<b>Bunuri de natura obiectelor de inventar</b>	20.05	0	120,200	233,153	217,634	217,634	217,634	0	0
59	Uniforme si echipament	20.05.01	0	200	13,400	11,419	11,419	11,419	0	0
60	Lenjerie si accesorii de pat	20.05.03	0	0	0	0	0	0	0	0
61	Alte obiecte de inventar	20.05.30	0	120,000	219,753	206,215	206,215	206,215	0	0
62	Deplasari, detasari, transferuri	20.06	0	80,000	176,000	164,085	164,085	164,085	0	164,470
63	<b>Deplasari interne, detasari, transferari</b>	20.06.01	0	60,000	110,000	104,934	104,934	104,934	0	105,319
64	Deplasari in strainatate	20.06.02	0	20,000	66,000	59,151	59,151	59,151	0	59,151
65	<b>Materiale de laborator</b>	20.09	0	0	0	0	0	0	0	0
66	<b>Cercetare-dezvoltare</b>	20.10	0	0	0	0	0	0	0	0
67	<b>Carti si publicatii</b>	20.11	0	8,000	24,200	23,753	23,753	23,753	0	0
68	<b>Consultanta si expertiza</b>	20.12	0	0	0	0	0	0	0	0
69	<b>Pregatire profesionala</b>	20.13	0	20,000	38,000	34,369	34,369	34,369	0	32,211
70	<b>Protectia muncii</b>	20.14	0	0	10,585	10,585	10,585	10,585	0	10,585
71	<b>Studii si cercetari</b>	20.16	0	0	0	0	0	0	0	0
72	<b>Comisioane si alte costuri aferente imprumuturilor</b>	20.24	0	0	0	0	0	0	0	0
73	Comisioane si alte costuri af imprumuturilor exter	20.24.01	0	0	0	0	0	0	0	0
74	Comisioane si alte costuri af imprumuturilor inter	20.24.02	0	0	0	0	0	0	0	0
75	<b>Cheltuieli judiciare si extrajudiciare</b>	20.25	0	40,000	48,760	22,101	22,101	22,101	0	22,301
76	<b>Alte cheltuieli</b>	20.30	0	630,000	1,307,100	1,236,681	1,236,681	1,236,681	0	1,234,371
77	Reclama si publicitate	20.30.01	0	20,000	129,000	126,407	126,407	126,407	0	124,389
78	Protocol si reprezentare	20.30.02	0	10,000	47,800	45,645	45,645	45,645	0	45,600
79	Prime de asigurare non-viata	20.30.03	0	0	0	0	0	0	0	0
80	Chirii	20.30.04	0	100,000	96,390	95,839	95,839	95,839	0	96,695
81	Prestări servicii pentru transmiterea drepturilor	20.30.06	0	0	0	0	0	0	0	0



82	Fondul Presedintelui/Fondul conducatorului institu	20.30.07	0	0	0	0	0	0	0	0
83	Executarea siliitã a creanþelor bugetare	20.30.09	0	0	0	0	0	0	0	0
84	Alte cheltuieli cu bunuri si servicii	20.30.30	0	500,000	1,033,910	968,790	968,790	968,790	0	967,687
85	<b>DOBANZI</b>	30	0	0	0	0	0	0	0	0
86	Alte dobanzi	30.03	0	0	0	0	0	0	0	0
87	Dobanzi la operatiunile de leasing	30.03.05	0	0	0	0	0	0	0	0
88	<b>CHELTUIELI DIN FONDURI CU DESTINATIE SPECIALA (fond.ext. neramb.)</b>	56	0	0	0	0	0	0	0	0
89	<b>Programe din Fondul European de Dezvoltare Regionala (FEDR)</b>	56.01	0	0	0	0	0	0	0	0
90	Cofinantare publica	56.01.01	0	0	0	0	0	0	0	0
91	Partea FEN	56.01.02	0	0	0	0	0	0	0	0
92	Cheltuieli neeligibile	56.01.03	0	0	0	0	0	0	0	0
93	<b>Programe din Fondul Social European (FSE) (cod 56.02.01 la 56.02.03)</b>	56.02	0	0	0	0	0	0	0	0
94	Cofinantare publica	56.02.01	0	0	0	0	0	0	0	0
95	Partea FEN	56.02.02	0	0	0	0	0	0	0	0
96	Cheltuieli neeligibile	56.02.03	0	0	0	0	0	0	0	0
97	<b>Programe din Fondul european pentru Pescuit (FEP) (cod 56.05.01 la 56.05.03)</b>	56.05	0	0	0	0	0	0	0	0
98	Cofinantare publica	56.05.01	0	0	0	0	0	0	0	0
99	Partea FEN	56.05.02	0	0	0	0	0	0	0	0
100	Cheltuieli neeligibile	56.05.03	0	0	0	0	0	0	0	0
101	<b>Instrumentul European de Vecinatate si parteneriat (cod 56.08.01 la 56.08.03)</b>	56.08	0	0	0	0	0	0	0	0
102	Cofinantare publica	56.08.01	0	0	0	0	0	0	0	0
103	Partea FEN	56.08.02	0	0	0	0	0	0	0	0
104	Cheltuieli neeligibile	56.08.03	0	0	0	0	0	0	0	0
105	<b>Alte facilitati si instrumente postaderare</b>	56.16	0	0	0	0	0	0	0	0
106	Cofinantare publica	56.16.01	0	0	0	0	0	0	0	0
107	Partea FEN	56.16.02	0	0	0	0	0	0	0	0
108	Cheltuieli neeligibile	56.16.03	0	0	0	0	0	0	0	0
109	<b>ASISTENTA SOCIALA</b>	57	0	114,000	114,000	109,342	109,342	109,342	0	110,515
110	Ajutoare sociale	57.02	0	114,000	114,000	109,342	109,342	109,342	0	110,515
111	Ajutoare sociale in numerar	57.02.01	0	100,000	100,000	96,194	96,194	96,194	0	97,433
112	Ajutoare sociale in natura	57.02.02	0	14,000	14,000	13,148	13,148	13,148	0	13,082
113	<b>ALTE CHELTUIELI</b>	59	0	0	0	0	0	0	0	0
114	Burse	59.01	0	0	0	0	0	0	0	0
115	Despagubiri civile	59.17	0	0	0	0	0	0	0	0
116	<b>CHELTUIELI DE CAPITAL</b>	70	0	0	0	0	0	0	0	0
117	<b>ACTIVE NEFINANCIARE (71.01+71.02)</b>	71	0	0	0	0	0	0	0	0
118	Active fixe (inclusiv reparatii capitale)	71.01	0	0	0	0	0	0	0	0
119	Constructii	71.01.01	0	0	0	0	0	0	0	0
120	Maşini, echipamente si mijloace de transport	71.01.02	0	0	0	0	0	0	0	0
121	Mobilier, aparatura birotica si alte active corpor	71.01.03	0	0	0	0	0	0	0	0
122	Alte active fixe	71.01.30	0	0	0	0	0	0	0	0
123	Reparatii capitale aferente activelor fixe	71.03	0	0	0	0	0	0	0	0
124	Imobilizazi necorporale	71.08	0	0	0	0	0	0	0	0
125	<b>ACTIVE FINANCIARE</b>	72	0	0	0	0	0	0	0	0
126	Active financiare	72.01	0	0	0	0	0	0	0	0
127	Participare la capitalul social al societatiilor co	72.01.01	0	0	0	0	0	0	0	0

128	<b>Plati efectuate in anii precedenti si recuperate</b>	85	0	0	0	0	0	0	0	0
129	Plati efectuate in anii precedenti si recuperate	85.01	0	0	0	0	0	0	0	0

**CONTUL DE EXECUȚIE - venituri proprii  
la data de 31 decembrie 2015**

Nr. Crt	Denumire indicator	Cod indicator	Credite de angajament	Credite bugetare anuale initiale	Credite bugetare anuale	Angajamente bugetare	Angajamente legale	Plati efectuate	Angajamente legale de platit	Cheltuieli efective
1	<b>Total cheltuieli</b>		0	14,200,000	25,288,647	10,141,843	10,252,939	10,141,843	111,096	13,167,040
2	CHELTUIELI CURENTE	01	0	10,700,000	20,788,647	9,750,802	9,861,898	9,750,802	111,096	10,927,861
3	<b>CHELTUIELI DE PERSONAL</b>	10	0	6,880,000	13,728,647	5,813,175	5,813,175	5,813,175	0	7,008,378
4	<b>Cheltuieli cu salariile in bani</b>	10.01	0	4,380,000	10,208,647	2,957,487	2,957,487	2,957,487	0	3,899,528
5	Salarii de baza	10.01.01	0	40,000	151,850	32,425	32,425	32,425	0	33,032
6	Salarii de merit	10.01.02	0	0	0	0	0	0	0	0
7	Indemnizatii de conducere	10.01.03	0	0	0	0	0	0	0	0
8	Spor de vechime	10.01.04	0	5,000	17,750	4,888	4,888	4,888	0	5,250
9	Sporuri pentru conditii de munca	10.01.05	0	0	0	0	0	0	0	0
10	Alte sporuri	10.01.06	0	0	0	0	0	0	0	0
11	Ore suplimentare	10.01.07	0	0	0	0	0	0	0	0
12	Fond de premii	10.01.08	0	0	0	0	0	0	0	0
13	Prima de vacanta	10.01.09	0	0	0	0	0	0	0	0
14	Fond pentru posturi ocupate prin cumul	10.01.10	0	0	0	0	0	0	0	0
15	Fond aferent platii cu ora	10.01.11	0	1,455,000	2,272,265	1,016,254	1,016,254	1,016,254	0	1,021,240
16	Indemnizatii platite unor persoane din afara unita	10.01.12	0	0	0	0	0	0	0	0
17	Indemnizatii de delegare (diurna)	10.01.13	0	130,000	302,000	149,132	149,132	149,132	0	148,314
18	Indemnizatii de detasare(diurna)	10.01.14	0	0	0	0	0	0	0	0
19	Alocatii pentru transportul la si de la locul de m	10.01.15	0	0	0	0	0	0	0	0
20	Alocatii pentru locuinte	10.01.16	0	0	0	0	0	0	0	0
21	Alte drepturi salariale in bani	10.01.30	0	2,750,000	7,464,782	1,754,788	1,754,788	1,754,788	0	2,691,692
22	<b>Cheltuieli cu salariile in natura</b>	10.02	0	2,000,000	2,500,000	2,193,648	2,193,648	2,193,648	0	2,201,530
23	Tichete de masa	10.02.01	0	2,000,000	2,500,000	2,193,648	2,193,648	2,193,648	0	2,201,530
24	Norme de hrana	10.02.02	0	0	0	0	0	0	0	0
25	Uniforme si echipament obligatoriu	10.02.03	0	0	0	0	0	0	0	0
26	Locuinta de serviciu folosita de salariat si famil	10.02.04	0	0	0	0	0	0	0	0
27	Transportul la si de la locul de munca	10.02.05	0	0	0	0	0	0	0	0
28	Alte drepturi salariale in natura	10.02.30	0	0	0	0	0	0	0	0
29	<b>Contributii</b>	10.03	0	500,000	1,020,000	662,040	662,040	662,040	0	907,320
30	Contributii de asigurari sociale de stat	10.03.01	0	355,500	700,805	463,060	463,060	463,060	0	651,125
31	Contributii de asigurari de somaj	10.03.02	0	10,000	30,000	23,837	23,837	23,837	0	19,866
32	Contributii de asigurari sociale de sanatate	10.03.03	0	114,000	250,000	145,873	145,873	145,873	0	196,106
33	Contributii de asigurari pentru accidente de munca	10.03.04	0	3,500	9,695	5,510	5,510	5,510	0	8,336
34	Prime de asigurare viata platite de angajator pent	10.03.05	0	0	0	0	0	0	0	0
35	Contributia pentru concedii si indemnizatii	10.03.06	0	17,000	29,500	23,760	23,760	23,760	0	31,850
36	Contributii la fondul de garantare a creantelor sa	10.03.07	0	0	0	0	0	0	0	37
37	<b>BUNURI SI SERVICII</b>	20	0	3,560,000	5,852,207	3,481,791	3,592,887	3,481,791	111,096	3,464,298
38	<b>Bunuri si servicii</b>	20.01	0	1,350,000	1,943,133	1,575,565	1,575,565	1,575,565	0	1,649,782

39	Furnituri de birou	20.01.01	0	7,000	7,000	0	0	0	0	1,281
40	Materiale pentru curatenie	20.01.02	0	40,000	20,275	11,541	11,541	11,541	0	10,322
41	Incalzit, iluminat si forta motrica	20.01.03	0	500,000	692,000	675,302	675,302	675,302	0	706,102
42	Apa, canal si salubritate	20.01.04	0	120,000	110,000	96,910	96,910	96,910	0	133,394
43	Carburanti si lubrifianti	20.01.05	0	80,000	80,000	52,306	52,306	52,306	0	37,607
44	Piese de schimb	20.01.06	0	30,000	41,000	40,345	40,345	40,345	0	32,331
45	Transport	20.01.07	0	1,000	5,298	2,110	2,110	2,110	0	2,110
46	Posta, telecomunicatii, radio, tv, internet	20.01.08	0	70,000	44,837	32,851	32,851	32,851	0	32,593
47	Materiale si prestari de servicii cu caracter func	20.01.09	0	252,000	582,723	455,000	455,000	455,000	0	479,807
48	Alte bunuri si servicii pentru intretinere si func	20.01.30	0	250,000	360,000	209,200	209,200	209,200	0	214,235
49	<b>Reparatii curente</b>	20.02	0	300,000	352,500	287,172	287,172	287,172	0	179,873
50	<b>Hrana</b>	20.03	0	0	0	0	0	0	0	0
51	Hrana pentru oameni	20.03.01	0	0	0	0	0	0	0	0
52	Hrana pentru animale	20.03.02	0	0	0	0	0	0	0	0
53	<b>Medicamente si materiale sanitare</b>	20.04	0	0	0	0	0	0	0	0
54	Medicamente	20.04.01	0	0	0	0	0	0	0	0
55	Materiale sanitare	20.04.02	0	0	0	0	0	0	0	0
56	Reactivi	20.04.03	0	0	0	0	0	0	0	0
57	Dezinfectanti	20.04.04	0	0	0	0	0	0	0	0
58	<b>Bunuri de natura obiectelor de inventar</b>	20.05	0	400,000	867,567	118,072	118,072	118,072	0	1,927
59	Uniforme si echipament	20.05.01	0	20,000	22,000	9,056	9,056	9,056	0	0
60	Lenjerie si accesorii de pat	20.05.03	0	0	0	0	0	0	0	0
61	Alte obiecte de inventar	20.05.30	0	380,000	845,567	109,016	109,016	109,016	0	1,927
62	<b>Deplasari, detasari, transferuri</b>	20.06	0	200,000	392,500	242,293	242,293	242,293	0	238,370
63	Deplasari interne, detasari, transferari	20.06.01	0	100,000	142,500	85,076	85,076	85,076	0	86,930
64	Deplasari in strainatate	20.06.02	0	100,000	250,000	157,217	157,217	157,217	0	151,440
65	<b>Materiale de laborator</b>	20.09	0	0	0	0	0	0	0	0
66	<b>Cercetare-dezvoltare</b>	20.10	0	0	0	0	0	0	0	0
67	<b>Carti si publicatii</b>	20.11	0	45,000	11,000	3,835	3,835	3,835	0	3,366
68	<b>Consultanta si expertiza</b>	20.12	0	5,000	340,000	4,323	4,323	4,323	0	4,323
69	<b>Pregatire profesionala</b>	20.13	0	45,000	25,000	13,954	13,954	13,954	0	13,954
70	<b>Protectia muncii</b>	20.14	0	0	0	0	0	0	0	0
71	<b>Studii si cercetari</b>	20.16	0	0	0	0	0	0	0	0
72	<b>Comisioane si alte costuri aferente imprumuturilor</b>	20.24	0	0	0	0	0	0	0	0
73	Comisioane si alte costuri af imprumuturilor exter	20.24.01	0	0	0	0	0	0	0	0
74	Comisioane si alte costuri af imprumuturilor inter	20.24.02	0	0	0	0	0	0	0	0
75	<b>Cheltuieli judiciare si extrajudiciare</b>	20.25	0	40,000	10,000	2,665	2,665	2,665	0	2,665
76	<b>Alte cheltuieli</b>	20.30	0	1,175,000	1,910,507	1,233,912	1,345,008	1,233,912	111,096	1,370,038
77	Reclama si publicitate	20.30.01	0	30,000	17,000	13,174	13,174	13,174	0	9,828
78	Protocol si reprezentare	20.30.02	0	13,000	43,000	8,362	8,362	8,362	0	5,603
79	Prime de asigurare non-viata	20.30.03	0	0	0	0	0	0	0	0
80	Chirii	20.30.04	0	80,000	300,667	236,920	236,920	236,920	0	262,075
81	Prestări servicii pentru transmiterea drepturilor	20.30.06	0	0	0	0	0	0	0	0
82	Fondul Presedintelui/Fondul conducatorului institu	20.30.07	0	0	0	0	0	0	0	0
83	Executarea silită a creanțelor bugetare	20.30.09	0	0	0	0	0	0	0	0
84	Alte cheltuieli cu bunuri si servicii	20.30.30	0	1,052,000	1,549,840	975,456	1,086,552	975,456	111,096	1,092,532

85	DOBANZI	30	0	0	0	0	0	0	0	0
86	Alte dobanzi	30.03	0	0	0	0	0	0	0	0
87	Dobanzi la operatiunile de leasing	30.03.05	0	0	0	0	0	0	0	0
88	<b>CHELTUIELI DIN FONDURI CU DESTINATIE SPECIALA (fond.ext. neramb.)</b>	56	0	0	0	0	0	0	0	0
89	<b>Programe din Fondul European de Dezvoltare Regionala (FEDR)</b>	56.01	0	0	0	0	0	0	0	0
90	Cofinantare publica	56.01.01	0	0	0	0	0	0	0	0
91	Partea FEN	56.01.02	0	0	0	0	0	0	0	0
92	Cheltuieli neeligibile	56.01.03	0	0	0	0	0	0	0	0
93	Programe din Fondul Social European (FSE) (cod 56.02.01 la 56.02.03)	56.02	0	0	0	0	0	0	0	0
94	Cofinantare publica	56.02.01	0	0	0	0	0	0	0	0
95	Partea FEN	56.02.02	0	0	0	0	0	0	0	0
96	Cheltuieli neeligibile	56.02.03	0	0	0	0	0	0	0	0
97	<b>Programe din Fondul european pentru Pescuit (FEP) (cod 56.05.01 la 56.05.03)</b>	56.05	0	0	0	0	0	0	0	0
98	Cofinantare publica	56.05.01	0	0	0	0	0	0	0	0
99	Partea FEN	56.05.02	0	0	0	0	0	0	0	0
100	Cheltuieli neeligibile	56.05.03	0	0	0	0	0	0	0	0
101	<b>Instrumentul European de Vecinatate si parteneriat (cod 56.08.01 la 56.08.03)</b>	56.08	0	0	0	0	0	0	0	0
102	Cofinantare publica	56.08.01	0	0	0	0	0	0	0	0
103	Partea FEN	56.08.02	0	0	0	0	0	0	0	0
104	Cheltuieli neeligibile	56.08.03	0	0	0	0	0	0	0	0
105	<b>Alte facilitati si instrumente postaderare</b>	56.16	0	0	0	0	0	0	0	0
106	Cofinantare publica	56.16.01	0	0	0	0	0	0	0	0
107	Partea FEN	56.16.02	0	0	0	0	0	0	0	0
108	Cheltuieli neeligibile	56.16.03	0	0	0	0	0	0	0	0
109	<b>ASISTENTA SOCIALA</b>	57	0	200,000	166,400	122,026	122,026	122,026	0	122,575
110	Ajutoare sociale	57.02	0	200,000	166,400	122,026	122,026	122,026	0	122,575
111	Ajutoare sociale in numerar	57.02.01	0	150,000	116,400	91,050	91,050	91,050	0	88,892
112	Ajutoare sociale in natura	57.02.02	0	50,000	50,000	30,976	30,976	30,976	0	33,683
113	<b>ALTE CHELTUIELI</b>	59	0	60,000	1,041,393	333,810	333,810	333,810	0	332,610
114	Burse	59.01	0	60,000	1,041,393	333,810	333,810	333,810	0	332,610
115	Despagubiri civile	59.17	0	0	0	0	0	0	0	0
116	<b>CHELTUIELI DE CAPITAL</b>	70	0	3,500,000	4,500,000	391,041	391,041	391,041	0	2,239,179
117	<b>ACTIVE NEFINANCIARE (71.01+71.02)</b>	71	0	3,500,000	4,500,000	391,041	391,041	391,041	0	2,239,179
118	Active fixe (inclusiv reparatii capitale)	71.01	0	3,300,000	4,300,000	391,041	391,041	391,041	0	2,239,179
119	Constructii	71.01.01	0	1,300,000	1,300,000	33,586	33,586	33,586	0	1,169,700
120	Mașini, echipamente si mijloace de transport	71.01.02	0	1,500,000	2,315,000	291,559	291,559	291,559	0	691,687
121	Mobilier, aparatura birotica si alte active corpor	71.01.03	0	440,000	590,000	16,618	16,618	16,618	0	220,109
122	Alte active fixe	71.01.30	0	60,000	95,000	49,278	49,278	49,278	0	157,683
123	Reparatii capitale aferente activelor fixe	71.03	0	200,000	200,000	0	0	0	0	0
124	Imobilizazi necorporale	71.08	0	0	0	0	0	0	0	0
125	<b>ACTIVE FINANCIARE</b>	72	0	0	0	0	0	0	0	0
126	Active financiare	72.01	0	0	0	0	0	0	0	0
127	Participare la capitalul social al societatiilor co	72.01.01	0	0	0	0	0	0	0	0

128	Plati efectuate in anii precedenti si recuperate	85	0	0	0	0	0	0	0	0
129	Plati efectuate in anii precedenti si recuperate	85.01	0	0	0	0	0	0	0	0

Tabel A5

**CONTUL DE EXECUȚIE - Cheltuieli SUBVENȚII CĂMINE CANTINE, VENITURI PROPRII CĂMINE CANTINE  
la data de 31 decembrie 2015**

Nr. Crt	Denumire indicator	Cod indicator	Credite de angajament	Credite bugetare anuale initiale	Credite bugetare anuale	Angajamente bugetare	Angajamente legale	Plati efectuate	Angajamente legale de platit	Cheltuieli efective
1	<b>Total cheltuieli</b>		0	6,856,179	7,686,875	7,282,589	7,282,589	7,282,589	0	7,117,920
2	CHELTUIELI CURENTE	01	0	6,856,179	7,536,875	7,183,240	7,183,240	7,183,240	0	6,853,436
3	CHELTUIELI DE PERSONAL	10	0	2,063,701	2,084,701	2,080,609	2,080,609	2,080,609	0	2,149,564
4	<b>Cheltuieli cu salariile in bani</b>	10.01	0	1,674,247	1,720,997	1,716,905	1,716,905	1,716,905	0	1,750,320
5	Salarii de baza	10.01.01	0	1,336,050	1,419,501	1,415,534	1,415,534	1,415,534	0	1,436,865
6	Salarii de merit	10.01.02	0	0	0	0	0	0	0	0
7	Indemnizatii de conducere	10.01.03	0	0	0	0	0	0	0	0
8	Spor de vechime	10.01.04	0	264,500	249,906	249,906	249,906	249,906	0	259,694
9	Sporuri pentru conditii de munca	10.01.05	0	0	0	0	0	0	0	0
10	Alte sporuri	10.01.06	0	73,147	51,040	51,040	51,040	51,040	0	53,336
11	Ore suplimentare	10.01.07	0	0	0	0	0	0	0	0
12	Fond de premii	10.01.08	0	0	0	0	0	0	0	0
13	Prima de vacanta	10.01.09	0	0	0	0	0	0	0	0
14	Fond pentru posturi ocupate prin cumul	10.01.10	0	0	0	0	0	0	0	0
15	Fond aferent platii cu ora	10.01.11	0	0	0	0	0	0	0	0
16	Indemnizatii platite unor persoane din afara unita	10.01.12	0	0	0	0	0	0	0	0
17	Indemnizatii de delegare (diurna)	10.01.13	0	550	550	425	425	425	0	425
18	Indemnizatii de detasare(diurna)	10.01.14	0	0	0	0	0	0	0	0
19	Alocatii pentru transportul la si de la locul de m	10.01.15	0	0	0	0	0	0	0	0
20	Alocatii pentru locuinte	10.01.16	0	0	0	0	0	0	0	0
21	Alte drepturi salariale in bani	10.01.30	0	0	0	0	0	0	0	0
22	<b>Cheltuieli cu salariile in natura</b>	10.02	0	0	0	0	0	0	0	0
23	Tichete de masa	10.02.01	0	0	0	0	0	0	0	0
24	Norme de hrana	10.02.02	0	0	0	0	0	0	0	0
25	Uniforme si echipament obligatoriu	10.02.03	0	0	0	0	0	0	0	0
26	Locuinta de serviciu folosita de salariat si famil	10.02.04	0	0	0	0	0	0	0	0
27	Transportul la si de la locul de munca	10.02.05	0	0	0	0	0	0	0	0
28	Alte drepturi salariale in natura	10.02.30	0	0	0	0	0	0	0	0
29	<b>Contributii</b>	10.03	0	389,454	363,704	363,704	363,704	363,704	0	399,244
30	Contributii de asigurari sociale de stat	10.03.01	0	276,000	265,066	265,066	265,066	265,066	0	281,397
31	Contributii de asigurari de somaj	10.03.02	0	9,551	8,478	8,478	8,478	8,478	0	8,760
32	Contributii de asigurari sociale de sanatate	10.03.03	0	94,935	84,185	84,185	84,185	84,185	0	90,890
33	Contributii de asigurari pentru accidente de munca	10.03.04	0	3,588	3,194	3,194	3,194	3,194	0	3,302
34	Prime de asigurare viata platite de angajator pent	10.03.05	0	0	0	0	0	0	0	0

35	Contributia pentru concedii si indemnizatii	10.03.06	0	5,380	2,781	2,781	2,781	2,781	0	13,769
36	Contributii la fondul de garantare a creantelor sa	10.03.07	0	0	0	0	0	0	0	1,126
37	<b>BUNURI SI SERVICII</b>	20	0	4,792,478	5,452,174	5,102,631	5,102,631	5,102,631	0	4,703,872
38	<b>Bunuri si servicii</b>	20.01	0	3,645,538	3,876,729	3,727,915	3,727,915	3,727,915	0	3,624,155
39	Furnituri de birou	20.01.01	0	5,000	0	0	0	0	0	0
40	Materiale pentru curatenie	20.01.02	0	37,478	59,678	58,537	58,537	58,537	0	44,794
41	Incalzit, iluminat si forta motrica	20.01.03	0	2,104,203	2,414,603	2,293,612	2,293,612	2,293,612	0	2,340,737
42	Apa, canal si salubritate	20.01.04	0	797,848	661,148	661,094	661,094	661,094	0	617,885
43	Carburanti si lubrifianti	20.01.05	0	40,000	40,000	39,398	39,398	39,398	0	49,024
44	Piese de schimb	20.01.06	0	8,435	43,276	42,771	42,771	42,771	0	0
45	Transport	20.01.07	0	0	0	0	0	0	0	0
46	Posta, telecomunicatii, radio, tv, internet	20.01.08	0	6,000	3,650	3,621	3,621	3,621	0	3,621
47	Materiale si prestari de servicii cu caracter func	20.01.09	0	12,100	2,400	2,388	2,388	2,388	0	-31,464
48	Alte bunuri si servicii pentru intretinere si func	20.01.30	0	634,474	651,974	626,494	626,494	626,494	0	599,558
49	<b>Reparatii curente</b>	20.02	0	405,520	476,020	467,578	467,578	467,578	0	416,139
50	<b>Hrana</b>	20.03	0	620,000	650,000	643,226	643,226	643,226	0	641,295
51	Hrana pentru oameni	20.03.01	0	620,000	650,000	643,226	643,226	643,226	0	641,295
52	Hrana pentru animale	20.03.02	0	0	0	0	0	0	0	0
53	<b>Medicamente si materiale sanitare</b>	20.04	0	0	0	0	0	0	0	0
54	Medicamente	20.04.01	0	0	0	0	0	0	0	0
55	Materiale sanitare	20.04.02	0	0	0	0	0	0	0	0
56	Reactivi	20.04.03	0	0	0	0	0	0	0	0
57	Dezinfectanti	20.04.04	0	0	0	0	0	0	0	0
58	<b>Bunuri de natura obiectelor de inventar</b>	20.05	0	75,000	409,155	236,396	236,396	236,396	0	0
59	Uniforme si echipament	20.05.01	0	5,000	0	0	0	0	0	0
60	Lenjerie si accesorii de pat	20.05.03	0	20,000	44,520	44,326	44,326	44,326	0	0
61	Alte obiecte de inventar	20.05.30	0	50,000	364,635	192,070	192,070	192,070	0	0
62	<b>Deplasari, detasari, transferuri</b>	20.06	0	8,114	5,114	3,031	3,031	3,031	0	3,031
63	Deplasari interne, detasari, transferari	20.06.01	0	6,114	5,114	3,031	3,031	3,031	0	3,031
64	Deplasari in strainatate	20.06.02	0	2,000	0	0	0	0	0	0
65	<b>Materiale de laborator</b>	20.09	0	0	0	0	0	0	0	0
66	<b>Cercetare-dezvoltare</b>	20.10	0	0	0	0	0	0	0	0
67	<b>Carti si publicatii</b>	20.11	0	0	0	0	0	0	0	0
68	<b>Consultanta si expertiza</b>	20.12	0	10,000	0	0	0	0	0	0
69	<b>Pregatire profesionala</b>	20.13	0	500	0	0	0	0	0	0
70	<b>Protectia muncii</b>	20.14	0	0	0	0	0	0	0	0
71	<b>Studii si cercetari</b>	20.16	0	0	0	0	0	0	0	0
72	<b>Comisioane si alte costuri aferente imprumuturilor</b>	20.24	0	0	0	0	0	0	0	0
73	Comisioane si alte costuri af imprumuturilor exter	20.24.01	0	0	0	0	0	0	0	0
74	Comisioane si alte costuri af imprumuturilor inter	20.24.02	0	0	0	0	0	0	0	0
75	<b>Cheltuieli judiciare si extrajudiciare</b>	20.25	0	0	0	0	0	0	0	0
76	<b>Alte cheltuieli</b>	20.30	0	27,806	35,156	24,486	24,486	24,486	0	19,252
77	Reclama si publicitate	20.30.01	0	2,806	7,785	7,769	7,769	7,769	0	2,535
78	Protocol si reprezentare	20.30.02	0	0	0	0	0	0	0	0
79	Prime de asigurare non-viata	20.30.03	0	0	0	0	0	0	0	0
80	Chirii	20.30.04	0	1,000	371	371	371	371	0	371

81	Prestări servicii pentru transmiterea drepturilor	20.30.06	0	0	0	0	0	0	0	0
82	Fondul Presedintelui/Fondul conducatorului institutu	20.30.07	0	0	0	0	0	0	0	0
83	Executarea silită a creanțelor bugetare	20.30.09	0	0	0	0	0	0	0	0
84	Alte cheltuieli cu bunuri si servicii	20.30.30	0	24,000	27,000	16,346	16,346	16,346	0	16,346
85	<b>DOBANZI</b>	30	0	0	0	0	0	0	0	0
86	Alte dobanzi	30.03	0	0	0	0	0	0	0	0
87	Dobanzi la operatiunile de leasing	30.03.05	0	0	0	0	0	0	0	0
88	<b>CHELTUIELI DIN FONDURI CU DESTINATIE SPECIALA (FONDURI EXTERNE NERAMBURSABILE)</b>	56	0	0	0	0	0	0	0	0
89	<b>Programe din Fondul European de Dezvoltare Regionala (FEDR) (cod 56.01.01 la 56.01.03)</b>	56.01	0	0	0	0	0	0	0	0
90	Cofinantare publica	56.01.01	0	0	0	0	0	0	0	0
91	Partea FEN	56.01.02	0	0	0	0	0	0	0	0
92	Cheltuieli neeligibile	56.01.03	0	0	0	0	0	0	0	0
93	<b>Programe din Fondul Social European (FSE) (cod 56.02.01 la 56.02.03)</b>	56.02	0	0	0	0	0	0	0	0
94	Cofinantare publica	56.02.01	0	0	0	0	0	0	0	0
95	Partea FEN	56.02.02	0	0	0	0	0	0	0	0
96	Cheltuieli neeligibile	56.02.03	0	0	0	0	0	0	0	0
97	<b>Programe din Fondul european pentru Pescuit (FEP) (cod 56.05.01 la 56.05.03)</b>	56.05	0	0	0	0	0	0	0	0
98	Cofinantare publica	56.05.01	0	0	0	0	0	0	0	0
99	Partea FEN	56.05.02	0	0	0	0	0	0	0	0
100	Cheltuieli neeligibile	56.05.03	0	0	0	0	0	0	0	0
101	<b>Instrumentul European de Vecinatate si parteneriat (cod 56.08.01 la 56.08.03)</b>	56.08	0	0	0	0	0	0	0	0
102	Cofinantare publica	56.08.01	0	0	0	0	0	0	0	0
103	Partea FEN	56.08.02	0	0	0	0	0	0	0	0
104	Cheltuieli neeligibile	56.08.03	0	0	0	0	0	0	0	0
105	<b>Alte facilitati si instrumente postaderare</b>	56.16	0	0	0	0	0	0	0	0
106	Cofinantare publica	56.16.01	0	0	0	0	0	0	0	0
107	Partea FEN	56.16.02	0	0	0	0	0	0	0	0
108	Cheltuieli neeligibile	56.16.03	0	0	0	0	0	0	0	0
109	<b>ASISTENTA SOCIALA</b>	57	0	0	0	0	0	0	0	0
110	Ajutoare sociale	57.02	0	0	0	0	0	0	0	0
111	Ajutoare sociale in numerar	57.02.01	0	0	0	0	0	0	0	0
112	Ajutoare sociale in natura	57.02.02	0	0	0	0	0	0	0	0
113	<b>ALTE CHELTUIELI</b>	59	0	0	0	0	0	0	0	0
114	Burse	59.01	0	0	0	0	0	0	0	0
115	Despagubiri civile	59.17	0	0	0	0	0	0	0	0
116	<b>CHELTUIELI DE CAPITAL</b>	70	0	0	150,000	99,349	99,349	99,349	0	264,484
117	<b>ACTIVE NEFINANCIARE (71.01+71.02)</b>	71	0	0	150,000	99,349	99,349	99,349	0	264,484
118	Active fixe (inclusiv reparatii capitale)	71.01	0	0	150,000	99,349	99,349	99,349	0	264,484
119	Constructii	71.01.01	0	0	140,000	90,006	90,006	90,006	0	125,088
120	Mașini, echipamente si mijloace de transport	71.01.02	0	0	0	0	0	0	0	67,246
121	Mobilier, aparatura birotica si alte active corpor	71.01.03	0	0	10,000	9,343	9,343	9,343	0	31,485
122	Alte active fixe	71.01.30	0	0	0	0	0	0	0	40,665



123	Reparatii capitale aferente activelor fixe	71.03	0	0	0	0	0	0	0	0
124	Imobilizazi necorporale	71.08	0	0	0	0	0	0	0	0
125	<b>ACTIVE FINANCIARE</b>	72	0	0	0	0	0	0	0	0
126	Active financiare	72.01	0	0	0	0	0	0	0	0
127	Participare la capitalul social al societatiilor co	72.01.01	0	0	0	0	0	0	0	0
128	<b>Plati efectuate in anii precedenti si recup</b>	85	0	0	0	0	0	0	0	0
129	Plati efectuate in anii precedenti si recuperate i	85.01	0	0	0	0	0	0	0	0



## Universitatea "Dunărea de Jos" din Galați

### Tradiție în performanță

#### B. Situația fiecărui program de studii

La 1 ianuarie 2016, situația sintetică a programelor de studii oferite de Universitatea „Dunărea de Jos” din Galați este prezentată în Tabelul B1:

**Tabel B1. Situația programelor de studii care figurează în portofoliul UGAL**

Licență			Masterat			
Programe acreditate			Programe autorizate		Programe acreditate	
IF	ID	IFR	IF	IFR	IF	IFR
60	1	2	20	0	82	0
Total: 63			Total: 20		Total: 82	
Total programe învățământ cu frecvență: 80					Total programe IF: 82	
Total programe învățământ cu frecvență redusă: 2					Total programe IFR: 0	
Total programe învățământ la distanță: 1						
<b>Total programe nivel licență: 83</b>			<b>Total programe masterat: 82</b>			
<b>Total programe de studii licență și masterat: 165</b>						

Situația detaliată a programelor de studii este prezentată în tabelele B2 și B3.

La forma de învățământ **cu frecvență** sunt înmatriculați 11469 de studenți **la toate cele trei cicluri de studii**.

În programele de studii de licență sunt înmatriculați 7302 de studenți bugetați și un număr de 1741 de studenți plătitori de taxe, iar la programele de masterat sunt înmatriculați 1988 de studenți la buget și 297 de studenți la forma de finanțare cu taxă. În plus, în UGAL sunt 148 de studenți bugetați și 58 la forma cu taxă, înmatriculați la programele de doctorat.

Acestora li se adaugă 218 studenți înmatriculați în programe de studii de licență cu frecvență redusă și de învățământ la distanță.

Situația detaliată a distribuției studenților pe programele de studii este prezentată în tabelele B4 ... B7.

## B2. Programe de licență

Nr. crt.	Facultatea	Domeniul de licență	Nr. crt.	Specializarea	Luna și anul ultimei acreditări	Următoarea acreditare	Nr. stud.	H.G
1.	Facultatea de Inginerie	Inginerie mecanică	1.	Sisteme și echipamente termice	12.2013 AI	12.2018	35	580/2014
			2.	Inginerie mecanică	06.2012/ Depus ARACIS	06.2017	60	580/2014
			3.	Tehnologia construcțiilor de mașini	12.2013 AI	12.2018	60	580/2014
		Inginerie industrială	4.	Ingineria securității în industrie	AP 03.2013	P2	60	580/2014
			5.	Ingineria sudării	12.2013 AI	12.2018	40	580/2014
			6.	Mecatronică	12.2013 AI	12.2018	60	580/2014
			7.	Inginerie economică industrială	11.2014	11.2019	50	580/2014
			8.	Inginerie economică industrială IFR	10.2011	10.2016	75	580/2014
			9.	Autovehicule rutiere	AP 02.2013 V2	P2	40	580/2014
			10.	Știința materialelor	12.2013 AI	12.2018	60	580/2014
			11.	Informatică aplicată în ingineria materialelor	AP 04.2013	P2	60	580/2014
			12.	Ingineria și protecția mediului în industrie	05.2015	05.2020	60	580/2014
			13.	Ingineria și protecția mediului în industrie IFR	AP 07.2010	P2	50	lichidare
2.	Facultatea de Arhitectură Navală	Arhitectură navală	14.	Arhitectură navală	07.2012	07.2017	80	580/2014
			15.	Arhitectură navală – In limba Engleză	AP 12.2014	P2	80	580/2014
			16.	Sisteme și echipamente navale	07.2012	07.2017	80	580/2014
3.	Facultatea de Automatică, Calculatoare, Inginerie Electrică și Electronică	Inginerie electronică și telecomunicații	17.	Electronică aplicată	12.2013 AI	12.2018	75	580/2014
			Inginerie electrică	18.	Electromecanică	07.2014	07.2019	75
		19.		Electromecanică (în limba franceză)	AP 02.2015	P2	60	HG 2015
		20.		Electronică de putere și acționări electrice	12.2013 AI	12.2018	75	580/2014
		21.		Inginerie electrică și calculatoare	AP 07.2010	P2	30	580/2014
		22.		Automatică și informatică aplicată	11.2012	11.2017	75	580/2014
		23.	Calculatoare	03.2013	03.2018	120	580/2014	
4.	Facultatea de Inginerie și Agronomie din Brăila	Inginerie mecanică	24.	Utilaje tehnologice pentru construcții	12.2012	12.2017	60	580/2014
			25.	Ingineria și managementul resurselor tehnologice în construcții	06.2013	05.2018	60	580/2014
		Inginerie și management	26.	Inginerie economică în domeniul mecanic	12.2012	12.2017	60	580/2014
			27.	Ingineria sistemelor biotehnice și ecologice	12.2013 AI	12.2018	60	580/2014
			28.	Agricultură	08.2014	08.2019	50	580/2014
5.	Facultatea de Știința și Ingineria Alimentelor	Ingineria produselor alimentare	29.	Ingineria produselor alimentare	12.2013 AI	12.2018	90	580/2014
			30.	Pescuit și industrializarea peștelui	06.2012	06.2017	45	580/2014
			31.	Controlul și expertiza produselor alimentare	07.2014	07.2019	60	580/2014
		Inginerie și management în agricultură și dezvoltare rurală	32.	Inginerie și management în alimentația publică și agroturism	06.2012	06.2017	50	580/2014
			33.	Biotehnologii pentru industria alimentară	06.2012	06.2017	45	580/2014
			34.	Ecologie și protecția mediului	05.2015	05.2020	60	580/2014
6.	Facultatea de Medicină și Farmacie	Sănătate	35.	Medicină	05.2013	07.2018	80	580/2014
			36.	Farmacie	05.2013	07.2018	75	580/2014

		37.	Asistență medicală generală	07.2011	07.2016	100	580/2014
		38.	Medicină dentară	AP 04/2010 V2	P2	50	580/2014
		39.	Moașe	AP 07.2010	P2	40	580/2014
		40.	Medicină (școlarizare ENNA - Italia)	IL AP 08.2015		50	
		41.	Asistență medicală generală (școlarizare ENNA-Italia)	IL AP 06.2015		50	
7.	<b>Facultatea de Științe și Mediu</b>	42.	Fizică	03.2010	lichidare	25	580/2014
		43.	Chimie	11.2014	11.2019	50	580/2014
		44.	Matematică	07.2013	07.2018	40	580/2014
		45.	Știința mediului	05.2014	05.2019	75	580/2014
8.	<b>Facultatea de Litere</b>	46.	Limba și literatura română - Limba și literatura engleză	2008AI/05.2012	05.2017	100	580/2014
		47.	Limba și literatura română - Limba și literatura engleză ID	11.2013	11.2018	75	580/2014
		48.	Limba și literatura română - Limba și literatura franceză	05.2012	05.2017	60	580/2014
		49.	Limba și literatura engleză - Limba și literatura franceză	07.2007/06.2012	06.2017	50	580/2014
		50.	Limba și literatura franceză - Limba și literatura engleză	AP 06.2012	P2	50	580/2014
		51.	Limba și literatura franceză - Limba și literatura română	AP 06.2012	P2	50	580/2014
		52.	Limba și literatura engleză - Limba și literatura română	AP 06.2012	P2	50	580/2014
		53.	Jurnalism	10.2015	10.2020	60	580/2014
9.	<b>Facultatea de Istorie, Filosofie și Teologie</b>	54.	Teologie ortodoxă didactică	12.2013 AI	12.2018	50	580/2014
		55.	Teologie ortodoxă asistență socială	05.2015	05.2020	50	580/2014
		56.	Istorie	01.2015	01.2020	70	580/2014
		57.	Filosofie	12.2013 AI	12.2018	35	580/2014
		58.	Sociologie	03.2014	07.2019	50	580/2014
		59.	Resurse umane	AP 04.2015	04.2020	50	H.G. 2015
		60.	Relații internaționale și studii europene	AP 07.2014	P2	50	1071/2014
		61.	Artă sacră	Depus ARACIS	Vizita 05.2015		
10.	<b>Facultatea de Arte</b>	62.	Artele spectacolului (actorie)	12.2013 AI	12.2018	25	580/2014
		63.	Interpretare muzicală - canto	11.2015	11.2020	25	580/2014
		64.	Arte plastice (pictură)	05.2015	02.2020	30	580/2014
11.	<b>Facultatea de Economie și Administrarea Afacerilor</b>	65.	Marketing	05.2012	05.2017	75	580/2014
		66.	Finanțe și bănci	12.2013 AI	12.2018	75	580/2014
		67.	Finanțe și bănci IFR	07.2010	07.2015	60	lichidare
		68.	Contabilitate și informatică de gestiune	05.2014	05.2019	50	580/2014
		69.	Contabilitate și informatică de gestiune IFR	07.2010	07.2015	60	lichidare
		70.	Economie agroalimentară	11.2014	11.2019	50	580/2014
		71.	Economia comerțului, turismului și serviciilor	10.2015	10.2020	75	580/2014
		72.	Management	05.2012	05.2017	75	580/2014
		73.	Informatică economică	04.2015	04.2020	60	580/2014
		74.	Afaceri internaționale	11.2014	11.2019	50	580/2014

12.	<b>Facultatea de Științe Juridice, Sociale și Politice</b>	Științe administrative	75.	Administrație publică	12.2013 AI	12.2018	75	580/2014
		Drept	76.	Drept	05.2014	05.2019	125	580/2014
			77.	Drept IFR	05.2015	05.2020	60	580/2014
13.	<b>Facultatea de Educație Fizică și Sport</b>	Educație fizică și sport	78.	Educație fizică și sportivă	12.2013 AI	12.2018	130	580/2014
		Kinetoterapie	79.	Kinetoterapie și motricitate specială	06.2012	06.2017	40	580/2014
		Științe ale educației	80.	Pedagogia învățământului primar și preșcolar	A 02.2016	02.2021	100	580/2014
			81.	DPPD-Formare psihopedagogică în vederea certificării competențelor pentru profesia didactică	07.2014	07.2019		580/2014
14.	<b>Facultatea Transfrontalieră de Științe Umaniste, Economice și Inginerești</b>	Educație fizică și sport	82.	Educație fizică și sportivă ( la Cahul)	06.2011	09.2016	50	580/2014
		Ingineria produselor alimentare	83.	Ingineria produselor alimentare	09.2013	09.2018	60	580/2014
		Inginerie electrică	84.	Electromecanică	06.2011	06.2016	30	580/2014
		Limbi moderne aplicate	85.	Limbi moderne aplicate	09.2013	09.2018	50	580/2014
		Zootehnie	86.	Piscicultură și acvacultură	AP 06.2011	P2	50	580/2014
		Relații internaționale și studii europene	87.	Relații internaționale și studii europene	AP 06.2013	P2	100	580/2014
		Ingineria materialelor	88.	Ingineria procesării materialelor	AP 09.2013	P2	60	580/2014
		Economie și afaceri internaționale	89.	Afaceri internaționale	AP 09.2013	P2	50	580/2014

### B3. Programe de masterat

Nr. crt.	Domeniul	Nr. crt.	Programul de studii	Facultatea	Data acreditare program	Data acreditare domeniu	Nr. Stud. Domeniu	HG
1	Inginerie mecanica	1	Modelare și simulare în inginerie mecanică	Inginerie	06.2011	2012->2017	200	581/2013
		2	Sisteme și echipamente termice și protecția mediului	Inginerie	06.2010			
		3	Materiale și ingineria fabricării (în limba engleză)	Inginerie	05.2013			
		4	Analiză asistată de calculator a dinamicii mașinilor și echipamentelor tehnologice	IngBr	06.2011			
2	Inginerie industrială	5	Managementul calității în inginerie industrială	Inginerie	06.2011	2012->2017	150	581/2013
		6	Ingineria sistemelor integrate de fabricație	Inginerie	06.2010			
		7	Grafică și modelare computerizată	Inginerie	05.2013			
3	Arhitectură navală	8	Arhitectură navală (în limba engleză)	AN	05.2013	2012->2017	100	581/2013
		9	Tehnologii avansate în construcții navale (în limba engleză)	AN	06.2011			
4	Inginerie electrică	10	Electronică de putere și sisteme avansate de conversie	ACIEE	06.2011	2011->2016	100	581/2013
		11	Utilizarea eficientă a energiei și surse regenerabile	ACIEE	04.2010			
5	Inginerie electronică, telecomunicații și tehnologii informaționale	12	Metode avansate de prelucrare a semnalelor (în limba engleză)	ACIEE	04.2010	2010->2015	50	581/2013
		13	Prelucrarea informației pentru aplicații multimedia	ACIEE	07.2014			
		14	Sisteme electronice avansate	ACIEE	07.2014			
6	Ingineria sistemelor	15	Sisteme informatice de conducere avansată	ACIEE	07.2013	2013->2018	50	581/2013
7	Calculatoare și tehnologia informației	16	Sisteme inteligente	ACIEE	04.2008	2010->2015	100	581/2013
		17	Tehnologii informatice avansate	ACIEE	07.2011			
8	Ingineria materialelor	18	Procese performante pentru calitatea materialelor și a mediului în metalurgie	Inginerie	09.2008	2012->2017	150	581/2013
		19	Nanotehnologii și materiale multifuncționale	Inginerie	05.2013			
		20	Materiale avansate și tehnologii inovative	Inginerie	06.2014			
		21	Ingineria materialelor avansate	TSUEI	09.2013			
9	Ingineria mediului	22	Ingineria și protecția mediului	IngBr	04.2010	2012->2017	200	581/2013
		23	Calitatea mediului și dezvoltare durabilă	Inginerie	06.2011			
		24	Dezvoltare durabilă și securitate în industrie (în limba engleză)	Inginerie	05.2013			
		25	Monitorizarea și managementul mediului	SM	05.2013			
10	Ingineria produselor alimentare	26	Controlul, expertizarea și siguranța alimentelor	SIA	04.2008	2010->2015	250	581/2013
		27	Știința și ingineria alimentelor	SIA	04.2008			
		28	Știința și ingineria bioresurselor acvatică	SIA	04.2008			
		29	Nutriție	SIA	05.2013			
		30	Controlul, expertizarea și siguranța alimentelor	TSUEI	09.2013			
11	Inginerie și management	31	Inginerie și management în alimentație publică și agroturism	SIA	04.2010	2010->2015	50	lichidare
12	Științe ingineresti aplicate	32	Biotehnologia resurselor naturale	SIA	04.2010	2010->2015	50	lichidare
13	Știința mediului	33	Controlul și expertizarea calității mediului	SIA	06.2011	2011->2016	100	581/2013
		34	Științe – Abordarea integrată a științelor naturii	SM	07.2011			
		35	Evaluarea parametrilor fizico-chimici și de biodiversitate ai mediului	SM	06.2015			

	36	Evaluarea parametrilor fizico-chimici și de biodiversitate ai mediului (în limba engleză)	SM	06.2015				
14	Fizică	37	Analize fizico-chimice în știința materialelor și mediu	SM	01.2008	2008->2014	50	581/2013
15	Chimie	38	Chimia fizică a sistemelor disperse	SM	01.2008	2008->2014	50	581/2013
16	Matematică	39	Matematică didactică	SM	05.2010	2010->2015	50	581/2013
17	Filologie	40	Teoria și practica textului	LIT	06.2013			
		41	Traducere și interpretariat (în limba engleză)	LIT	06.2013			
		42	Literatură, film și reprezentări culturale (în limba engleză)	LIT	06.2011			
		43	Discurs specializat. Terminologii. Traduceri (în limba franceză)	LIT	06.2013			
		44	Discurs specializat. Terminologii. Traduceri (în limba franceză) (Cahul)	TSUEI	12.2015	2013->2018	300	581/2013
		45	Traducere și interpretariat (în limba engleză) (Cahul)	TSUEI	09.2013			
		46	Traducere și interpretariat (Lb. Română - Lb. Engleză)-(Comrat)	TSUEI	07.2014			
		47	Limba română – Identitate și deschidere culturală	TSUEI	07.2013			
		48	Identitate, interculturalitate și multiculturalism în literatura română și europeană	LIT	07.2014			
18	Științe ale comunicării	49	Comunicare și tehnici de producție mass-media	LIT	07.2013	2013->2018	50	581/2013
		50	Comunicare, multiculturalitate și multilingvism (Comrat)	TSUEI	07.2014			
19	Istorie	51	Spațiul românesc între Orient și Occident	IFT	06.2013			
		52	Geopolitică și interferențe social-culturale est-europene (interdisciplinar cu domeniile: Filologie, Teologie)	TSUEI	09.2013	2013->2018	100	581/2013
		53	Geopolitică și interferențe sociale și culturale est-europene (interdisciplinar cu domeniile: Filosofie, Sociologie)	IFT	05.2015			
20	Filosofie	54	Filosofie socială. Teoria și practica soluționării conflictelor.	IFT	07.2013	2013->2018	50	581/2013
21	Teologie	55	Istorie și spiritualitate filocalică	IFT	05.2008	2008->2014	50	581/2013
		56	Spiritualitatea ortodoxă și asistență socială	IFT	07.2014			
22	Finanțe	57	Management financiar și bancar	EAA	06.2013	2013->2018	50	581/2013
23	Marketing	58	Marketing și comunicare în afaceri	EAA	06.2013	2013->2018	50	581/2013
24	Economie și afaceri internaționale	59	Administrarea afacerilor internaționale	EAA	06.2013	2013->2018	100	581/2013
		60	Administrarea afacerilor internaționale euroregionale	TSUEI	09.2013			
25	Management	61	Management educațional	EFS	09.2010			
		62	Managementul resurselor umane	EAA	07.2008	2010->2015	150	581/2013
		63	Strategii și politici manageriale	EAA	06.2011			
26	Informatică economică	64	Sisteme informatice pentru managementul resurselor	EAA	04.2010	2010->2015	50	581/2013
27	Contabilitate	65	Contabilitate și audit	EAA	05.2010	2010->2015	50	581/2013
28	Economie	66	Dezvoltare regională și rurală	EAA	09.2010			
		67	Economie și administrarea afacerilor (în lb. engleză)	EAA	06.2013	2012->2017	100	581/2013
29	Științe administrative	68	Administrație publică și integrare europeană	SJSP	06.2010	2010->2015	50	581/2013
		69	Relațiile de familie și protecția copilului	SJSP	Neîncadrare			
30	Drept	70	Dreptul european al afacerilor	SJSP	05.2010			
		71	Științe penale și criminalistică	SJSP	05.2014			
		72	Relații internaționale și cooperare transfrontalieră (interdisciplinar cu domeniul: Științe Administrative)	TSUEI	09.2013	2012->2017	100	581/2013
		73	Carieră judiciară	SJSP	07.2014			
		74	Științe penale și criminalistică (Chișinău) - Internaționalizat	TSUEI	07.2015			

31	Știința sportului și educației fizice	75	Educație fizică școlară și management sportiv	EFS	06.2011	2011->2016	150	581/2013
		76	Kinetoterapie la domiciliu	EFS	06.2011			
		77	Loisir - Fitness	TSUEI	07.2011			
		78	Kinetoterapie la domiciliu (Chișinău) - Internaționalizat	TSUEI	06.2015			
32	Teatru și artele spectacolului	79	Teatru muzical	Arte	08.2013	2013->2018	20	581/2013
33	Muzică	80	Teoria și practica spectacolului liric	Arte	10.2014	2014->2019	15	Acreditat după HG 827/2014
34	Biotehnologii	81	Biotehnologia resurselor naturale	SIA	05.2015	05.2020	50	
35	Administrarea afacerilor	82	Administrarea și dezvoltarea afacerilor în turism	EAA	07.2015			
36	Inginerie și management în agricultură și dezvoltare rurală	83	Inginerie în alimentație publică și agroturism	SIA	05.2015	05.2020	50	

Tabel B4

**NUMĂRUL DE STUDENȚI (ROMÂNI + STRĂINI) LA STUDII UNIVERSITARE DE LICENȚĂ, ÎNVĂȚĂMÂNT CU FRECVENȚĂ, ÎN ANUL UNIVERSITAR 2015-2016 LA 01 IANUARIE 2016**

FACULTATEA	Domeniul / Programul de studii	anul I		anul II		anul III		anul IV		anul V		anul VI		TOTAL	
		B	T	B	T	B	T	B	T	B	T	B	T	Buget	Taxă
INGINERIE	<b>Inginerie mecanică</b>	64	4	31	2									95	6
	- Sisteme și echipamente termice					17	2	15	6					32	8
	- Inginerie mecanică					20	0	22	2					42	2
	<b>Inginerie industrială</b>	36	3											36	3
	- Tehnologia construcțiilor de mașini			23	3	24	5	9	3					56	11
	<b>Mecatronică și robotică</b>													0	0
	- Mecatronică													0	0
	<b>Ingineria materialelor</b>	44	3											44	3
	- Știința materialelor							14	1					14	1
	- Informatică aplicată în ingineria materialelor			21	1	18	0							39	1
	<b>Ingineria mediului</b>													0	0
	- Ingineria și protecția mediului în industrie	27	3	16	1	41	4	30	2					114	10
	<b>Inginerie și management</b>													0	0
	- Inginerie economică industrială	33	1	30	1	11	0	20	0					94	2
<b>Ingineria autovehiculelor</b>													0	0	
- Autovehicule rutiere	39	2	31	1	38	1	33	5					141	9	
<b>TOTAL =</b>		243	16	152	9	169	12	143	19					707	56
ARHITECTURĂ NAVALĂ	<b>Arhitectură navală</b>	124	21	120	7									244	28
	- Arhitectură navală					75		62	10					137	10
	- Sisteme și echipamente navale					35	1	29	21					64	22



<b>TOTAL =</b>		<b>124</b>	<b>21</b>	<b>120</b>	<b>7</b>	<b>110</b>	<b>1</b>	<b>91</b>	<b>31</b>					<b>445</b>	<b>60</b>
<b>AUTOMATICĂ, CALCULATOARE, INGINERIE ELECTRICĂ ȘI ELECTRONICĂ</b>	<b>Inginerie electronică, telecomunicații și tehnologii informaționale/ Inginerie electronică și telecomunicații</b>	<b>63</b>	<b>8</b>	<b>43</b>	<b>4</b>									<b>106</b>	<b>12</b>
	- Electronică aplicată					<b>31</b>	<b>1</b>	<b>18</b>	<b>28</b>					<b>49</b>	<b>29</b>
	<b>Inginerie electrică</b>	<b>74</b>	<b>16</b>	<b>61</b>	<b>4</b>									<b>135</b>	<b>20</b>
	- Electronică de putere și acționări electrice					<b>39</b>	<b>3</b>	<b>26</b>	<b>5</b>					<b>65</b>	<b>8</b>
	- Electromecanică					<b>27</b>	<b>2</b>	<b>31</b>	<b>11</b>					<b>58</b>	<b>13</b>
	<b>Ingineria sistemelor</b>														
	- Automatică și informatică aplicată	<b>62</b>	<b>15</b>	<b>40</b>	<b>4</b>	<b>27</b>	<b>1</b>	<b>38</b>	<b>26</b>					<b>167</b>	<b>46</b>
<b>Calculatoare și tehnologia informației</b>															
- Calculatoare	<b>102</b>	<b>16</b>	<b>103</b>	<b>2</b>	<b>101</b>	<b>2</b>	<b>74</b>	<b>46</b>						<b>380</b>	<b>66</b>
<b>TOTAL =</b>	<b>301</b>	<b>55</b>	<b>247</b>	<b>14</b>	<b>225</b>	<b>9</b>	<b>187</b>	<b>116</b>						<b>960</b>	<b>194</b>
<b>INGINERIE ȘI AGRONOMIE DIN BRĂILA</b>	<b>Inginerie mecanică</b>	<b>30</b>	<b>3</b>	<b>40</b>	<b>1</b>									<b>70</b>	<b>4</b>
	- Ingineria și managementul resurselor tehnologice în construcții					<b>22</b>	<b>1</b>							<b>22</b>	<b>1</b>
	- Utilaje tehnologice pentru construcții							<b>20</b>	<b>1</b>					<b>20</b>	<b>1</b>
	<b>Inginerie și management</b>														
	- Inginerie economică în domeniul mecanic	<b>29</b>	<b>4</b>	<b>0</b>	<b>0</b>	<b>17</b>	<b>0</b>	<b>15</b>	<b>2</b>					<b>61</b>	<b>6</b>
	<b>Ingineria mediului</b>														
	- Ingineria sistemelor biotehnice și ecologice	<b>28</b>	<b>1</b>	<b>29</b>	<b>2</b>	<b>25</b>	<b>0</b>	<b>27</b>	<b>2</b>					<b>109</b>	<b>5</b>
<b>Agromonomie</b>															
- Agricultură	<b>39</b>	<b>9</b>	<b>27</b>	<b>2</b>	<b>26</b>	<b>0</b>	<b>22</b>	<b>0</b>					<b>114</b>	<b>11</b>	
<b>TOTAL =</b>	<b>126</b>	<b>17</b>	<b>96</b>	<b>5</b>	<b>90</b>	<b>1</b>	<b>84</b>	<b>5</b>						<b>396</b>	<b>28</b>
<b>ȘTIINȚA ȘI INGINERIA ALIMENTELOR</b>	<b>Ingineria produselor alimentare</b>	<b>102</b>	<b>3</b>	<b>87</b>	<b>7</b>									<b>189</b>	<b>10</b>
	- Ingineria produselor alimentare					<b>47</b>	<b>1</b>	<b>45</b>	<b>11</b>					<b>92</b>	<b>12</b>
	- Controlul și expertiza produselor alimentare					<b>25</b>	<b>2</b>	<b>21</b>	<b>11</b>					<b>46</b>	<b>13</b>
	- Pescuit și industrializarea peștelui					<b>14</b>	<b>1</b>	<b>15</b>	<b>13</b>					<b>29</b>	<b>14</b>
	<b>Inginerie și management în agric. și dezvolt. rurală/ Inginerie și management</b>														
	- Inginerie și management în alimentația publică și agroturism	<b>19</b>	<b>1</b>	<b>18</b>	<b>0</b>	<b>14</b>	<b>0</b>	<b>26</b>	<b>15</b>					<b>77</b>	<b>16</b>
	<b>Știința mediului</b>														
- Ecologie și protecția mediului			<b>16</b>	<b>0</b>	<b>16</b>	<b>3</b>							<b>32</b>	<b>3</b>	
<b>TOTAL =</b>	<b>121</b>	<b>4</b>	<b>121</b>	<b>7</b>	<b>116</b>	<b>7</b>	<b>107</b>	<b>50</b>						<b>465</b>	<b>68</b>
<b>MEDICINĂ ȘI FARMACIE</b>	- Farmacie	<b>55</b>	<b>25</b>	<b>49</b>	<b>26</b>	<b>50</b>	<b>29</b>	<b>24</b>	<b>9</b>	<b>30</b>	<b>18</b>			<b>208</b>	<b>107</b>
	- Medicină	<b>71</b>	<b>29</b>	<b>68</b>	<b>45</b>	<b>67</b>	<b>22</b>	<b>48</b>	<b>13</b>	<b>50</b>	<b>39</b>	<b>55</b>	<b>91</b>	<b>359</b>	<b>239</b>
	- Medicină dentară	<b>46</b>	<b>17</b>	<b>47</b>	<b>23</b>	<b>48</b>	<b>21</b>	<b>38</b>	<b>20</b>	<b>27</b>	<b>56</b>	<b>18</b>	<b>48</b>	<b>224</b>	<b>185</b>

	- Asistență medicală generală	78	22	79	17	75	14	70	19					302	72
	- Moașe	23	11	25	4	25	0	20	11					93	26
	- Medicină (Enna)	0	32											0	32
	- Asistență medicală generală (Enna)	0	8											0	8
<b>TOTAL =</b>		<b>273</b>	<b>144</b>	<b>268</b>	<b>115</b>	<b>265</b>	<b>86</b>	<b>200</b>	<b>72</b>	<b>107</b>	<b>113</b>	<b>73</b>	<b>139</b>	<b>1186</b>	<b>669</b>
<b>LITERE</b>	- Limba și literatura română - Limba și literatura engleză	30	8	32	0	46	3							108	11
	- Limba și literatura engleză - Limba și literatura română	26	11	24	0	25	0							75	11
	- Limba și literatura română - Limba și literatura franceză	23	1	23	2	24	0							70	3
	- Limba și literatura franceză - Limba și literatura română	22	0	21	0	18	0							61	0
	- Limba și literatura franceză - Limba și literatura engleză	9	1	0	0	0	0							9	1
	- Limba și literatura engleză - Limba și literatura franceză	27	1	26	1	22	8							75	10
	- Jurnalism	31	1	29	4	32	1							92	6
<b>TOTAL =</b>		<b>168</b>	<b>23</b>	<b>155</b>	<b>7</b>	<b>167</b>	<b>12</b>							<b>490</b>	<b>42</b>
<b>ISTORIE, FILOSOFIE ȘI TEOLOGIE</b>	- Istorie	21	3	28	1	24	0							73	4
	- Filosofie	0	0	32	1	14	0							46	1
	- Sociologie	32	1	0	0	19	2							51	3
	- Relații internaționale și studii europene	29	3	0	0	0	0							29	3
	- Teologie ortodoxă didactică	16	6	13	0	16	0							45	6
	- Teologie ortodoxă asistență socială	18	2	18	1	19	0							55	3
<b>TOTAL =</b>		<b>116</b>	<b>15</b>	<b>91</b>	<b>3</b>	<b>92</b>	<b>2</b>							<b>299</b>	<b>20</b>
<b>ȘTIINȚE ȘI MEDIU</b>	- Matematică informatică	28	7	21	1	19	3							68	11
	- Chimie	19	0	16	1	13	3							48	4
	- Știința mediului	32	3	26	1	46	2							104	6
<b>TOTAL =</b>		<b>79</b>	<b>10</b>	<b>63</b>	<b>3</b>	<b>78</b>	<b>8</b>							<b>220</b>	<b>21</b>
<b>ECONOMIE ȘI ADMINISTRAREA AFACERILOR</b>	- Marketing	29	20	28	6	30	7							87	33
	- Economia comerțului, turismului și serviciilor	34	18	26	4	48	10							108	32
	- Finanțe și bănci	33	21	35	10	44	3							112	34
	- Contabilitate și informatică de gestiune	30	18	28	7	37	2							95	27
	- Management	30	26	31	4	32	5							93	35
	- Afaceri internaționale	30	3	24	1	25	5							79	9
	- Informatică economică	27	24	27	6	29	1							83	31
	- Economie agroalimentară	23	1	15	0	0	0							38	1

		<b>TOTAL =</b>	<b>236</b>	131	<b>214</b>	38	<b>245</b>	33						<b>695</b>	202	
<b>ȘTIINȚE JURIDICE, SOCIALE ȘI POLITICE</b>	- Administratie publică		58	13	55	4	54	5						167	22	
	- Drept		65	45	61	33	53	33	54	20				233	131	
		<b>TOTAL =</b>	<b>123</b>	58	<b>116</b>	37	<b>107</b>	38	<b>54</b>	20				<b>400</b>	153	
<b>EDUCAȚIE FIZICĂ ȘI SPORT</b>	- Educație fizică și sportivă		54	50	47	34	60	24						161	108	
	- Kinetoterapie și motricitate specială		27	16	23	17	24	12						74	45	
	- Pedagogia învățământului primar și preșcolar		23	22	20	22	24	17						67	61	
		<b>TOTAL =</b>	<b>104</b>	88	<b>90</b>	73	<b>108</b>	53						<b>302</b>	214	
<b>ARTE</b>	- Artele spectacolului (actorie)		14	2	6	0	11	1						31	3	
	- Interpretare muzicală - canto		15	1	14	1	9	0	12	0				50	2	
	- Arte plastice (pictură)		10	2	9	2	11	4						30	8	
		<b>TOTAL =</b>	<b>39</b>	5	<b>29</b>	3	<b>31</b>	5	<b>12</b>	0				<b>111</b>	13	
<b>TRANSFRONTALIERĂ DE ȘTIINȚE UMANISTE, ECONOMICE ȘI INGINEREȘTI</b>	- Ingineria și protecția mediului în industrie								13					13	0	
	- Ingineria produselor alimentare		27				14		12					53	0	
	- Piscicultură și acvacultură		29		17				7					53	0	
	- Electromecanică		29		16				11					56	0	
	- Inginerie mecanică								12					12	0	
	- Măsurători terestre și cadastru						13		16					29	0	
	- Ingineria procesării materialelor		21		14		13							48	0	
	- Limbi moderne aplicate		32		24		18							74	0	
	- Educație fizică și sportivă		50		46		46							142	0	
	- Afaceri internaționale		29		17		22							68	0	
- Relații internaționale și studii europene		30		17		31	1						78	1		
		<b>TOTAL =</b>	<b>247</b>	0	<b>151</b>	0	<b>157</b>	1	<b>71</b>	0				<b>626</b>	1	
		<b>TOTAL STUDENȚI =</b>	<b>2300</b>	587	<b>1913</b>	321	<b>1960</b>	268	<b>949</b>	313	<b>107</b>	113	<b>73</b>	139	<b>7302</b>	1741

Tabel B5

**NUMĂRUL DE STUDENȚI (ROMÂNI + STRĂINI) LA STUDII UNIVERSITARE DE MASTER, ÎN ANUL UNIVERSITAR 2015 - 2016  
LA 01 IANUARIE 2016**

Facultatea	Domeniul de studii universitare de master	Programul de studii	Durata studiilor	ANUL I		ANUL II		TOTAL	
				B	T	B	T	B	T
Inginerie	Inginerie industrială	Grafică și modelare computerizată	2 ani	23	1	21	0	44	1
		Managementul calității în inginerie industrială	2 ani	22	0	21	2	43	2
	Inginerie mecanică	Modelare și simulare în inginerie mecanică	2 ani	23	2			23	2
		Sisteme și echipamente termice și protecția mediului	2 ani	20	0	21	1	41	1
	Ingineria mediului	Calitatea mediului și dezvoltare durabilă	2 ani	23	0	15	1	38	1
Ingineria materialelor	Materiale avansate și tehnologii inovative	2 ani	23	0	19	0	42	0	
<b>TOTAL</b>				<b>134</b>	<b>3</b>	<b>97</b>	<b>4</b>	<b>231</b>	<b>7</b>
Arhitectură Navală	Arhitectură navală	Arhitectură navală (în limba engleză)	2 ani	24	4	22	2	46	6
		Tehnologii avansate în construcții navale (în limba engleză)	2 ani	16	3	27	5	43	8
<b>TOTAL</b>				<b>40</b>	<b>7</b>	<b>49</b>	<b>7</b>	<b>89</b>	<b>14</b>
Automatică, Calculatoare, Inginerie Electrică și Electronică	Inginerie electrică	Utilizarea eficientă a energiei și surse regenerabile	2 ani	43	4	39	4	82	8
	Calculatoare și tehnologia informației	Tehnologii informatice avansate	2 ani	40	1	27	7	67	8
	Ingineria sistemelor	Sisteme informatice de conducere avansată	2 ani	16	1	20	2	36	3
<b>TOTAL</b>				<b>99</b>	<b>6</b>	<b>86</b>	<b>13</b>	<b>185</b>	<b>19</b>
Inginerie și Agronomie din Brăila	Ingineria mediului	Ingineria și protecția mediului	2 ani	25	1	23	0	48	1
	Inginerie mecanică	Analiză asistată de calculator a dinamicii mașinilor și echipamentelor tehnologice	2 ani	25	0	25	0	50	0
<b>TOTAL</b>				<b>50</b>	<b>1</b>	<b>48</b>	<b>0</b>	<b>98</b>	<b>1</b>
Știința și Ingineria Alimentelor	Ingineria produselor alimentare	Controlul, expertizarea și siguranța alimentelor	2 ani	29	1	22	2	51	3
		Știința și ingineria alimentelor	2 ani	17	0	16	0	33	0
		Nutriție	2 ani			14	1	14	1
	Inginerie și management în agric. și dezv. rurală/ Inginerie și management	Inginerie și management în alimentație publică și agroturism	2 ani	27	1	22	2	49	3
	Știința mediului	Controlul și expertizarea calității mediului	2 ani	26	1	24	1	50	2
<b>TOTAL</b>				<b>99</b>	<b>3</b>	<b>98</b>	<b>6</b>	<b>197</b>	<b>9</b>
Științe Juridice, Sociale și Politice	Drept	Carieră judiciară	1 an	11	9			11	9
		Științe penale și criminalistică	1 an	10	12			10	12
		Dreptul european al afacerilor	1,5 ani			12	4	12	4

	Științe administrative	Administrație publică și integrare europeană	2 ani	23	16	21	9	44	25
<b>TOTAL</b>				<b>44</b>	<b>37</b>	<b>33</b>	<b>13</b>	<b>77</b>	<b>50</b>
<b>Economie și Administrarea Afacerilor</b>	Contabilitate	Contabilitate și audit	2 ani	17	9	16	18	33	27
	Economie și afaceri internaționale	Administrarea afacerilor internaționale	2 ani	0	0	18	2	18	2
	Finanțe	Management financiar și bancar	2 ani	15	9	20	12	35	21
	Management	Strategii și politici manageriale	2 ani	19	10	18	3	37	13
	Marketing	Marketing și comunicare în afaceri	2 ani	17	11	23	18	40	29
	Economie	Economie și administrarea afacerilor (în limba engleză)	2 ani	21	0	20	0	41	0
	Administrarea afacerilor	Administrarea și dezvoltarea afacerilor în turism	2 ani	20	0	0	0	20	0
<b>TOTAL</b>				<b>109</b>	<b>39</b>	<b>115</b>	<b>53</b>	<b>224</b>	<b>92</b>
<b>Litere</b>	Filologie	Teoria și practica textului	2 ani	0	0	35	4	35	4
		Identitate, interculturalitate și multiculturalism în literatura română și europeană	2 ani	37	2	0	0	37	2
		Traducere și interpretariat (în limba engleză)	2 ani	26	0	23	2	49	2
<b>TOTAL</b>				<b>63</b>	<b>2</b>	<b>58</b>	<b>6</b>	<b>121</b>	<b>8</b>
<b>Istorie, Filosofie și Teologie</b>	Istorie	Spațiul Românesc între Orient și Occident	2 ani	0	0	20	0	20	0
		Geopolitică și interferențe sociale și culturale est-europene (interdisciplinar cu domeniile: Filosofie, Sociologie)	2 ani	24	0	0	0	24	0
	Teologie	Spiritualitatea ortodoxă și asistență socială	2 ani	12	8	0	0	12	8
		Istorie și spiritualitate filocalică	2 ani	0	0	14	4	14	4
<b>TOTAL</b>				<b>36</b>	<b>8</b>	<b>34</b>	<b>4</b>	<b>70</b>	<b>12</b>
<b>Științe și Mediu</b>	Ingineria mediului	Monitorizarea și managementul mediului	2 ani	39	3	29	3	68	6
	Matematică	Matematică didactică	2 ani	20	3	23	1	43	4
<b>TOTAL</b>				<b>59</b>	<b>6</b>	<b>52</b>	<b>4</b>	<b>111</b>	<b>10</b>
<b>Educație Fizică și Sport</b>	Știința sportului și educației fizice	Kinetoterapie la domiciliu	2 ani	15	3	16	7	31	10
		Educație fizică școlară și management sportiv	2 ani	24	3	24	5	48	8
	Management	Management educațional	2 ani	6	28	4	28	10	56
<b>TOTAL</b>				<b>45</b>	<b>34</b>	<b>44</b>	<b>40</b>	<b>89</b>	<b>74</b>
<b>Transfrontalieră de Științe Umaniste, Economice și Inginerești</b>	Știința sportului și educației fizice	Loisir - Fitness	2 ani	45		40		85	0
		Kinetoterapie la domiciliu (Chișinău)	2 ani	31				31	0
	Filologie	Limba română - Identitate și deschidere culturală	2 ani	22		26	1	48	1
		Traducere și interpretariat (limba română - limba engleză) - Comrat	2 ani			21		21	0
		Traducere și interpretariat (în limba engleză)	2 ani	21				21	0
		Discurs specializat. Terminologii. Traduceri (în limba franceză)	2 ani	19				19	0
	Economie și afaceri internaționale	Administrarea afacerilor internaționale euroregionale	2 ani			25		25	0

	Istorie	Geopolitică și interferențe social-culturale est-europene (interdisciplinar cu domeniile: Filologie, Teologie)	2 ani	28		31		59	0
	Științe ale comunicării	Comunicare, multiculturalitate și multilingvism <b>(Comrat)</b>	2 ani	40				40	0
	Drept	Științe penale și criminalistică <b>(Chișinău)</b>	2 ani	31				31	0
		Relații internaționale și cooperare transfrontalieră (interdisciplinar cu domeniul: Științe administrative)	2 ani	30				30	0
	Ingineria materialelor	Ingineria materialelor avansate	2 ani	23		24		47	0
	Ingineria produselor alimentare	Controlul, expertizarea și siguranța alimentelor	2 ani	24				24	0
<b>TOTAL</b>				<b>314</b>	<b>0</b>	<b>167</b>	<b>1</b>	<b>481</b>	<b>1</b>
<b>Arte</b>	Teatru și artele spectacolului	Teatru muzical	2 ani	8	0	7	0	15	0
<b>TOTAL</b>				<b>8</b>	<b>0</b>	<b>7</b>	<b>0</b>	<b>15</b>	<b>0</b>
<b>TOTAL STUDENȚI</b>				<b>1100</b>	146	<b>888</b>	151	<b>1988</b>	<b>297</b>

Tabel B6

**NUMĂRUL DE STUDENȚI (ROMÂNI + STRĂINI) LA ID și IFR, ÎN ANUL UNIVERSITAR 2015- 2016, LA 01 IANUARIE 2016**

FACULTATEA	Forma de învățământ	Programul de studii	anul I	anul II	anul III	anul IV	TOTAL
			Taxa	Taxa	Taxa	Taxa	Taxa
LITERE	ID	Limba și literatura română - Limba și literatura engleză	49	31	45		125
ȘTIINȚE JURIDICE, SOCIALE ȘI POLITICE	IFR	Drept	28	29	36		93
<b>TOTAL STUDENȚI</b>			<b>77</b>	<b>60</b>	<b>81</b>	<b>0</b>	<b>218</b>

Tabel B7

**NUMĂRUL DE STUDENȚI (ROMÂNI + STRĂINI) LA STUDII UNIVERSITARE DE DOCTORAT (CU FRECVENȚĂ)  
ÎN ANUL UNIVERSITAR 2015- 2016, LA 01 IANUARIE 2016**

Facultatea	Domeniul	Anul I		Anul II		Anul III		Anul IV		Anul V		TOTAL	
		buget	taxă	buget	taxă	buget	taxă	buget	taxă	buget	taxă	buget	taxă
Inginerie	Inginerie mecanică	5		3		10			2			31	3
	Inginerie industrială				2	1							
	Ingineria materialelor	2		2		6		1					
Inginerie și Agronomie din Brăila	Inginerie mecanică		2			1						1	2
Arhitectură Navală	Inginerie mecanică	2	1	1							1	3	2
Automatică, Calculatoare, Inginerie Electrică și Electronică	Ingineria sistemelor					3			2			7	5
	Inginerie electrică	1							2				
	Calculatoare și tehnologia informației	1		1		1					1		
Știința și Ingineria Alimentelor	Inginerie industrială	1		2		6			4		1	19	8
	Biotehnologii	2		2		4							
	Ingineria produselor alimentare	1		1					2		1		
Economie și Administrarea Afacerilor	Management											5	7
	Economie			4		1	3		3		1		
Științe și Mediu	Inginerie industrială	1		2		1			1		1	4	2
Istorie, Filosofie și Teologie	Istorie	2	2	4	1	1						7	3
Litere	Filologie	4	5	6	2	8	3		4			18	14
<b>TOTAL</b>		<b>22</b>	<b>10</b>	<b>30</b>	<b>3</b>	<b>43</b>	<b>6</b>	<b>0</b>	<b>21</b>	<b>0</b>	<b>6</b>	<b>95</b>	<b>46</b>

**NUMĂRUL DE STUDENȚI (ROMÂNII + STRĂINI) LA STUDII UNIVERSITARE DE DOCTORAT (CU FRECVENȚĂ REDUSĂ)  
ÎN ANUL UNIVERSITAR 2015- 2016, LA 01 IANUARIE 2016**

Facultatea	Domeniul	Anul I		Anul II		Anul III		Anul IV		Anul V		TOTAL	
		buget	taxă	buget	taxă	buget	taxă	buget	taxă	buget	taxă	buget	taxă
Inginerie	Inginerie mecanică	4		3	1							8	1
	Inginerie industrială												
	Ingineria materialelor			1									
Inginerie și Agronomie din Brăila	Inginerie mecanică	1										1	0
Arhitectură Navală	Inginerie mecanică											0	0
Automatică, Calculatoare, Inginerie Electrică și Electronică	Ingineria sistemelor											2	0
	Inginerie electrică												
	Calculatoare și tehnologia informației	1		1									
Știința și Ingineria Alimentelor	Inginerie industrială	3		6								9	0
	Biotehnologii												
	Ingineria produselor alimentare												
Economie și Administrarea Afacerilor	Management											6	0
	Economie	1		5									
Științe și Mediu	Inginerie industrială	3		3								6	0
Istorie, Filosofie și Teologie	Istorie	3		7								10	0
Litere	Filologie	7		4								11	0
<b>TOTAL</b>		<b>23</b>	<b>0</b>	<b>30</b>	<b>1</b>	<b>0</b>	<b>0</b>	<b>0</b>	<b>0</b>	<b>0</b>	<b>0</b>	<b>53</b>	<b>1</b>



**NUMĂRUL DE STUDENȚI (români) LA STUDII UNIV. DE DOCTORAT FĂRĂ FRECVENȚĂ  
AFLATI ÎN PRELUNGIRE la data de 01.01.2016**

Facultatea	Domeniul	Doctoranzi în prelungire
Inginerie	Inginerie mecanică	1
	Inginerie industrială	1
	Ingineria materialelor	-
Inginerie și Agronomie din Brăila	Inginerie mecanică	-
Arhitectură Navală	Inginerie mecanică	-
Automatică, Calculatoare, Inginerie Electrică și Electronică	Ingineria sistemelor	1
	Inginerie electrică	1
	Calculatoare și tehnologia informației	
Știința și Ingineria Alimentelor	Inginerie industrială	3
	Biotehnologii	-
	Ingineria produselor alimentare	-
Economie și Administrarea Afacerilor	Management	2
	Economie	1
Științe și Mediu	Inginerie industrială	-
Istorie, Filosofie și Teologie	Istorie	-
Litere	Filologie	1
<b>TOTAL</b>		<b>11</b>





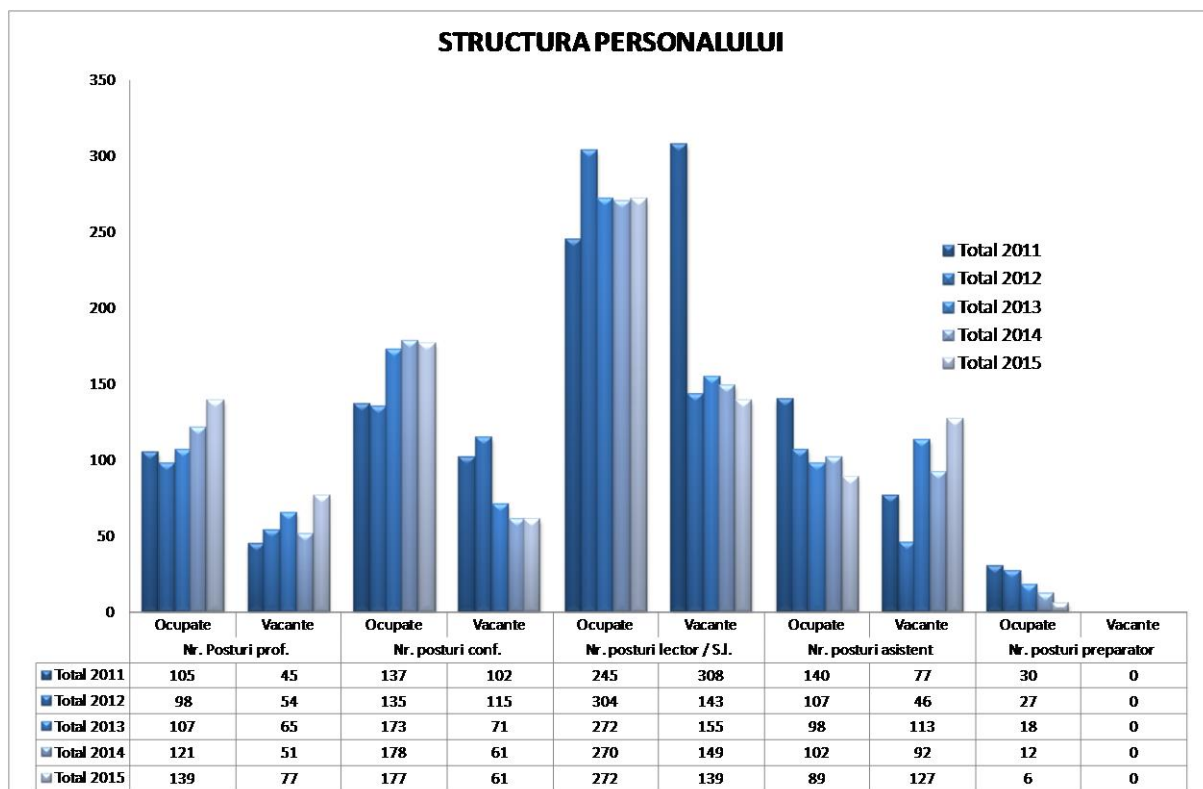
# Universitatea "Dunărea de Jos" din Galați

*Tradiție în performanță*

## C. Situația personalului UGAL

Tabel C - Situația personalului

Nr. crt	Facultatea, departamentul, colegiul, serviciile funcționale și alte structuri administrative	Nr. Posturi prof.		Nr. posturi conf.		Nr. posturi lector / S.I.		Nr. posturi asistent		Nr. posturi preparator		Total posturi		Asist. cercetare	Total posturi normate	Numărul personalului didactic auxiliar și de cercetare	Numărul personalului nedidactic (TESA și administrativ)
		Ocupate	Vacante	Ocupate	Vacante	Ocupate	Vacante	Ocupate	Vacante	Ocupate	Vacante	Ocupate	Vacante				
<b>Total 2011</b>		105	45	137	102	245	308	140	77	30	0	657	536	94	1286	296	303
<b>Total 2012</b>		98	54	135	115	304	143	107	46	27	0	671	366	116	1153	320	277
<b>Total 2013</b>		107	65	173	71	272	155	98	113	18	0	668	404	34	1106	344	246
<b>Total 2014</b>		121	51	178	61	270	149	102	92	12	0	683	353	107	1143	348	258
<b>Total 2015</b>		139	77	177	61	272	139	89	127	6	0	683	404	69	1156	358	271





## Universitatea "Dunărea de Jos" din Galați

### Tradiție în performanță

#### D. Rezultatele activităților de cercetare

##### D1. Activitatea de cercetare a cadrelor didactice

###### Proiecte

În anul 2015 UDJG a derulat 32 de proiecte naționale și 4 proiecte internaționale. Pe lângă acestea, instituția a fost reprezentată în cel puțin 6 proiecte de tip COST, în acțiuni care au avut o finanțare de peste 15.000 euro. La categoria proiecte naționale se remarcă facultățile FI și FACIEE cu 10 și respectiv 9 proiecte (Fig. D1.1).

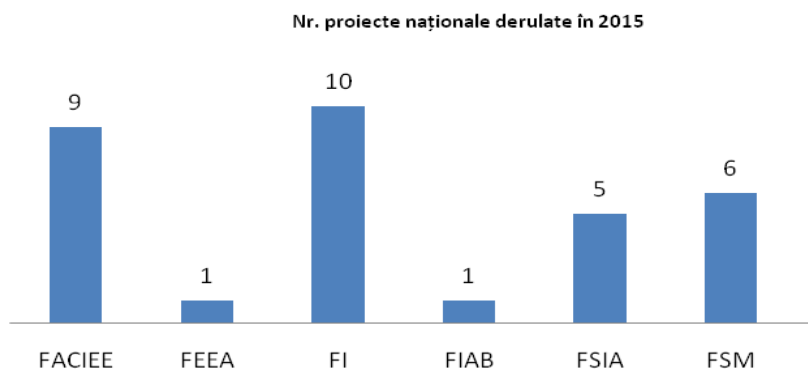


Fig. D1.1 Distribuția pe facultăți a proiectelor naționale derulate în UDJG, în 2015

Colaborarea cu mediul privat s-a concretizat prin semnarea unui număr de 30 de contracte de cercetare. Implicarea facultăților în derularea acestor proiecte este prezentată în Fig. D1.2. Cele mai multe proiecte au fost derulate de FMF (12 proiecte) și FI (8 proiecte). Menționăm că FSIA, pe lângă cele 4 proiecte prezentate în grafic a derulat și activități de analiză a alimentelor în valoare de 41.276,00 lei, prin laboratorul acreditat RENAR pentru analize fizico-chimice și microbiologice.

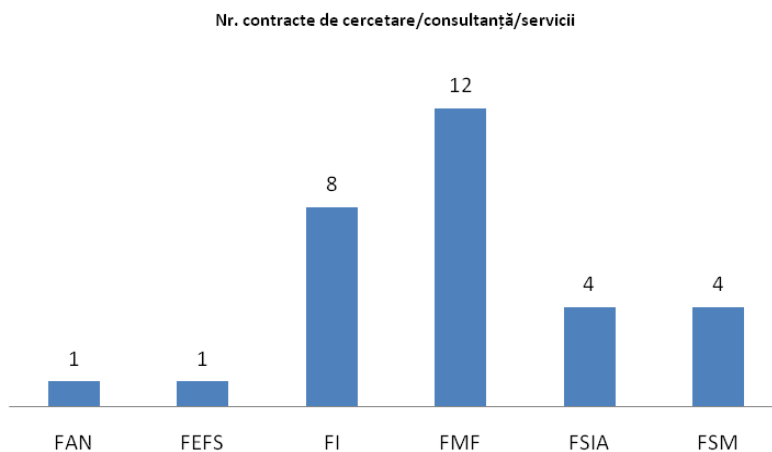


Fig. D1.2 Distribuția pe facultăți a proiectelor de cercetare finanțate de mediul privat, în 2015

Încasările totale rezultate din activitatea de cercetare desfășurată în proiectele naționale, internaționale și cele susținute de mediul privat au fost de 4.727.034,00 lei (Tabelul D1.1).

Tabelul D1.1 - Centralizator contracte 2015. Competiții naționale/internaționale/mediul privat

Facultatea	Total încasări (lei)	Programe
<b>FACIEE</b>	1.048.037,00	Capacități ANCS, PCE-IDEI, PNII-Parteneriate, PN-II-RU-TE-2014, EFSA
<b>FAN</b>	27.955,00	Mediul privat
<b>FEEA</b>	311.231,00	PNII-Parteneriate, MSCA-RISE-2014, Plan sectorial
<b>FI</b>	1.456.141,00	Capacități ANCS, PCE-IDEI, PNII Inovare, PNII-Parteneriate, PN-II-RU-TE-2014, PN II- MNT ERA NET MANUNET, IFA-CEA, FP7, Mediul privat
<b>FIAB</b>	177.984,00	PNII-Parteneriate, Mediul privat
<b>FMF</b>	37.500,00	Mediul privat
<b>FSIA</b>	898.779,00	PCE-IDEI, PNII-Parteneriate, PN-II-RU-TE-2014, Mediul privat
<b>FSM</b>	744.569,00	Cooperare Internațională IUCN-DUBNA, PCE-IDEI, PN-II-RU-TE-2014, Mediul privat
-	24.837,00	REGIE/creditate/ restituire
-	4.727.034,00	TOTAL ÎNCASĂRI 2015

Distribuția sumelor încasate pe tipuri de proiecte este prezentată în figura D1.3

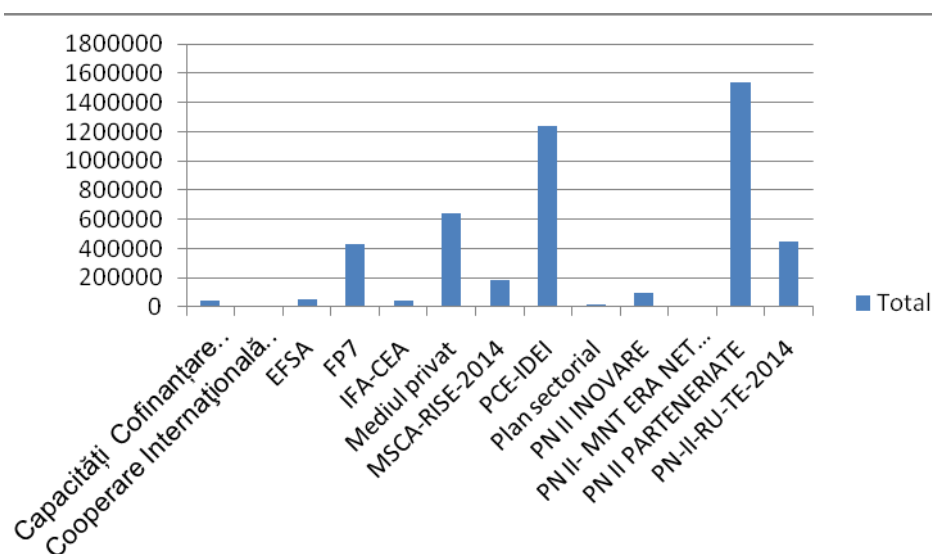


Fig. D1.3 Distribuția sumelor încasate pe tipuri de proiecte (lei)

#### Fonduri europene nerambursabile

La această categorie de proiecte, UDJG a derulat proiecte în cadrul programelor: Black-Sea (2- FACIEE, 1- FSM), ERASMUS+(4- FACIEE), Grundtvig (1- FAN), N. Iorga (1- FL), Cooperare RO-UA-MD (1- FSM), Mecanismul Financiar SEE 2009-2014 (1- FIAB).

#### Fonduri structurale

UDJG a desfășurat activități și în cadrul proiectelor finanțate din fonduri structurale (POSDRU, POSCCE, POP). Distribuția acestora pe facultăți este prezentată în Figura D1.4. Față de anul precedent, în 2015

s-au finanțat 3 proiecte noi de tip POSDRU, dintre care un proiect a fost coordonat de UDJG în calitate de Lider de parteneriat.

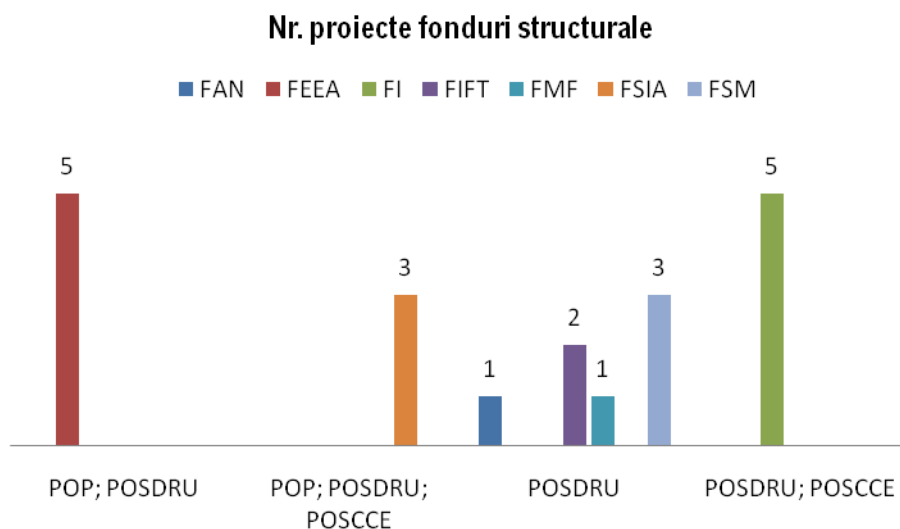


Fig. D1.4. Distribuția proiectelor finanțate din fonduri structurale pe facultăți -

Încasările totale rezultate din contractele finanțate din fonduri europene nerambursabile au fost de 30.487.299,00 lei.

Membrii comunității academice din UDJG au realizat 30 de propuneri de proiecte la nivel internațional.

#### Publicații

Lucrările cadrelor didactice ale UDJG, realizate pe baza rezultatelor cercetărilor științifice, au fost publicate în jurnale cotate ISI (181), jurnale BDI (386) și în volumele conferințelor internaționale (331). Contribuția facultăților la publicarea acestor articole este prezentată în figura D1.5 pentru articolele din jurnale ISI și în figura D1.6 pentru cele din jurnale BDI. Situația categoriilor de publicații ISI și BDI s-a îmbunătățit față de anul precedent. Cadrele didactice de la FSM, FSIA, FI și FMF au cel mai mare număr de publicații în jurnale ISI, iar cele de la FI se remarcă și printr-un număr mare de publicații în jurnale BDI.

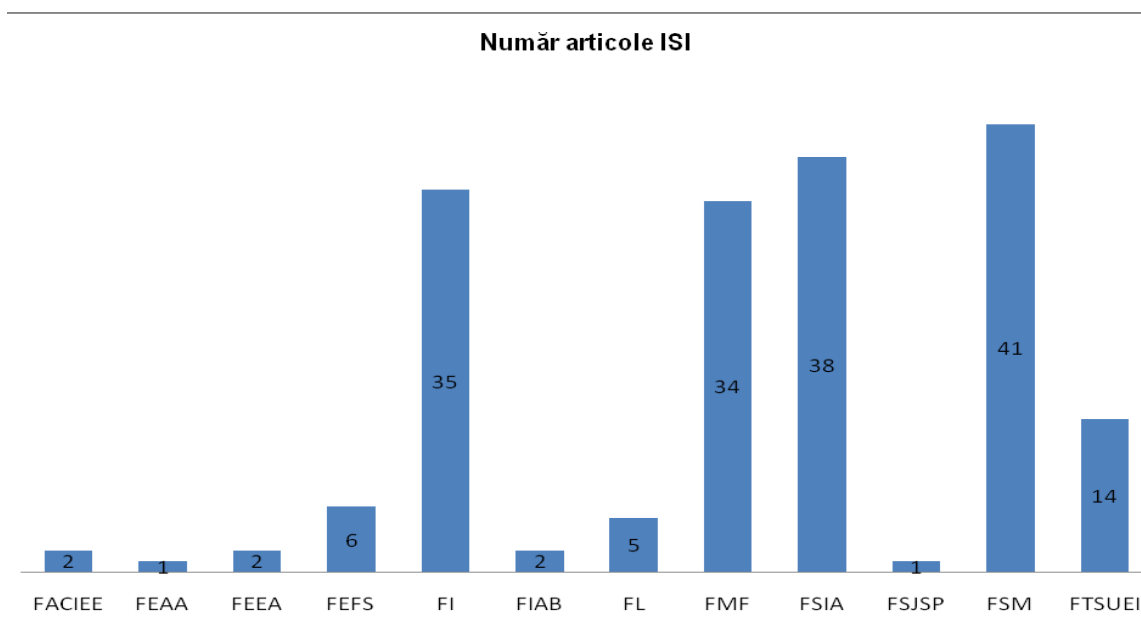


Fig. D1.5. Distribuția pe facultăți a articolelor publicate în jurnale ISI -

### Nr. articole BDI

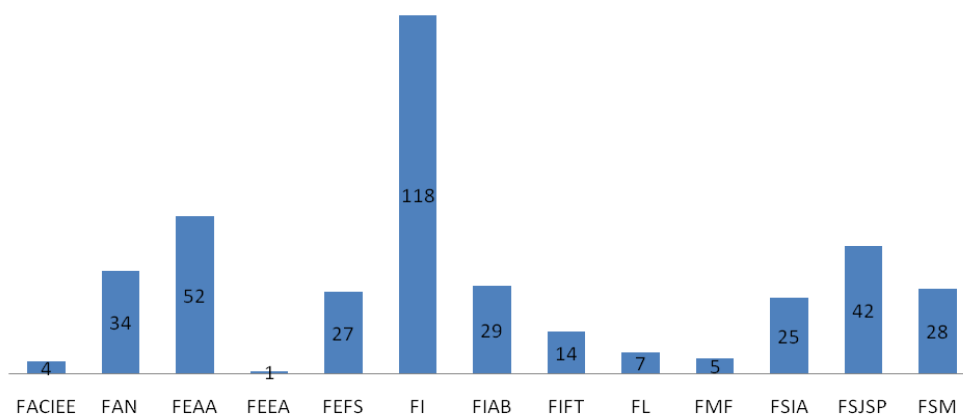


Fig. D1.6. Distribuția pe facultăți a articolelor publicate în jurnale BDI -

În competiția **Premierea rezultatelor cercetării – Articole 2015**, UEFISCDI a premiat 51 de autori cu apartenență declarată la instituția noastră. S-au premiat 42 de articole publicate în reviste ISI cu factor de impact ridicat (zona roșie și zona galbenă). Valoarea totală a premiilor acordate autorilor de la UDJG a fost de 126.355,60 lei.

Distribuția premiilor și a sumelor încasate pe facultăți este prezentată în Figurile D1.7 și D1.8.

### Premierea rezultatelor cercetării - articole 2015

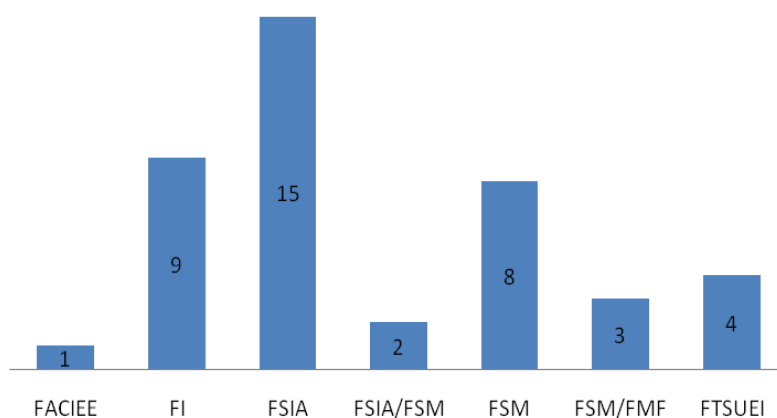


Fig. D1.7 Distribuția pe facultăți a articolelor premiate de UEFISCDI

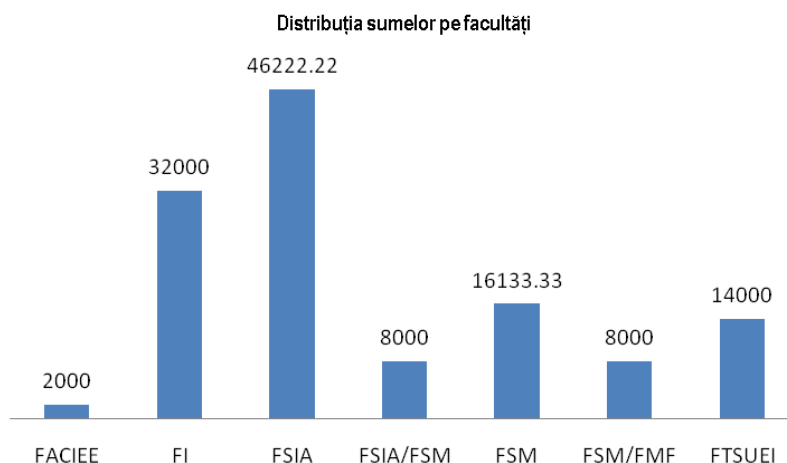


Fig. D1.8 Distribuția pe facultăți a sumelor încasate de autorii articolelor premiate (lei)

### Brevete

În 2015 au fost obținute 2 brevete, ale căror autori sunt cadre didactice la FI. Tot în cursul acestui an, a fost depusă o cerere de brevet de către un colectiv de cadre didactice de la FSIA.

### Evenimente

În cadrul **Salonului de cercetare și inovare UGAL INVENT**, desfășurat în luna octombrie 2015, cercetătorii Universității „Dunărea de Jos” din Galați au obținut numeroase premii. Trei grupuri de cercetători aparținând Facultății de Inginerie (FI) au obținut câte o medalie de aur, din totalul de 5 medalii acordate. S-au obținut, de asemenea, câte o medalie de argint și una de bronz, de către cercetători de la facultățile FI și FSM. S-au mai obținut premii pentru cea mai bună inventatoare, Premiul APAN, precum și un număr de 5 mențiuni din totalul de 15 acordate. Mai menționăm că Institutul național de invenție din Iași a acordat două premii de onoare, unul pentru instituția Universitatea „Dunărea de Jos” din Galați, celălalt pentru activitatea de cercetare desfășurată de decanul Facultății de Inginerie.

Salonul de cercetare și inovare UGAL INVENT a primit Premiul de Excelență la cea de-a treia ediție a Galei EduManager.ro, desfășurată în data de 16 noiembrie 2015 la București.

Universitatea „Dunărea de Jos” din Galați, asemenea altor instituții din 300 de orașe europene, a găzduit **„Noaptea Cercetătorilor - 2015”** în data de 25 septembrie 2015, la sediul din Campusul Științei, pe strada Domnească nr.111.

Ediția din 2015 a avut tema: *Cercetători pentru umanitate*, ce a propus o nouă abordare a interacțiunii dintre publicul larg. Cercetătorii de la UDJ, precum și reprezentanți ai altor instituții locale au demonstrat celor aprox. 1000 de vizitatori că cercetarea științifică poate contribui la progresul umanității.

## D2. Activitatea de cercetare a studenților

Pentru studenții din anii I-IV au fost organizate sesiuni de comunicări științifice în cadrul facultăților. Facultățile la care s-au organizat astfel de sesiuni, împreună cu valoarea premiilor acordate pentru lucrările clasate pe primele trei locuri, la fiecare secțiune, sunt prezentate în tabelul D2.1.

Nr. crt.	Facultatea	Nr. secțiunilor	Valoare premii (lei)
1	FI	12	4200
2	FSIA	5	1400 (patru secțiuni premiate)
3	FEEA	15	5250
4	FL	6	2100
5	FMF	3	1050
6	FSM	3	1050
7	FAN	1	-



8	FSJSP	1	350
9	FACIEE	8	2800
10	FIFT	4	1400
11	FEFS	2	700
12	FA	4	1400
13	FIAB	4	1400
14	FTSUEI	-	-
15	DPPD	4	1400
<b>TOTAL</b>		<b>72</b>	<b>24500</b>
<b>Valoare set premiu 350 lei</b>			

Tabelul D2.1 - Valoarea premiilor acordate de UDJG la sesiuni de comunicare a rezultatelor cercetării științifice desfășurate de studenți

### D3. Managementul activității de cercetare

Activitatea de cercetare a fost administrată prin intermediul Serviciului Management Cercetare (SMC), Consiliului științific și Rectoratului UDJG.

#### D3.1. Activitatea Serviciului Management Cercetare

Serviciul Management cercetare prin cele 2 compartimente a consiliat și susținut implementarea proiectelor în derulare pe tot parcursul anului 2015.

În urma activității desfășurate, instituția a încasat de la Autoritățile finanțatoare, naționale și internaționale fonduri în valoare de 4.727.034 lei, reprezentând venituri din activitatea de cercetare și 30.487.299,00 lei reprezentând fonduri europene nerambrursabile.

De asemenea, Compartimentul Lansare și monitorizare proiecte de cercetare a asigurat documentele de natură administrativă și financiară necesare noilor propuneri de proiecte depuse. De asemenea, pagina web a SMC a fost actualizată și a fost introdusă o nouă secțiune distinctă pentru lansare proiecte.

Angajații Serviciului Management cercetare au participat și s-au implicat ca voluntari în organizarea și desfășurarea evenimentului **Noaptea cercetătorilor 2015**, eveniment desfășurat în data de 25 septembrie 2015. La eveniment, angajații SMC în colaborare cu studenți voluntari au organizat spațiul de primire al oaspeților, standurile prezentatorilor, s-au implicat în prezentări, organizarea tombolei, dirijarea invitațiilor pe întregul spațiu al Campusului studențesc unde a avut loc evenimentul și au pregătit raportul activității desfășurate către Institutul Național de cercetare pentru sport.

În pregătirea evenimentului s-au implicat 6 angajați ai serviciului iar 3 dintre aceștia au primit diplome de participare.

Doi angajați ai serviciului, din care unul a avut calitatea și de sponsor, au participat la pregătirea și organizarea evenimentului **UGAL INVENT 2015**, desfășurat în perioada 7-9 octombrie 2015, la sediul Universității.

Aceștia s-au implicat în acțiuni precum:

- Pregătirea formularelor de înscriere;
- Lansarea invitațiilor și recepția confirmărilor;
- Organizarea evenimentului;
- Pregătirea materialelor de diseminare și de pregătirea paginii online;
- Pregătirea cataloagelor în limba română și engleză;
- Diseminarea evenimentului.

Participarea a fost recunoscută prin înmânarea de diplome angajaților.

Compartimentele SMC s-au implicat și în colectarea datelor privind organizarea **Manifestărilor științifice ale studenților**, pe facultăți și secțiuni, având ca atribuțiune selectarea secțiunilor cu numărul minim necesar de studenți în vederea asigurării premiilor ce s-au acordat. De asemenea, au fost implicate în producerea și distribuirea diplomelor către facultățile organizatoare.

În perioada 19 – 23 October 2015, la Tulcea, s-a desfășurat evenimentul **International Workshop Iron Gate Fish Passes and Restoration of Anadromous Sturgeon Populations in the Middle Danube River**, la care a participat 1 angajat din partea Universității. Evenimentul a avut ca finalitate pregătirea și lansarea unei propuneri de proiect cu finanțare din Fondul Transnațional Dunărea, care se află în evaluare.

La evenimentul **Workshop privind strategia conservării sturionilor din Bazinul Dunării și al Mării Negre**, care a avut loc la Academia Română, organizator împreună cu Agenția Națională pentru Pescuit și Acvacultură, a participat 1 angajat care a prezentat rezultatul proiectului POP cu titlul **Evaluarea supraviețuirii și răspândirii în Marea Neagră a puilor de sturion din speciile amenințate critic lansate în Dunărea Inferioară**, derulat de Universitate.

În cadrul Universității a fost organizat în perioada 7-11 septembrie 2015, un Workshop Internațional cu finanțare din Fondul European de Pescuit, în cadrul proiectului **Evaluarea supraviețuirii și răspândirii în Marea Neagră a puilor de sturion din speciile amenințate critic lansate în Dunărea Inferioară**, la care au participat 12 țări member și nemembre.

În perioada octombrie-decembrie 2015, prin Ordinul Ministrului MECS, un angajat din cadrul serviciului a participat, la sediul OI POSDRU CNDIPT Brăila, la evaluarea documentațiilor de rambursare depuse de beneficiarii de proiecte finanțate prin Programul Capital Uman.

Printre alte acțiuni, Serviciul Management cercetare a colectat și asigurat transmiterea către Direcția Județeană de Statistică a datelor privind activitatea de cercetare desfășurată pe anul precedent.

Pentru a asigura o bună desfășurare a activităților curente, angajații au participat la sesiuni de instruire și schimburi de bune practici în perioada anului 2015, astfel:

- Curs de expert achiziții publice, la care a participat 1 angajat.
- Curs de administrator de pensiuni, la care a participat 1 angajat.

### **D3.2. Activitatea Consiliului științific**

Consiliul științific a realizat planul operațional pentru 2015, s-a implicat în înființarea de clustere de inovare cu scopul de a crește activitatea de inovare în UDJG și a pledat pentru înscrierea centrelor de cercetare în platforma ERRIS, (<https://www.erris.gov.ro/main/index.php>) pentru a crește vizibilitatea acestora și a facilita cooperarea în proiectele de cercetare.

UDJG a devenit membru fondator în următoarele clustere: Tehnologii avansate de combatere a contrafacțiilor (TACC-CI), Green Solutions Low Danube, Romanian River Transport Cluster, Cluster inovativ „Pentru Sănătate Dunărea de Jos”, Cluster pentru promovarea afacerilor specializate în ecotehnologii și surse alternative de energie – MEDGreen (Regiunea Sud-Est și Regiunea București-Ilfov).

În ceea ce privește înregistrarea centrelor de cercetare pe platforma ERRIS, singura înregistrare a fost făcută pentru centrul METIME de la FI.

Achiziționarea unui sistem de management al publicațiilor (Epistemo Outcomes, un sistem dedicat agregării listelor de publicații științifice realizate de personalul unei universități, pentru ca universitatea să le poată utiliza cu ușurință ulterior în raportări și pentru publicare pe web), activitate transferată în Planul operațional pentru 2015 din Planul operațional 2014 nu a fost realizată din lipsă de fonduri.

### **D3.3. Activitatea Rectoratului**

Acțiunile proactive avute în vedere de conducerea UDJG pentru îmbunătățirea parametrilor cantitativi și calitativi relaționați cu activitățile de cercetare-dezvoltare-inovare din universitate au fost următoarele:

- asigurarea accesului electronic la literatura științifică. Detaliile se regăsesc în Raportul anual al Serviciului Bibliotecă.
- sprijinirea organizării conferinței studenților doctoranzi ca manifestare internațională. Detaliile se regăsesc în Raportul anual al Școlii Doctorale.
- participarea la târguri/saloane de inventică, în vederea comercializării brevetelor de invenții. UDJG a participat la UGAL INVENT, PROINVENT, INVENTICA.
- organizarea salonului UGAL-INVENT.
- UDJG a organizat a doua ediție a evenimentului Noaptea cercetătorilor (septembrie 2015).
- susținerea financiară a participării cadrelor didactice ale UDJG la conferințe din țară și străinătate, din veniturile proprii ale UDJG. De această susținere a beneficiat un număr de 55 de cadre didactice, cheltuielile fiind de 289.836,58 lei, din care 21.747,81 lei pentru diurnă, 21.945,47 lei pentru transport, 36.732,18 lei pentru cazare și 209.411,12 lei pentru taxe de participare.

Din datele prezentate reiese că potențialul activității de cercetare la UDJG este nevalorificat la adevărata valoare.



## Universitatea "Dunărea de Jos" din Galați

### *Tradiție în performanță*

#### **E. Situația asigurării calității activităților din cadrul UGAL**

Perioada 2012-2015 s-a caracterizat prin continuarea reformei învățământului superior ca urmare a implementării procesului Bologna și a adoptării noii Legi a Educației, în paralel cu perfecționarea sistemului de management al calității printr-un proces de modernizare rapidă și adaptare la o funcționare mai eficientă a universității noastre.

Asigurarea calității activității didactice, de cercetare și administrative din cadrul universității se realizează prin intermediul Consiliului de Calitate condus de Rector. Consiliul acționează prin intermediul celor două structuri - Comisia de Calitate și Compartimentul de Calitate - având rolul de elaborare și implementare a standardelor și procedurilor de asigurare a calității la nivelul universității.

Activitatea Consiliului de Calitate, cât și a Comisiilor de calitate de la nivelul facultăților se desfășoară în conformitate cu următoarele acte normative:

1. Ordonanța de urgență nr. 75/2011 pentru modificarea și completarea Ordonanței de urgență a Guvernului nr. 75/2005 privind asigurarea calității educației
2. OUG nr. 75/2005 privind asigurarea calității educației cu modificările și completările ulterioare, aprobate prin Legea nr. 87/2006 și prin O.U.G. nr. 75/2011;
3. Legea educației naționale nr. 1/2011 cu modificările și completările ulterioare;
4. Metodologia de evaluare externă, standardele, standardele de referință și lista indicatorilor de performanță a Agenției Române de Asigurare a Calității în Învățământul Superior. Standarde și recomandări ENQA (European Association for Quality Assurance in Higher Education).
5. The European Higher Education Area. Achieving the Goals. Communique of the Conference of European Ministers Responsible for the Higher Education, Bergen, 19-20 May 2005.
6. SR EN ISO 9001: 2008 Sisteme de management al calității. Cerințe.
7. SR EN ISO 9004:2010 Conducerea unei organizații către un succes durabil. O abordare bazată pe managementul calității
8. SR ISO IWA 2:2009 Sisteme de management al calității. Linii directoare pentru aplicarea ISO 9001:2000 în domeniul educației.
9. Carta Universității.

Responsabilitatea formală pentru asigurarea și respectarea standardelor revine Senatului Universității "Dunărea de Jos". Responsabilitatea directă la nivel instituțional în această direcție revine Consiliului de Calitate, ale cărui atribuții sunt:

- coordonarea în aplicarea procedurilor și activităților de evaluare și asigurare a calității, aprobate de conducerea organizației furnizoare de educație, conform prevederilor Regulamentului de organizare și funcționare a Consiliului de calitate;
- elaborarea anuală a unui Raport de evaluare internă privind calitatea educației în universitate care este adus la cunoștință tuturor beneficiarilor prin afișare sau publicare;
- formularea propunerilor de îmbunătățire a calității educației.

Pentru fiecare facultate, această responsabilitate este transferată comisiilor de calitate de la nivelul facultăților, precum și comisiilor de calitate de la nivelul fiecărui program de studiu (licență, master) și centru de cercetare. Toate comisiile de calitate și-au desfășurat activitatea în conformitate cu prevederile legale și cu cele ale Regulamentului de organizare și funcționare a Consiliului de calitate.

Și în 2015 Universitatea “Dunărea de Jos” a dispus de structuri, politici, strategii și procedee concrete pentru managementul și asigurarea calității activităților de predare, învățare și cercetare, cu obiectiv prioritar dezvoltarea unei culturi proprii a calității, care au fost îmbunătățite în permanență. Consiliul de calitate a primit atribuții și responsabilități din partea conducerii universității. La nivelul facultăților, departamentelor, programelor de studii și centrelor de cercetare s-au actualizat structurile comisiilor de calitate și membrii acestora au primit atribuții concrete legate de sistemul de management al calității.

În 2015, activitatea Comisiei de Calitate și a Serviciului de Calitate s-a axat asupra mai multor aspecte specifice procesului didactic, legate de evaluarea programelor de studii, activități cu caracter permanent, precum:

- standardizarea documentelor tipizate din cadrul Raportului de autoevaluare;
- verificarea planurilor noi de învățământ în concordanță cu criteriile și standardele ARACIS;
- înregistrarea calificărilor aferente programelor de studii de licență și masterat conform Ordinului M.E.C.S nr. 5204/22.12.2014, în colaborare cu responsabilii desemnați din cadrul facultăților;
- coordonarea activității de aplicare a procedurilor și activităților de evaluare și asigurarea calității în universitate. Pe pagina Comisiei de Calitate sunt afișate toate informațiile necesare desfășurării activităților de autoevaluare;
- coordonarea și monitorizarea Comisiilor de calitate de la nivelul fiecărei structuri, repartizarea responsabilităților membrilor Comisiei de calitate;
- Au fost verificate planurile de învățământ pentru programele de studii de licență, de masterat, de la forma cu frecvență, cu frecvență redusă, sau învățământ la distanță, precum și cele de la DFCTT;
- A fost urmărit modul în care se aplică procedura de evaluare internă a rapoartelor de autorizare provizorie, acreditare sau evaluare periodică a programelor de studii, procedură prin care se transferă responsabilitatea evaluării interne la nivelul comisiilor de calitate din facultate. Comisia de calitate și compartimentul de calitate răspund de veridicitatea datelor din fișa de verificare a îndeplinirii standardelor și indicatorilor de calitate;
- A fost elaborată procedura de elaborare documente, ținând cont de prevederile din OMFP 946/2005 republicată.
- Au fost corelate cele 25 de standarde a Sistemului intern de control managerial cu cerințele din Manualul calității.
- A fost elaborat formatul standard de întocmire a procedurilor la nivel instituțional;
- Au fost actualizate unele dintre regulamentele și metodologiile din universitate, în acord cu modificările legislative;

În anul 2015, membrii Consiliului de calitate au coordonat și evaluat **23 de programe de studii** în vederea evaluării de către ARACIS. În funcție de tipul de acreditare programele de studiu evaluate au fost:

Tip program	Tip evaluare	Nr. programe de studii
<b>Licență</b>	Autorizare provizorie (AP)	4
	Acreditare (A)	8
	Evaluare periodică (EP)	2
<b>Masterat</b>	Acreditare domeniu nou de studii	5
	Încadrare program nou într-un domeniu existent acreditat	4

Toate informațiile legate de asigurarea calității în Universitate sunt afișate pe pagina de asigurare a calității.

În Universitatea “Dunărea de Jos” din Galați au fost implementate sisteme de bune practici în activitatea de evaluare a calității corpului profesoral. Universitatea dispune de personal didactic adecvat numărului total al studenților, pentru fiecare domeniu. Personalul didactic corespunde, în privința calificărilor, specificului programelor de studiu și obiectivelor de calitate pe care acestea și le-au fixat. Sunt aplicate consecvent procedee de stabilire a unui set de nivele profesionale de reper și sunt realizate comparații. Și pentru activitatea didactică derulată în anul 2015 s-a acordat o atenție prioritară procedurii de evaluare a calității corpului profesoral s-au folosit toate tipurile de evaluare precizate de standardele ARACIS, proces care s-a derulat cu implicarea comisiilor de calitate de la nivelul facultăților.

Transparența publică a tuturor datelor și informațiilor, oferite în formă tipărită și în formă electronică, referitoare la toate calificările și programele de studiu, actualitatea, corectitudinea și validitatea acestor informații, sunt demonstrate permanent. Universitatea “Dunărea de Jos” și toate facultățile ei oferă informații și date,

cantitative și/sau calitative, actuale și corecte, despre calificările, programele de studiu, diplomele, personalul didactic și de cercetare, facilitățile oferite studenților și despre orice aspecte de interes pentru public, în general, și pentru studenți, în special. Informația oferită public de universitate este comparabilă, cantitativ și calitativ, cu cea oferită de universitățile din Spațiul European al Învățământului Superior. La nivelul fiecărei facultăți din universitate s-au actualizat comisiile de calitate pe facultate, comisiile de calitate pentru fiecare program de studii și centru de cercetare.

Managementul la nivel administrativ s-a caracterizat prin reactualizarea responsabilităților, obiectivelor și activităților din cadrul acestuia. Politica în domeniul calității în UGAL vizează obiectivele asigurării calității și mijloacele de realizare ale acestora. Strategiile sunt focalizate pe obiective și se referă la modul de mobilizare a resurselor pentru realizarea la timp a obiectivelor propuse la nivel de instituție și pe programe de studiu.

Monitorizarea managementului calității în Universitatea „Dunărea de Jos” este asigurată, conform prevederilor din Ordinul Ministrului Finanțelor Publice nr. 946/2005, respectiv Ordinul 400/din 22 iunie 2015 prin Comisia de monitorizare, coordonare și îndrumare metodologică a sistemelor proprii de control managerial, ale cărei obiective au vizat

- optimizarea activității prin crearea cadrului de colaborare cu Consiliul de calitate;
- funcționarea eficientă și eficace a structurilor administrative;
- utilizarea informațiilor în mod unitar, corect, complet și la momentul oportun;
- conformitatea cu legile, regulamentele și politicile interne ale organizației.

Universitatea „Dunărea de Jos” dispune de practici de auditare internă cu privire la principalele domenii ale activității universitare, asigurându-se astfel că angajamentele pe care și le-a asumat sunt respectate riguros, în condiții de transparență publică.

Comisia de monitorizare, coordonare și îndrumare metodologică a sistemelor proprii de control managerial a avut în decursul anului 2015 de îndeplinit următoarele activități:

- realizarea raportărilor semestriale către MEN – Biroul de politici publice privind stadiul implementării sistemului de control managerial (SCMI) la nivelul instituției;
- distribuirea și completarea chestionarele de autoevaluare a stadiului de implementare a standardelor de control intern/managerial, la sfârșitul anului;
- revizuirea documentelor SCIM – 120 – Proceduri, Metodologii, Regulamente, etc;
- folosirea judicioasă a resurselor universității și corelarea cu obiectivele generale și specifice;
- îmbunătățirea fluxului informațional, cu accent pe circuitul documentelor;
- standardizarea și o mai mare predictibilitate a acțiunilor;
- responsabilizarea managementului și a personalului de execuție;
- monitorizare continuă a performanțelor universității.

Pentru o mai bună gestionare a activităților s-a realizat o strânsă colaboare a celor două structuri CC și SCIM și derularea în comun a unor activități precum actualizarea documentelor, inventarierea obiectivelor și auditarea sistemelor, fiind revizuite sau elaborate un număr de 120 de documente (regulamente, metodologii, proceduri).

Prin decizia rectorului, a fost creat un grup consultativ, compus din 3 membri, cu scopul de a consilia grupul de lucru, reținat prin Decizia nr. 116/23.01.2015, în procesul de dezvoltarea a Sistemului de control intern managerial și de a sprijinii activitatea CC și CM-SCIM.



## Universitatea "Dunărea de Jos" din Galați

*Tradiție în performanță*

### F. Situația respectării eticii universitare și a eticii activităților de cercetare

Comisia de Etică Universitară (CEU) funcționează în baza regulamentului de organizare și funcționare aprobat de Senatul Universității „Dunărea de Jos” din Galați prin Hotărârea nr. 8 din 05.07.2012 și modificat prin HS nr. 181/12.12.2013. De asemenea, componența CEU a fost validată prin Hotărârea Senatului nr. 155 din 22.10.2015.

În anul 2015 CEU s-a întrunit în 16 ședințe de lucru și a analizat 20 de cauze, astfel:

- A. Nouă dintre cauze au vizat plagiatul sau autoplagiatul, după cum urmează:
- șase hotărâri fiind definitive,
  - două au fost contestate la CNE fiind în curs de soluționare,
  - ultima fiind în curs de soluționare la CEU.
- B. Un număr de șase sesizări au vizat alte încălcări ale normelor de etică și deontologie profesională, după cum urmează:
- cinci soluționate și rămase definitive,
  - ultima fiind în curs de soluționare la CEU.
- C. Un număr de cinci avize vizând realizarea unor studii de caz/ cercetări științifice.
- A. Nouă dintre cauze au vizat plagiatul sau autoplagiatul, după cum urmează:
- șase hotărâri fiind definitive,
  - două au fost contestate la CNE fiind în curs de soluționare,
  - ultima fiind în curs de soluționare la CEU.

1. Sesizarea nr. 1293/15.01.2015 a fost încredințată CEU de către Cancelaria Senatului în vederea autosesizării și cercetării asupra suspiciunii de plagiat în cazul a două cadre didactice care activau în cadrul Facultății de Științe Juridice, Sociale și Politice (I.L. și N.A). Prin decizia rectorului universității nr. 127/26.01.2015 a fost numită Comisia de Analiză. Comisia de Analiză a formulat două rapoarte, câte unul pentru fiecare cadru didactic în parte: 5455/19.02.2015 și 5459/19.02.2015 care au fost aprobate prin RCEU nr. 9665/24.03.2015, respectiv nr. 9664/24.03.2015, una dintre persoanele cercetate a fost sancționată cu „**avertisment scris**”. Nu s-a înregistrat nicio contestație, cele două hotărâri rămânând definitive.

2. Sesizarea nr.1294/15.01.2015 a avut ca obiect analiza reclamației de plagiat și autoplagiats formulate de o persoană din afara UDJG (fost angajat) împotriva unui cadru didactic. Prin HCEU nr.9576/24.03.2015 s-a aprobat raportul Comisiei de Analiză nr. 9122/19.03.2015 prin care s-au confirmat cele sesizate și s-a propus aplicarea sancțiunii „**avertisment scris**”. Hotărârea a rămas definitivă nefiind contestată de niciuna dintre părți.

3. Sesizarea nr. C930/05.02.2015 formulată de un cadru didactic din cadrul Facultății de Inginerie, a avut ca obiect suspiciunea de plagiat în cazul unor lucrări de diplomă ale unor absolvenți ai promoțiilor 2011, 2013, 2014, coordonate de un alt cadru didactic al aceleiași facultăți. CEU a procedat la desemnarea unei Comisii de Analiză numită prin decizia nr. 406/12.03.2015. Activitatea comisiei s-a concretizat prin Raportul final nr. 11460/02.04.2015 prin care se propunea sancționarea intimatului cu „**avertisment scris**”, (conform art. 318 din Legea Educației Naționale 1/2011) pentru încălcarea eticii universitare și abaterea de la buna conduită în cercetarea științifică. CEU a aprobat Raportul final nr.11460/02.04.2015 prin HCEU nr. 12264/09.04.2015 hotărâre care nu a fost contestată, rămânând definitivă.

4. Sesizarea C1481/24.02.2015 depusă de un cadru didactic al Facultății de Știința și Ingineria Alimentelor viza suspiciunea de plagiat, neatribuirea corectă a paternității unei lucrări și publicarea repetată a acelorași texte drept elemente de noutate științifică, fapte pretins a fi săvârșite de către un alt coleg din cadrul aceleiași facultăți.

În vederea analizării faptelor incriminate a fost instituită Comisia de Analiză numită prin decizia nr. 631/06.05.2015, comisie care prin Raportul final nr.16459/14.05.2015 respinge sesizarea nr. C1481/24.02.2015, motivat de faptul că nu sunt îndeplinite condițiile de plagiat, având în vedere normele legale aplicabile volumelor incriminate. Raportul final a fost aprobat de CEU prin RCEU nr. 16842/18.05.2015, care a fost ulterior contestat de petentă (C5906/04.06.2015) la Senatul UDJG. Prin Hotărârea Senatului UDJG nr.39/18.06.2015, art. 11, contestația a fost respinsă ca fiind neîntemeiată.

5. Sesizarea C1482/24.02.2015 depusă de un cadru didactic al Facultății de Știința și Ingineria Alimentelor viza suspiciunea de plagiat, neatribuirea corectă a paternității unei lucrări și publicarea sau finanțarea repetată a acelorași rezultate drept elemente de noutate științifică, fapte pretins a fi săvârșite de către o altă colegă de la Facultatea Transfrontalieră de Științe Umaniste, Economice și Inginerești. În vederea analizării faptelor incriminate a fost instituită Comisia de Analiză numită prin decizia nr. 631/06.05.2015, comisie care prin Raportul final nr. 16460/14.05.2015 respinge sesizarea nr. C1482/24.02.2015, nefiind îndeplinite condițiile pentru plagiat. Raportul final a fost aprobat de CEU prin RCEU nr. 16843/18.05.2015, care a fost ulterior contestat de petentă (C5906/04.06.2015) la Senatul UDJG. Prin Hotărârea Senatului UDJG nr.39/18.06.2015, art. 11, contestația a fost respinsă ca fiind neîntemeiată.

6. Un cadru didactic din cadrul Facultății de Inginerie a formulat un memoriu de apărare, nr.C2305/23.03.2015 în cadrul dosarului nr. C930/05.02.2015, dosar în care un alt cadru didactic, I.C., a sesizat CEU cu privire la pretinsa săvârșire a unor abateri disciplinare, constând în încălcarea normelor de bună conduită în cercetarea științifică, de către petentul I.S. O parte dintre solicitările cuprinse în memoriul de apărare fuseseră deja soluționate prin HCEU nr. 42857/ 20.11.2015 (care i s-a comunicat și petentului). Alte aspecte sesizate nu intră în sfera de competență a CEU, motiv pentru care au fost înaintate adrese forurilor competente în vederea justei soluționării. RCEU nr.47504/18.12.2015 nu a fost contestat, rămânând definitiv.

7. Prin sesizarea nr. C3619/30.04.2015 depusă de un cadru didactic al Facultății de Inginerie și Agronomie din Brăila s-a adus la cunoștință presupusa săvârșire a unor abateri disciplinare de la buna conduită în cercetarea științifică de către un alt coleg din cadrul aceleiași facultăți, asupra căruia plana suspiciunea de autoplăgiat. S-a instituit o Comisie de Analiză (decizia nr. 624/05.05.2015) care a evaluat reclamația și a propus prin Raportul final nr. 17390/21.05.2015 retragerea tuturor lucrărilor care au fost confirmate ca plagiat sau autoplăgiat din portofoliul de lucrări al intimatului, precum și aplicarea sancțiunii disciplinare (conform articolului 61 paragraful b). din Codul de etică și deontologie profesională universitară, aprobat de Senatul Universității „Dunarea de Jos” din Galați prin HS nr. 181/12.12.2013): *„diminuarea salariului de bază, cumulată, când este cazul, cu indemnizația de conducere, de îndrumare și de control”, cu un cuantum de 10% pentru o perioadă de 3 luni.* RCEU nr. 17683/25.05.2015 a fost contestată de către intimat la Consiliul Național de Etică fiind în curs de soluționare.

8. Sesizările nr. C12935/22.10.2015, C13011/26.10.2015 și C13052/27.10.2015 au avut ca obiect suspiciuni de plagiat, autoplăgiat și furnizare de informații false și raportare de lucrări plagiate în proiecte finanțate la nivel național și internațional și vizând trei cadre didactice ale Facultății de Inginerie. Reclamațiile au fost formulate de către mai multe persoane, unele din interiorul UDJG, altele din exterior. În urma cercetărilor efectuate de Comisia de Analiză numită prin decizia rectorului nr. 3000/29.10.2015 s-au confirmat acuzațiile formulate și s-a dispus aplicarea de sancțiuni (*„avertisment scris”, „suspendarea, pe o perioadă determinată de timp, a dreptului de înscriere la un concurs pentru ocuparea unei funcții didactice superioare ori a unei funcții de conducere, de îndrumare și de control, ca membru în comisii de doctorat, de master sau de licență”, pe o durată de 2 ani*). Raportul Comisiei de Analiză nr. 42111/16.11.2015 a fost aprobat prin HCEU nr.42857/20.11.2015, hotărâre care a fost contestată de către părți la Consiliul Național de Etică, fiind în curs de soluționare.

9. Prin sesizarea nr. C11753/19.11.2014 ne-a fost semnalată existența unei neconformități cu privire la un volum de autor al unui cadru didactic al Facultății de Știința și Ingineria Alimentelor, volum căruia i s-a atribuit un ISBN dublu și care nu este depus în Depozitul legal al Bibliotecii Naționale în cantitatea stabilită prin convenția nr.464/26.11.2003. Din coroborarea dovezilor și probelor existente la dosar, CEU a apreciat că lucrarea incriminată, există în materialitatea ei și recomandă autoarei să rezolve problema dublei atribuirii de ISBN precum și să depună numărul de exemplare stabilit în convenție. Prin RCEU nr.1485/19.01.2015, CEU respinge sesizarea nr.C11753/19.11.2014, ca nefiind concludentă cu privire la încălcarea vreunei norme de etică și deontologie profesională universitară. Autorul sesizării (care a solicitat pentru sine aplicarea confidențialității) a depus la Senatul UDJG contestația nr. 2858/29.01.2015, contestație care a fost admisă prin Hotărârea Senatului UDJG nr. 7/ 19.02.2015, art. 2, ca fiind întemeiată.

Reluând analiza cauzei, CEU i-a solicitat intimatului prin adresa nr. 9575/24.03.2015 rezolvarea problemei dublei atribuirii de ISBN și depunerea unui număr de cinci exemplare în depozitul legal al Bibliotecii Naționale din

lucrarea incriminată. Intimata a refuzat primirea corespondenței CEU de două ori, aceasta întorcându-se nedeschisă la CEU, ceea ce a întârziat soluționarea cauzei. În cursul lunii iunie, Editura Didactică și Pedagogică, R.A. a înaintat către CEU o adresă prin care se arăta că în anul 2003, în baza convenției nr.464/26.11.2003 petenta a primit un ISBN, dar abia în februarie 2015 a trimis cinci exemplare care nu au putut fi expediate la Biblioteca Națională a României deoarece, datorită modificării legislației în domeniu, pentru constituirea fondului legal sunt necesare 7 exemplare.

În cele din urmă, intimata a depus la CEU adresa înregistrată cu nr. C14738/ 26.11.2015, însoțită de mai multe documente din care a rezultat că la Editura Didactică și Pedagogică, R.A. este în curs de soluționare o anchetă internă menită să stabilească condițiile în care s-a făcut alocarea aceluiași cod ISBN pentru două lucrări diferite. Până la acest moment chestiunea atribuirii codului ISBN nu este soluționată și nu s-a atribuit un nou cod pentru lucrarea respectivă. În ceea ce privește acuzația de plagiat, nici aceasta nu a putut fi infirmată sau confirmată în cursul anului 2015 deoarece, în ciuda demersurilor efectuate (inclusiv adresă la editură pentru a ni se comunica un exemplar, adresa nr. 44165/02.12.2015) până în acest moment CEU nu a intrat în posesia unui exemplar complet al lucrării în cauză, acesta fiind necesar comisiei de Analiză numită prin decizia nr. 59/ 19.01.2015, a rectorului UDJG.

**B.** Un număr de șase sesizări au vizat alte încălcări ale normelor de etică și deontologie profesională, după cum urmează:

- cinci soluționate și rămase definitive,
- ultima fiind în curs de soluționare la CEU.

1. Sesizarea nr. 40691/10.12.2014 a făcut obiectul solicitării interne a Serviciului Resurse Umane, Compartimentul Personal, înregistrată cu nr. 1107/05.12.2015 și adresată structurilor de conducere din cadrul Facultății de Economie și Administrarea Afacerilor, în scopul clarificării statutului doamnei M.C. în luna noiembrie 2014. Din coroborarea documentelor existente la dosar, confirmate cu depozițiile celor audiați, CEU a apreciat că nu există indicii concludente cu privire la încălcarea vreunei norme de etică și deontologie profesională universitară și a înaintat solicitarea spre competență analiză și soluționare Senatului Universitar. Ulterior Senatul UDJG, prin Hotărârea nr. 24/23.04.2015 (art. 11), a respins RCEU nr. 2197/26.01.2015 ca nefondat.

2. Sesizarea nr. C811/03.02.2015 depusă de un cadru didactic al Facultății de Știința și Ingineria Alimentelor, face obiectul suspiciunii de neîndeplinire a criteriilor CNATDCU în anul 2013 pentru ocuparea postului didactic de profesor universitar de către un cadru didactic de la Facultatea Transfrontalieră de Științe Umaniste, Economice și Inginerești, precum și suspiciuni legate de condițiile de desfășurare și declarare a anulării concursului de ocupare a postului de șef de lucrări în anul 2012 de către intimată. Suspiciunea are la bază CV-ul publicat de pârâtă pe site-urile a două universități în ianuarie, respectiv noiembrie 2010. În ceea ce privește concursul de ocupare a funcțiilor didactice specificate în sesizare, CEU a constatat că nu are competență să analizeze modalitatea de promovare, legalitatea acesteia fiind verificată, iar aprobarea promovării făcându-se printr-o hotărâre a Senatului Universității „Dunărea de Jos” din Galați. CEU a respins prin RCEU nr.4238/09.02.2015 sesizarea ca nefiind de competența ei. RCEU nr. 4238/09.02.2015 nu a fost contestată rămânând definitivă.

3. Prin adresa nr. 25685/22.07.2015 conducerea Facultății de Arte a sesizat CEU cu o serie de abateri și nereguli pretins a fi săvârșite de către un cadru didactic al facultății. Față de probatoriul administrat de CEU, s-a confirmat săvârșirea unor abateri de la normele de etică și deontologie profesională (încălcarea prevederilor art. 19 lit. b) din Codul de etică și deontologie profesională al UDJG), motiv pentru care s-a dispus sancționarea persoanei incriminate cu „**avertisment scris**” în baza dispozițiilor art. 59 și art. 61 lit. a) din Codul de etică și deontologie profesională al UDJG. De asemenea în cadrul RCEU nr. 47637/18.12.2015 s-au făcut mai multe recomandări intimatului în sensul evitării în activitatea didactică viitoare a oricărei forme de prozelitism religios, precum și a folosirii unui limbaj ofensator. RCEU nr. 47637/18.12.2015 nu a fost contestată până în prezent.

4. Prin solicitarea nr. C12158/12.10.2015 petentul, cadru didactic titular la Departamentul de Inginerie mecanică, a cerut suspendarea sancțiunii aplicate prin HCEU nr. 13938 din 23.05.2014. CEU a respins prin RCEU nr. 42856/20.11.2015 cererea ca nefondată, constatând că nu sunt îndeplinite condițiile legale pentru o eventuală ridicare a sancțiunii aplicate, petentul fiind cercetat și sancționat pentru săvârșirea unor abateri de la normele de bună conduită în cercetare. RCEU nr.42856/20.11.2015 nu a fost contestată rămânând definitivă.

5. Prin solicitarea nr. 39577/02.11.2015 Compartimentul Juridic a trimis CEU spre justă soluționare petiția unei absolvente a Facultății de Arte adresată ministrului educației și cercetării științifice. În cadrul acestei cereri petenta face referire la o serie de abateri și nereguli cu care s-a confruntat în perioada în care a fost studentă și



din cauza cărora nu a promovat examenul de licență, pretinse a fi săvârșite de unele dintre cadrele didactice ale Facultății de Arte. CEU a respins prin RCEU nr.46086/10.12.2015 cererea ca nefondată, nefiind dovedită nicio presupusă abatere de la normele de etică și deontologie universitară a cadrelor didactice din cadrul Facultății de Arte în legătură cu activitatea universitară a petentei. RCEU nr. 46086/10.12.2015 nu a fost contestată rămânând definitivă.

**6.** Sesizarea nr. C6978/01.07.2015 reiterată prin C14090/13.11.2015, prin care un cadru didactic al Facultății de Inginerie și Agronomie din Brăila, C.S., reclamă comportamentul unei colege, L.G., care „prin acțiunile sale, concentrate și repetate, consider că a produs un grav prejudiciu de imagine, atât mie personal, facultății cât și universității din care facem parte”. CEU a solicitat înscrisuri de la ambele părți, urmând a se lua o decizie după analiza înscrisurilor.

**C.** În cursul anului 2015 CEU a fost învestită cu un număr de cinci cereri vizând realizarea unor studii de caz/ cercetări științifice după cum urmează: C112/08.01.2015 - autor E-M.C, C981/06.02.2015 - autor D-A.E-T, 24767/14.07.2015 - autor G.G., 24768/14.07.2015 - autor G.G. și 26446/27.07. 2015 - autor E-M.C. Toate cele cinci cereri au fost avizate favorabil cu unanimitate de voturi de către membri comisiei.



## Universitatea "Dunărea de Jos" din Galați

### Tradiție în performanță

#### G. Situația posturilor vacante

Structura posturilor didactice normate, la 31 decembrie 2015, raportată la funcțiile didactice și la gradul de ocupare se prezintă astfel: Din numărul total de 1156 de posturi didactice normate, 65.05% apar ca fiind ocupate, iar diferența de 34.95% ca fiind vacante. Structura acestora raportată la funcțiile didactice se prezintă astfel:

- profesor universitar: 6.66%
- conferențiar universitar: 5.28%
- lector universitar: 12.02%
- asistent universitar: 10.99%

Față de luna ianuarie a anului 2015, la 31 decembrie 2015 numărul posturilor didactice normate este mai mare cu 1.13%. În ceea ce privește gradul de ocupare, numărul angajaților în funcții didactice (inclusiv asistenții de cercetare) este mai mic cu 4.81% comparativ cu 2014; numărul total al pozițiilor vacante a crescut în perioada ianuarie 2015 - decembrie 2015 cu aprox. 14.44%. Numărul total al posturilor din statele de funcții pentru anii universitari 2015-2016 și 2014-2015, pe funcții didactice se prezintă astfel:

Postul didactic	2015	2014
Profesor universitar	18.69%	15.05%
Conferențiar universitar	20.59%	20.91%
Lector universitar	35.55 %	36.66 %
Asistent universitar	18.69%	16.97%
Preparator universitar	0.52%	1.05%
Asistent cercetare	5.96%	9.36%

Numărul posturilor de lector este supradimensionat, apropiindu-se de 40% din totalul posturilor didactice normate, iar numărul posturilor de asistent este subdimensionat, deși în 2015 numărul asistenților a crescut cu 22 față de 2014.

În anul 2015 au fost scoase la concurs 102 posturi didactice pe perioadă nedeterminată din care 13 posturi au fost ocupate prin intrare în sistem, 72 de posturi au fost posturi ocupate prin promovare, iar 17 posturi au rămas neocupate (2 cadre didactice nu au fost confirmate pe noile posturi). Distribuția acestor posturi pe funcții didactice este prezentată în tabelul G1:

Tabel G1

Nr.crt.	Cadre didactice intrate în sistem	Cadre didactice promovate	Posturi rămase neocupate prin neprezentare la concurs	Cadre didactice neconfirmate pe noile posturi
1	2 prof.	21 conf. promovați prof.	3	2
2	0 conf.	25 și promovați conf.	5	-
3	11 și/lectori	26 asistenți promovați și	7	-
4	0 asist.	-	-	-
<b>Total</b>	<b>13</b>	<b>72</b>	<b>15</b>	<b>2</b>

În semestrul al II-lea al anului universitar 2014–2015 au fost scoase la concurs și posturi didactice vacante de asistent pe perioadă determinată în număr de 14 din care doar 8 posturi s-au ocupat.

Menționăm că în semestrul I al anului universitar 2015–2016 au fost scoase la concurs posturi didactice vacante de asistent pe perioadă determinată în număr de 23 din care doar 21 posturi s-au ocupat (începând cu sem.II - 15.02.2016).

De asemenea, tot în semestrul I al anului universitar 2015–2016 au fost scoase la concurs posturi didactice vacante pe perioadă nedeterminată în număr de 52 (începând cu sem.II - 15.02.2016) și anume:

<b>Nr.crt.</b>	<b>Cadre didactice intrate în sistem</b>	<b>Cadre didactice promovate</b>	<b>Posturi rămase neocupate prin neprezentare la concurs</b>	<b>Cadre didactice neconfirmate pe noile posturi</b>
<b>1</b>	2 prof..	14 conf. promovați prof.	1	<b>1</b>
<b>2</b>	0 conf.	12 și promovați conf.	.-	-
<b>3</b>	11 și/lectori	9 asistenți promovați și	-	<b>2</b>
<b>4</b>	0 asist.	-	-	-
<b>Total</b>	<b>13</b>	<b>35</b>	<b>1</b>	<b>3</b>

Tabel G2

**Situația posturilor didactice și a posturilor destinate personalului didactic auxiliar și de cercetare precum și a personalului nedidactic la - 31.12.2012**

Nr. crt.	Facultatea, departamentul, colegiul, serviciul funcționale și alte structuri administrative	Nr. Posturi prof.		Nr. posturi conf.		Nr. posturi lector / S.I.		Nr. posturi asistent		Nr. posturi preparator		Total posturi		Total posturi	Total posturi normate	Numărul posturilor did.auxiliare ocupate	Nr.posturilor nedidactice (TESA și administrativ) ocupate	Numărul posturilor did.auxiliare vacante	Nr.posturilor nedidactice (TESA și administrativ) vacante
		Ocupate	Vacante	Ocupate	Vacante	Ocupate	Vacante	Ocupate	Vacante	Ocupate	Vacante	Ocupate	Vacante						
	Total	98	54	135	115	304	143	107	46	27	0	671	366	116	1153	320	277	87	91
1	Facultatea de Economie și Administrarea Afacerilor	3	7	16	5	32	25	2	5	1	0	54	42	10	106	14	0	5	1
2	Facultatea de Științe Juridice, Sociale și Politice	2	1	3	6	18	5	5	2	1	0	29	14	1	44	6	1	1	0
3	Facultatea de Litere	7	0	13	4	22	0	11	0	0	0	53	4	14	71	7	0	4	3
4	Facultatea de Istorie, Filosofie și Teologie	2	0	4	8	24	0	6	0	1	0	37	8	2	47	4	0	0	3
5	Facultatea de Științe și Mediu	6	0	10	3	16	9	9	1	0	0	41	13	15	69	6	0	3	0
6	Facultatea de Educație Fizică și Sport	0	0	6	9	23	9	7	7	1	0	37	25	0	62	5	0	0	0
7	Facultatea de Arte	1	0	2	2	8	5	7	8	3	0	21	15	0	36	1	0	1	0
8	Facultatea de Medicină și Farmacie	5	6	6	14	52	27	14	8	3	0	80	55	1	136	13	0	2	1
9	Facultatea de Arhitectură Navală	6	1	6	0	7	5	4	3	0	0	23	9	3	35	7	1	2	0
10	Facultatea de Automatică, Calculatoare, Inginerie Electrică și Electronică	12	0	10	3	24	15	14	5	5	0	65	23	8	96	13	1	10	0
11	Facultatea de Știința și Ingineria Alimentelor	9	5	17	4	24	22	8	2	5	0	63	33	31	127	24	2	6	0
12	Facultatea de Metalurgie, Știința Materialelor și Mediu	12	2	12	0	9	0	6	0	0	0	39	2	7	48	6	1	3	4
13	Facultatea de Mecanică	28	0	19	3	23	4	12	0	2	0	84	7	17	108	12	6	10	5
14	Facultatea de Inginerie din Brăila	5	0	11	1	20	6	2	1	5	0	43	8	7	58	5	0	1	0
15	Facultatea Transfrontalieră de Științe Umaniste, Economice și Inginerești	0	35	0	53	2	11	0	4	0	0	2	103	0	105	4	0	0	0
16	Școala Doctorală (IOSUD)	0	5	0	0	0	0	0	0	0	0	0	5	0	5				
17	Direcția generală administrativă															17	130	5	43
18	Serviciul reparații și întreținere															2	32	0	6

19	Compartiment juridic															0	2	0	0
20	Control financiar preventiv															1	0	0	0
21	Compartiment audit intern															3	0	2	0
22	Direcția generală investiții și resurse umane															32	0	3	1
23	Compartiment calitate															1	0	3	14
24	Biroul orientare și consiliere in carieră															3	0	0	0
25	Direcția economică															29	0	6	0
26	Serviciul relații internaționale și comunicare															10	0	2	0
27	Serviciul bibliotecă															21	0	5	1
28	Direcția generală secretariat															20	0	3	1
29	Direcția generală informatizare și comunicații digitale															14	1	4	0
30	Editura universității															6	5	4	7
31	Serviciul management cercetare															8	0	1	0
32	Direcția cămine cantine															16	95	0	0
33	Laborator medicina muncii															2	0	0	0
34	Departamentul pentru învățământ la distanță și cu Frecvență Redusă															4	0	1	1
35	Departamentul de Formare Continuă și Transfer Tehnologic															4	0	0	0

Tabel G3

## Situția posturilor didactice și a posturilor destinate personalului didactic auxiliar și de cercetare precum și a personalului nedidactic la - 31.12.2013

Nr. crt	Facultatea, departamentul, colegiul, serviciile funcționale și alte structuri administrative	Nr. Posturi prof.		Nr. posturi conf.		Nr. posturi lector / S.I.		Nr. posturi asistent		Nr. posturi preparator		Total posturi		Total posturi	Total posturi normate	Numărul posturilor did.auxiliare ocupate	Nr.posturilor nedidactice (TESA și administrativ) ocupate	Numărul posturilor did.auxiliare vacante	Nr.posturilor nedidactice (TESA și administrativ) vacante
		Ocupate	Vacante	Ocupate	Vacante	Ocupate	Vacante	Ocupate	Vacante	Ocupate	Vacante	Ocupate	Vacante						
Total		107	65	173	71	272	155	98	113	18	0	668	404	34	1106	344	246	83	101
1	Facultatea de Economie și Administrarea Afacerilor	7	10	17	10	26	14	3	12	0	0	53	46	3	102	14	0	5	1
2	Facultatea de Științe Juridice, Sociale și Politice	4	3	7	1	14	6	2	3	1	0	28	13	0	41	7	0	1	0
3	Facultatea de Litere	7	4	17	1	16	2	10	1	0	0	50	8	6	64	7	0	4	3
4	Facultatea de Istorie, Filosofie și Teologie	3	1	11	3	16	5	5	1	0	0	35	10	0	45	4	0	0	3
5	Facultatea de Științe și Mediu	6	4	13	3	14	4	8	7	0	0	41	18	7	66	10	0	1	0
6	Facultatea de Educație Fizică și Sport	2	4	12	2	15	9	6	11	1	0	36	26	0	62	5	0	0	0
7	Facultatea de Arte	1	0	4	2	7	3	8	6	2	0	22	11	0	33	1	0	1	0
8	Facultatea de Medicină și Farmacie	5	16	13	11	59	29	8	18	3	0	88	74	1	163	13	0	3	0
9	Facultatea de Arhitectură Navală	5	1	5	1	8	6	6	2	0	0	24	10	2	36	6	1	3	0
10	Facultatea de Automatică, Calculatoare, Inginerie Electrică și Electronică	11	0	10	5	22	15	16	10	3	0	62	30	4	96	13	0	10	1
11	Facultatea de Știința și Ingineria Alimentelor	11	0	17	2	22	17	6	4	3	0	59	23	0	82	23	2	6	0
12	Facultatea de Metalurgie, Știința Materialelor și Mediu	11	1	10	0	9	1	6	0	0	0	36	2	0	38	7	1	3	4
13	Facultatea de Mecanică	26	2	20	2	19	4	11	5	1	0	77	13	8	98	11	7	9	4
14	Facultatea de Inginerie din Brăila	2	0	12	3	20	6	2	4	4	0	40	13	3	56	5	0	1	0
15	Facultatea Transfrontalieră de Științe Umaniste, Economice și Inginerești	6	7	5	25	5	34	1	29	0	0	17	95	0	112	3	0	0	0
16	Școala Doctorală (IOSUD)	0	12	0	0	0	0	0	0	0	0	0	12	0	12	0	0	0	0

17	Direcția generală administrativă																		24	138	8	67
18	Compartiment juridic																		0	6	0	0
19	Control financiar preventiv																		1	0	0	0
20	Compartiment audit intern																		4	0	1	0
21	Direcția generală investiții și resurse umane																		37	0	2	0
22	Compartiment calitate																		2	0	0	4
23	Direcția economică																		30	0	5	0
24	Serviciul relații internaționale și comunicare																		9	0	1	0
25	Serviciul bibliotecă																		18	0	5	1
26	Direcția generală secretariat																		23	0	1	1
27	Direcția generală informatizare și comunicații digitale																		14	1	4	0
28	Editura universității																		6	4	4	8
29	Serviciul management cercetare																		9	0	1	0
30	Direcția cămine cantine și proiecte studențești																		29	86	0	4
31	Laborator medicina muncii																		2	0	0	0
32	Departamentul pentru învățământ la distanță și cu Frecvență Redusă																		4	0	3	0
33	Departamentul de Formare Continuă și Transfer Tehnologic																		3	0	0	0

**Observații:**

Biroul orientare și consiliere în carieră începând cu data de 01.08.2013 este inclus în Direcția cămine cantine și proiecte studențești.  
 Serviciul reparații și întreținere este în inclus în cadrul Direcției generale administrative.

Tabel G4

## Situția posturilor didactice și a posturilor destinate personalului didactic auxiliar și de cercetare precum și a personalului nedidactic la - 31.12.2014

Nr. crt	Facultatea, departamentul, colegiul, servicii funcționale și alte structuri administrative	Nr. Posturi prof.		Nr. posturi conf.		Nr. posturi lector / S.I.		Nr. posturi asistent		Nr. posturi preparator		Total posturi		Total posturi Asist. Cercetare	Total posturi normate	Numărul posturilor did.auxiliare ocupate	Nr.posturilor nedidactice (TESA și administrativ) ocupate	Numărul posturilor did.auxiliare vacante	Nr.posturilor nedidactice (TESA și administrativ) vacante
		Ocupate	Vacante	Ocupate	Vacante	Ocupate	Vacante	Ocupate	Vacante	Ocupate	Vacante	Ocupate	Vacante						
Total		121	51	178	61	270	149	102	92	12	0	683	353	107	1143	348	258	77	92
1	Facultatea de Economie și Administrarea Afacerilor	8	4	26	5	17	8	2	8	0	0	53	25	7	85	15	0	5	1
2	Facultatea de Științe Juridice, Sociale și Politice	6	1	6	2	15	6	2	2	0	0	29	11	0	40	7	0	1	0
3	Facultatea de Litere	10	3	12	1	17	4	8	0	0	0	47	8	17	72	6	0	4	3
4	Facultatea de Istorie, Filosofie și Teologie	4	3	13	1	15	3	2	2	0	0	34	9	7	50	4	0	0	3
5	Facultatea de Științe și Mediu	9	3	11	3	14	4	11	7	0	0	45	17	7	69	10	0	1	0
6	Facultatea de Educație Fizică și Sport	7	4	8	4	14	11	4	14	1	0	34	33	0	67	6	0	0	0
7	Facultatea de Arte	1	2	6	0	5	3	7	2	2	0	21	7	0	28	2	0	0	0
8	Facultatea de Medicină și Farmacie	6	18	13	18	72	19	14	18	3	0	108	73	5	186	14	0	2	1
9	Facultatea de Arhitectură Navală	5	0	5	0	8	9	6	2	0	0	24	11	3	38	5	1	4	0
10	Facultatea de Automatică, Calculatoare, Inginerie Electrică și Electronică	11	1	12	6	26	20	16	5	2	0	67	32	8	107	14	0	10	1
11	Facultatea de Știința și Ingineria Alimentelor	11	1	18	2	19	15	9	2	2	0	59	20	10	89	23	2	6	0
12	Facultatea de Inginerie	36	2	29	2	28	4	13	2	1	0	107	10	18	135	18	9	11	6
13	Facultatea de Inginerie și Agronomie din Brăila	2	1	14	2	16	8	6	1	1	0	39	12	3	54	3	0	3	0
14	Facultatea Transfrontalieră de Științe Umaniste, Economice și Inginerești	5	8	5	15	4	35	2	27	0	0	16	85	22	123	4	0	0	0
15	Școala Doctorală (IOSUD)	0	13	0	0	0	0	0	0	0	0	0	13	0	13	0	0	0	0
16	Direcția generală administrativă															25	148	8	67
17	Compartiment juridic															0	7	0	0
18	Control financiar preventiv															1	0	0	0



19	Compartiment audit intern																	4	0	1	0
20	Direcția generală investiții și resurse umane																	40	0	2	0
21	Compartiment calitate																	3	0	0	4
22	Direcția economică																	31	0	5	0
23	Biroul relații internaționale și promovare instituțională																	6	0	0	0
24	Biroul comunicare																	4	0	0	0
25	Serviciul bibliotecă																	17	0	5	1
26	Direcția generală secretariat																	21	1	1	1
27	Direcția generală informatizare și comunicații digitale																	14	1	4	0
28	Editura universității																	6	4	4	8
29	Serviciul management cercetare																	9	0	1	0
30	Direcția câmine cantine și proiecte studențești																	26	85	0	4
31	Laborator medicina muncii																	2	0	0	0
32	Departamentul pentru învățământ la distanță și cu Frecvență Redusă																	5	0	3	0
33	Departamentul de Formare Continuă și Transfer Tehnologic																	3	0	0	0



## Universitatea "Dunărea de Jos" din Galați

### Tradiție în performanță

#### H. Situația inserției profesionale a absolvenților din promoțiile precedente

În prezentul raport sunt prezentate date referitoare la absolvenții promoțiilor 2007-2014 care și-au ridicat actele de studii până la 31 decembrie 2015. În această perioadă, din totalul de 23887 de absolvenți, 12516 s-au prezentat la *Biroul de Eliberare a Actelor de Studii* și au completat chestionarul de evaluare a inserției pe piața muncii a absolvenților UGAL. Din totalul absolvenților participanți la anchetă, 41.05% își continuă studiile. Cei mai mulți dintre aceștia sunt înscriși la un program masteral (82.17%), 0.66% dintre ei urmează cursuri nivel licență, iar 0.89% urmează studii doctorale. Aproximativ un sfert dintre absolvenți își continuă activitatea la locul de muncă obținut înainte de absolvire, iar jumătate dintre ei și-au căutat un loc de muncă după terminarea facultății. Peste 68% dintre cei care și-au căutat un loc de muncă după absolvire s-au angajat în primele 6 luni de la definitivarea studiilor de nivel licență. 55.47% dintre absolvenți declară că primul loc de muncă obținut după terminarea studiilor de licență este în domeniul specializării absolvite, iar aproape 44.51% declară că au fost angajați într-un alt domeniu decât cel absolvit. În cele ce urmează este prezentată, comparativ, situația a șapte promoții de absolvenți, promoțiile 2007-2014.

#### SITUAȚIA ABSOLVENȚILOR PROMOȚIA 2007

Nr. crt.	Nr. absolvenți	Nr. absolv. care au completat chestionarul	Nr. absolvenți angajați	Angajarea este		Nr. absolv. fără loc de muncă la un an de la absolvire	Continuare de studii	
				În domeniu	În alt domeniu		Da	Nu
1.	<b>2486</b>	<b>1385</b>	<b>1178</b>	<b>744</b>	<b>433</b>	<b>207</b>	<b>440</b>	<b>872</b>
2.		55.71% din totalul absolvenților	85,05% din total chestionați	63,15% din total angajați	36,76% din total angajați	14,95% din total chestionați	31,76% din total chestionați	

#### SITUAȚIA ABSOLVENȚILOR PROMOȚIA 2008

Nr. crt.	Nr. absolvenți	Nr. absolv. care au completat chestionarul	Nr. absolvenți angajați	Angajarea este		Nr. absolv. fără loc de muncă la un an de la absolvire	Continuare de studii	
				În domeniu	În alt domeniu		Da	Nu
1.	<b>3960</b>	<b>1724</b>	<b>1277</b>	<b>677</b>	<b>600</b>	<b>447</b>	<b>261</b>	<b>1463</b>
2.		43,53% din totalul absolvenților	74,07% din total chestionați	53,01% din total angajați	46,98% din total angajați	25,92% din total chestionați	17,84% din total chestionați	

### SITUAȚIA ABSOLVENȚILOR PROMOȚIA 2009

Nr. crt.	Nr. absolvenți	Nr. absolv. care au completat chestionarul	Nr. absolvenți angajați	Angajarea este		Nr. absolv. fără loc de muncă la un an de la absolvire	Continuare de studii	
				În domeniu	În alt domeniu		Da	Nu
1.	<b>3935</b>	<b>2320</b>	<b>1540</b>	<b>853</b>	<b>687</b>	<b>780</b>	<b>933</b>	<b>1387</b>
2.		58.95% din totalul absolvenților	66,37% din total chestionați	55,38% din total angajați	44.61% din total angajați	50.64% din total chestionați	40.21% din total chestionați	

### SITUAȚIA ABSOLVENȚILOR PROMOȚIA 2010

Nr. crt.	Nr. absolvenți	Nr. absolv. care au completat chestionarul	Nr. absolvenți angajați	Angajarea este		Nr. absolv. fără loc de muncă la un an de la absolvire	Continuare de studii	
				În domeniu	În alt domeniu		Da	Nu
1.	<b>2816</b>	<b>2082</b>	<b>1365</b>	<b>704</b>	<b>661</b>	<b>717</b>	<b>1089</b>	<b>993</b>
2.		73.93% din totalul absolvenților	65.56% din total chestionați	51.57% din total angajați	48.42% din total angajați	34.43% din total chestionați	52.30% din total chestionați	

### SITUAȚIA ABSOLVENȚILOR PROMOȚIA 2011

Nr. crt.	Nr. absolvenți	Nr. absolv. care au completat chestionarul	Nr. absolvenți angajați	Angajarea este		Nr. absolv. fără loc de muncă la un an de la absolvire	Continuare de studii	
				În domeniu	În alt domeniu		Da	Nu
1.	<b>2721</b>	<b>1197</b>	<b>735</b>	<b>386</b>	<b>349</b>	<b>462</b>	<b>565</b>	<b>632</b>
2.		43.99% din totalul absolvenților	61.40% din total chestionați	52.51% din total angajați	47.48% din total angajați	38.59% din total chestionați	47.20% din total chestionați	

### SITUAȚIA ABSOLVENȚILOR PROMOȚIA 2012

Nr. crt.	Nr. absolvenți	Nr. absolv. care au completat chestionarul	Nr. absolvenți angajați	Angajarea este		Nr. absolv. fără loc de muncă la un an de la absolvire	Continuare de studii	
				În domeniu	În alt domeniu		Da	Nu
1.	<b>2625</b>	<b>1300</b>	<b>825</b>	<b>409</b>	<b>416</b>	<b>475</b>	<b>654</b>	<b>646</b>

2.		49.52% din totalul absolvenților	63.46% din total chestionați	49.58% din total angajați	50.42% din total angajați	36.54% din total chestionați	50.31% din total chestionați	
----	--	--	------------------------------------	---------------------------------	---------------------------------	------------------------------------	------------------------------------	--

#### SITUAȚIA ABSOLVENȚILOR PROMOȚIA 2013

Nr. crt.	Nr. absolvenți	Nr. absolv. care au completat chestionarul	Nr. absolvenți angajați	Angajarea este		Nr. absolv. fără loc de muncă la un an de la absolvire	Continuare de studii	
				În domeniu	În alt domeniu		Da	Nu
1.	<b>2270</b>	<b>1563</b>	<b>1026</b>	<b>619</b>	<b>407</b>	<b>537</b>	<b>724</b>	<b>839</b>
2.		68.85% din totalul absolvenților	65.64% din total chestionați	60.33% din total angajați	39.66% din total angajați	34.35% din total chestionați	46.32% din total chestionați	

#### SITUAȚIA ABSOLVENȚILOR PROMOȚIA 2014

Nr. crt.	Nr. absolvenți	Nr. absolv. care au completat chestionarul	Nr. absolvenți angajați	Angajarea este		Nr. absolv. fără loc de muncă la un an de la absolvire	Continuare de studii	
				În domeniu	În alt domeniu		Da	Nu
1.	<b>3074</b>	<b>945</b>	<b>599</b>	<b>348</b>	<b>251</b>	<b>346</b>	<b>472</b>	<b>473</b>
2.		30.74% din totalul absolvenților	63.38% din total chestionați	58.09% din total angajați	41.90% din total angajați	36.61% din total chestionați	49.94% din total chestionați	

**Abrevieri utilizate în raport:**

UDJG – Universitatea Dunărea de Jos Galați

EUA – European Universities Association

FI – Facultatea de Inginerie

FSIA - Facultatea de Știința și Ingineria Alimentelor

FEAA - Facultatea de Economie și Administrarea Afacerilor

FL - Facultatea de Litere

FMF - Facultatea de Medicină și Farmacie

FSM - Facultatea de Științe și Mediu

FAN - Facultatea de Arhitectură Navală

FSJSP - Facultatea de Științe Juridice, Sociale și Politice

FACIEE - Facultatea de Automatică, Calculatoare, Inginerie Electrică și Electronică

FIFT - Facultatea de Istorie, Filosofie și Teologie

FEFS + DPPD - Facultatea de Educație Fizică și Sport și Departamentul pentru Pregătirea Personalului Didactic

FA - Facultatea de Arte

FIAB - Facultatea de Inginerie și Agronomie din Brăila

FTSUEI - Facultatea Transfrontalieră de Științe Umaniste, Economice și Inginerești

SMC – Serviciul de Management al Cercetării

# **REFERAT**

## **al Comisiei pentru cercetare științifică a Senatului UDJG, în legătură cu Raportul anual al Rectorului pentru anul 2015 privind starea universității**

Comisia pentru cercetare științifică a Senatului UDJG a procedat la analiza Raportului anual al Rectorului privind starea universității întocmit pentru anul 2015.

Această analiză s-a focalizat cu precădere pe datele cuprinse în capitolul D al Raportului (paginile 36-42), care se referă la rezultatele activităților de cercetare și care este structurat pe trei direcții importante după cum urmează.

### **D1. Activitatea de cercetare a cadrelor didactice**

Au fost analizate următoarele componente:

#### Proiecte de cercetare

În anul 2015 în Universitatea „Dunărea de Jos” din Galați s-au derulat 32 de proiecte naționale, 4 proiecte internaționale, 6 proiecte COST și 30 contracte încheiate cu mediul privat, cu valoarea totală încasată de UDJG de **4.727.034,00** lei. La acestea se adaugă și activități de analiză a alimentelor efectuate la FSIA prin laboratorul acreditat RENAR pentru analize fizico-chimice și microbiologice, în valoare de **41.276,00** lei.

Raportat la aceste rezultate trebuie remarcat că în anul 2014 au fost derulate în UDJG un număr mai mare de proiecte de cercetare (36 de proiecte naționale, 22 de proiecte internaționale și 26 contracte încheiate cu mediul privat), însă cu o valoare totală încasată de **4.020.210,65** lei, mai mică decât în 2015.

#### Proiecte finanțate din fonduri europene nerambursabile și fonduri structurale

Din proiectele cu finanțare europeană nerambursabilă (Black-Sea, ERASMUS+, Grundtvig, N. Iorga, RO-UA-MD, SEE) sau din fonduri structurale (POSDRU, POP, POSCCE), în anul 2015 s-au încasat la UDJG **30.487.299,00** lei, comparativ cu **18.426.117,03** lei în anul 2014.

#### Participarea în competiții de proiecte

Pe parcursul anului 2015 membrii comunității academice din UDJG au depus 30 de propuneri de proiecte la nivel internațional (față de anul 2014 când au fost depuse 57 de propuneri de proiecte la nivel național și 42 de propuneri de proiecte la nivel internațional).

#### Publicații

Au fost realizați în anul 2015 următorii parametri: publicații în reviste cotate ISI (181), jurnale BDI (386) și în volumele conferințelor internaționale (331). Situația numărului de publicații s-a îmbunătățit față de anul precedent, când indicatorii erau următorii: publicații în reviste ISI (159), reviste BDI (380) și în volumele conferințelor internaționale (262).

În competiția *Premierea rezultatelor cercetării – Articole 2015*, UEFISCDI a premiat 51 de autori cu apartenență la UDJG, cu 42 de articole publicate în reviste ISI cu factor de impact ridicat (clasificate în zona roșie și zona galbenă, în funcție de factorul de impact IF sau de scorul de influență al articolelor AIS), valoarea totală a premiilor fiind de 126.355,60 lei.

#### Brevete

În 2015 au fost obținute 2 brevete și a fost depusă o cerere de brevet (față de 2 brevete și 5 cereri de brevet în anul 2014).

#### Evenimente

În luna octombrie 2015 a fost organizat la UDJG **Salonul de cercetare și inovare UGAL INVENT**, la care cercetătorii universității noastre au obținut un număr mare de premii (3 medalii de aur, o medalie de argint, o medalie de bronz, 5 mențiuni, premiul pentru cea mai bună inventatoare și premiul APAN). Trebuie menționat că Institutul Național de Inventică din Iași a acordat două premii de onoare - unul pentru instituția Universitatea „Dunărea de Jos” din Galați iar celălalt pentru activitatea de cercetare desfășurată de decanul Facultății de Inginerie. Salonul de cercetare și inovare UGAL INVENT a primit Premiul de Excelență la cea de-a treia ediție a Galei EduManager.ro.

UDJG a găzduit în data de 25 septembrie 2015 „**Noaptea Cercetătorilor - 2015**”, care a avut tema *Cercetători pentru umanitate*, eveniment care a adunat aprox. 1000 de vizitatori.

### **D2. Activitatea de cercetare a studenților**

Pentru studenții din anii I-IV ai universității au fost organizate sesiuni de comunicări științifice în cadrul facultăților, valoarea premiilor acordate pentru lucrările clasate pe primele trei locuri în cadrul tuturor secțiunilor totalizând 24500 lei.

Conform datelor prezentate în Tabelul B7 (pag. 32), în anul universitar 2015-2016 numărul de studenți înscriși la doctorat a fost de 206 (148 bugetați și 58 la forma cu taxă), comparativ cu numărul celor înscriși în 2014-2015, de 198 de studenți. Trebuie de menționat că activitatea publicistică a studenților doctoranzi a fost raportată împreună cu a cadrelor didactice conducători de doctorat și membri în comisiile de îndrumare, având în vedere că cei din urmă au îndrumat această activitate și sunt coautori la publicații.

### **D3. Managementul activității de cercetare**

Activitatea de cercetare a fost manageriată prin intermediul Serviciului Management Cercetare, a Consiliului științific și a Rectoratului UDJG și implicarea celor trei compartimente este descrisă pe larg în raport.

Concluzia rezultată din datele prezentate în acest Raport este aceea că potențialul activității de cercetare la UDJG este nevalorificat la adevărata valoare.

**În urma analizei Raportului anual al Rectorului pentru anul 2015 privind starea universității, comisia pentru cercetare științifică a Senatului UDJG propune aviz favorabil.**

**Comisia pentru cercetare științifică a Senatului UDJG  
Președintele comisiei,  
Prof. dr. habil. Antoaneta Ene**

# **REFERAT**

## **al Comisiei pentru bază materială, buget și finanțe (CBMBF) privind validarea „Raportului anual al rectorului privind starea universității – 2015”**

Referatul CBMBF a analizat cu precădere Secțiunea A din Raportul menționat mai sus și anume „Situția financiară a universității, pe surse de finanțare și tipuri de cheltuieli” în corelație cu celelalte secțiuni ale acestuia. Precizăm de la început că informațiile prezentate respectă legislația specifică în vigoare și anume Ord. nr. 59 din 11.01.2011 al Ministerului Finanțelor Publice privind Normele metodologice privind întocmirea și depunerea situațiilor financiare ale instituțiilor publice cât și Normele metodologice privind organizarea și conducerea instituțiilor publice.

Situția financiară a Universității la finele anului 2015 este structurată pe :

1. Surse de finanțare (total venituri)
2. Tipuri de cheltuieli (total cheltuieli)

Menționăm că toate sumele din cele doua subcapitole menționate mai sus sunt prezentate atât în RON cât și în EUR, prin utilizarea cursului mediu anual al monedei europene calculat de BNR. Acest aspect pozitiv poate duce la ușurarea diferitelor calcule care pot fi făcute în moneda europeană pentru a evidenția dinamica unor indicatori specifici în Spațiul European al Învățământului Superior.

Din informațiile prezentate în Raport rezultă :

I. Total venituri încasate în anul 2015 131.013.747 lei, adică 28.965.513 Euro, din care :

- Venituri aferente finanțării de bază, virate de MEN 71.859.639 lei, adică 54,84 %
- Venituri din taxe și alte venituri 11.105.248 lei, adică 8,47 %
- Venituri din activitatea de cercetare 4.727.034 lei, adică 3,60 %
- Alte venituri din prestări de servicii 408.970 lei, adică 0,3 %
- Venituri din fonduri structurale nerambursabile 39.254.454 lei, adică 29,96 %.

Se observă că veniturile bugetare reprezintă 54,84 % iar cele extrabugetare de 45,16 % din total venituri, ceea ce considerăm că este o proporție bună și care arată că au fost făcute eforturi semnificative pentru a depinde cât mai puțin de alocările financiare de la bugetul de stat, în același timp cu valorificarea potențialului uman și material al instituției noastre.

II. Totalul cheltuieli plătite în anul 2015 a fost de 132.257.698 lei, adică 29.231.450 Euro, având următoarea structură :

- Cheltuieli de personal (salarii, tichete de masă și CAS) 57.773.517 lei, adică 43,68 %
- Cheltuieli cu bunuri și servicii 15.163.051 lei, adică 11,46 %
- Cheltuieli pentru proiecte cu finanțare din fonduri externe nerambursabile 46.106.772 lei, adică 34,86 %
- Cheltuieli cu ajutoare sociale pentru studenți 466.069 lei, adică 0,35 %
- Cheltuieli cu burse pentru studenți 9.560.673 lei, adică 7,23 %
- Cheltuieli de capital (lucrări de investiții în curs și dotări independente) 3.187.616 lei, adică 2,42 %.



Se observă că ponderea cea mai mare o au Cheltuielile de personal și Cheltuieli pentru proiecte cu finanțare din fonduri externe nerambursabile, care împreună însemna 78,54 % din total cheltuieli. Remarcăm ponderea mare a Cheltuielilor pentru proiecte cu finanțare din fonduri externe nerambursabile, ceea ce arată că au fost sprijinite astfel de proiecte care aduc beneficii multiple instituției noastre. De asemenea, cheltuielile făcute pentru studenți (burse și ajutoare sociale) reprezintă circa 8 % din total cheltuieli, ceea ce arată că a existat o preocupare majoră pentru a asigura acestora condiții de trai cât mai bune. La aceste cheltuieli se pot adăuga și cele pentru repararea căminelor studențești care măresc sumele alocate asigurării unor condiții optime studenților noștri.

III. Rezultatul patrimonial al exercitiului pe anul financiar 2015 a fost un deficit de 3.057.388 lei, în timp ce același indicator a indicat în anul 2014 un excedent de 5.285.487 lei. Acest rezultat are ca principale cauze:

- a) creșterea cu circa 12 % a cheltuielilor cu salariile și a contribuțiilor sociale aferente anului 2015 față de anul 2014
- b) creșterea cu 64 % a cheltuielilor de capital, amortizări și provizioane în 2015 față de 2014

Putem concluziona că activitatea și rezultatele din domeniul bază materială, buget și finanțe s-au desfășurat respectând legislația specifică în vigoare, reușindu-se menținerea echilibrului economico-financiar al instituției noastre în condiții complexe și adesea puțin predictibile.

Ne permitem să facem și unele recomandări privind creșterea eficienței managementului economico-financiar în perioada următoare și anume :

- urmărirea și evidențierea exactă a tuturor cheltuielilor și a veniturilor acolo unde se efectuează sau se obțin, cu încadrarea, în cazul cheltuielilor, în anumite plafoane/bugete prestabilite;
- stimularea aducerii de venituri suplimentare la bugetul instituției noastre prin toate formele permise de legislația în vigoare, prin valorificarea reurselor umane și a bazei materiale de care dispune instituția noastră. Propunem ca veniturile din cercetare să ajungă la 4-4,5 % din total venituri, față de 3,6 % în anul 2015.
- fiind și la începutul ciclului financiar european 2014-2020 trebuie să ne propunem să valorificăm cât mai mult din diferitele proiecte cu finanțare europeană.

Referatul a fost realizat prin consultarea tuturor colegilor din CBMBF și propune Senatului validarea „*Raportul Anual al Rectorului privind Starea Universității – 2015*”.

**Comisia pentru bază materială, buget și finanțe**

**Președintele comisiei**

**Prof. dr. Florin Marian Buhociu**

## REFERAT

### **al Comisiei didactice și de calitate a Senatului UDJG, în legătură cu Raportul anual al Rectorului pentru anul 2015 privind starea universității**

În baza art. 130 alin. (2) al Legii educației naționale nr. 1/2011, raportul rectorului include următoarele informații:

- a) Situația financiară a UGAL, pe surse de finanțare și tipuri de cheltuieli;
- b) Situația fiecărui program de studii;
- c) Situația personalului UGAL;
- d) Rezultatele activităților de cercetare;
- e) Situația asigurării calității activităților din cadrul UGAL;
- f) Situația respectării eticii universitare și a eticii activităților de cercetare;
- g) Situația posturilor vacante;
- h) Situația inserției profesionale a absolvenților din promoțiile precedente.

În Raportul anual al rectorului privind starea universității în anul 2015 sunt abordate și aspecte legate de obiectul de activitate a Comisiei didactice și de calitate a Senatului.

Din analiza raportului se desprind următoarele:

1. Din punct de vedere didactic, raportul prezintă situația studenților și a programelor de studii din universitate. Astfel, din raport reiese că în universitatea noastră sunt înmatriculați 11469 de studenți la forma de învățământ cu frecvență la toate cele trei cicluri de studii. În programele de studii de licență sunt înmatriculați 7302 de studenți bugetați și un număr de 1741 de studenți plătitori de taxe, iar la programele de masterat sunt înmatriculați 1988 de studenți la buget și 297 de studenți la forma de finanțare cu taxă. În plus, în UGAL sunt 148 de studenți bugetați și 58 la forma cu taxă, înmatriculați la programele de doctorat. Aceștia li se adaugă 218 studenți înmatriculați în programe de studii de licență cu frecvență redusă și de învățământ la distanță. Raportul cuprinde detalii legate de numărul studenților pe facultăți, domenii de studiu, programe și ani de studii.

2. În anul 2015 în portofoliul UDJG erau 165 programe de studii, din care 83 programe de licență și 82 programe de masterat. Dintre programele de licență 80 erau la învățământ cu frecvență, 2 la frecvență redusă și 1 program la învățământ la distanță. Raportul prezintă situația fiecărui program de studii, cu luna și anul ultimei evaluări periodice/acreditări/autorizări provizorii, numărul de studenți și hotărârea de guvern în care se regăsesc aceste informații.

3. Din punct de vedere al managementului calității, raportul rectorului arată că anul 2015 s-a caracterizat prin continuarea reformei învățământului superior ca urmare a implementării procesului Bologna și a efectelor

Legii Educației Naționale, în paralel cu perfecționarea sistemului de management al calității printr-un proces de modernizare rapidă și adaptare la o funcționare mai eficientă a universității noastre. În raport sunt prezentate actele normative în baza cărora își desfășoară activitatea Consiliul calității din universitate, atribuțiile acestuia precum și atribuțiile comisiilor de calitate de la nivelul fiecărei facultăți. Consiliul acționează prin intermediul celor două structuri - Comisia pentru evaluarea și asigurarea calității și Compartimentul de calitate - având atribuții în coordonarea și aplicarea procedurilor și activităților de evaluare și asigurare a calității, în elaborarea Raportului anual de evaluare internă privind calitatea educației în universitate, în elaborarea și revizuirea periodică a manualului calității și a tuturor documentațiilor specifice, în coordonarea și îndrumarea comisiilor de calitate de la nivelul facultăților, în elaborarea structurii Rapoartelor de autoevaluare în vederea autorizării/acreditării/ evaluării periodice a programelor de studii, în verificarea și avizarea raportul de autoevaluare pentru fiecare solicitare de autorizare/acreditare a programelor de studii în conformitate cu cerințele ARACIS; în realizarea și întreținerea paginii web a Consiliului Calității UDJ.

4. La nivelul Consiliului de calitate s-au verificat planurile de învățământ noi și cele care au suferit modificări în 2015 pentru respectarea normelor și criteriilor ARACIS pentru fiecare domeniu în parte. Consiliul de calitate a evaluat în 2015 un număr de 23 programe de studii, dintre care 14 de licență, 5 pentru acreditarea unor domenii de masterat și 4 programe de masterat încadrate în domenii de masterat existente, acreditate.

5. În raport este prezentată activitatea Comisiei pentru evaluarea și asigurarea calității și a Compartimentului de calitate care s-a concentrat asupra aspectelor specifice procesului didactic cu caracter permanent, astfel:

- a. Standardizarea documentelor tipizate din cadrul Raportului de autoevaluare;
- b. Verificarea planurilor noi de învățământ în concordanță cu criteriile și standardele ARACIS;
- c. Inregistrarea calificărilor aferente programelor de studii de licență și masterat conform Ordinului M.E.C.S nr. 5204/22.12.2014, în colaborare cu responsabilii desemnați din cadrul facultăților;
- d. Coordonarea activității de aplicare a procedurilor și activităților de evaluare și asigurarea calității în universitate. Pe pagina Comisiei de Calitate sunt afișate toate informațiile necesare desfășurării activităților de autoevaluare;
- e. Coordonarea și monitorizarea Comisiilor de calitate de la nivelul fiecărei structuri, repartizarea responsabilităților membrilor Comisiei de calitate;
- f. Au fost verificate planurile de învățământ pentru programele de studii de licență, de masterat, de la forma cu frecvență, cu frecvență redusă, sau învățământ la distanță, precum și cele de la DFCTT;
- g. A fost urmărit modul în care se aplică procedura de evaluare internă a rapoartelor de autorizare provizorie, acreditare sau evaluare periodică a programelor de studii, procedură prin care se transferă responsabilitatea evaluării interne la nivelul comisiilor de calitate din facultate. Comisia de calitate și compartimentul de calitate răspund de veridicitatea datelor din fișa de verificare a îndeplinirii standardelor și indicatorilor de calitate;

- h. A fost elaborată procedura de elaborare documente, ținând cont de prevederile din OMFP 946/2005 republicată.
  - i. Au fost corelate cele 25 de standarde a Sistemului intern de control managerial cu cerințele din Manualul calității.
  - j. A fost elaborat formatul standard de întocmire a procedurilor la nivel instituțional;
  - k. Au fost actualizate unele dintre regulamentele și metodologiile din universitate, în acord cu modificările legislative.
6. Monitorizarea managementului calității în Universitatea „Dunărea de Jos” este asigurată, conform prevederilor din Ordinul Ministrul Finanțelor Publice nr. 946/2005, respectiv Ordinul 400/din 22 iunie 2015 prin Comisia de monitorizare, coordonare și îndrumare metodologică a sistemelor proprii de control managerial, ale cărei obiective au vizat :
- a. optimizarea activității prin crearea cadrului de colaborare cu Consiliul de calitate;
  - b. funcționarea eficientă și eficace a structurilor administrative;
  - c. utilizarea informațiilor în mod unitar, corect, complet și la momentul oportun;
  - d. conformitatea cu legile, regulamentele și politicile interne ale universității.
7. De asemenea, raportul face referire și la Monitorizarea managementului calității în universitate care este asigurată prin Comisia de monitorizare, coordonare și îndrumare metodologică a sistemelor proprii de control managerial. Comisia a avut în decursul anului 2015 de îndeplinit următoarele activități:
- a. realizarea raportărilor semestriale către MENCS – Biroul de politici publice privind stadiul implementării sistemului de control managerial (SCMI) la nivelul instituției;
  - b. distribuirea și completarea chestionarele de autoevaluare a stadiului de implementare a standardelor de control intern/managerial, la sfârșitul anului;
  - c. revizuirea documentelor SCIM – au fost revizuite 120 proceduri, metodologii, regulamente, etc;
  - d. folosirea judicioasă a resurselor universității și corelarea cu obiectivele generale și specifice;
  - e. îmbunătățirea fluxului informațional, cu accent pe circuitul documentelor;
  - f. standardizarea și o mai mare predictibilitate a acțiunilor;
  - g. responsabilizarea managementului și a personalului de execuție;
  - h. monitorizare continuă a performanțelor universității.
8. Pentru o mai buna gestionare a activităților s-a realizat o strânsă colaborare a celor două structuri : Consiliului de calitate și Sistemului de control intern managerial SCIM și derularea în comun a unor activități precum actualizarea documentelor, inventarierea obiectivelor și auditarea sistemelor, fiind revizuite sau elaborate un număr de 120 de documente (regulamente, metodologii, proceduri). Prin decizia rectorului, a fost creat un grup consultativ, compus din 3 membri, cu scopul de a consilia grupul de lucru, rețivat prin Decizia nr. 116/23.01.2015, în procesul de dezvoltarea a Sistemului de control intern managerial și de a sprijinii activitatea CC.

Concluzie:

Raportul rectorului privind starea universității în 2015 prezintă în mod corect situația studenților și a programelor de studii din universitate, precum și activitatea Consiliului calității. Propunem Senatului aprobarea capitolelor din Raportului rectorului cu privire la activitatea didactică și la asigurarea calității.

**Comisia didactică și de calitate a Senatului**

**Președintele comisiei,**

**Prof. univ. dr. Claudiu Mereuță**

# **REFERAT**

## **al Comisiei juridice și de etică a Senatului UDJG**

Cu privire la Raportul anual al Rectorului privind starea Universității „Dunărea de Jos” din Galați în anul 2015,

**Comisia Juridică și de Etică** din cadrul Senatului Universității „Dunărea de Jos” din Galați

### **CONSTATĂ URMĂTOARELE:**

Prin Raportul anual înaintat spre validare Senatului, Rectorul universității, domnul prof. univ. dr. ing. Gabriel Iulian Bîrsan, a prezentat starea Universității „Dunărea de Jos” din Galați în anul 2015.

Comisia Juridică și de Etică din cadrul Senatului Universității „Dunărea de Jos” din Galați a analizat Raportul prezentat și îl avizează favorabil.

Pentru aceste considerente, în temeiul art. 213 alin. (6) lit. f) din Legea educației naționale nr. 1/2011, cu modificările și completările ulterioare, și art. 15 lit. j) din Regulamentul de organizare și funcționare al Comisiei Juridice și de Etică aprobat de Senatul Universității „Dunărea de Jos” din Galați prin Hotărârea nr. 26/01.11.2012,

**Comisia Juridică și de Etică** din cadrul Senatului Universității „Dunărea de Jos” din Galați

### **PROPUNE:**

Validarea Raportului anual al Rectorului privind starea Universității „Dunărea de Jos” din Galați în anul 2015.

**Comisia juridică și de etică a Senatului**  
**Președintele Comisiei,**  
**Prof. univ. dr. Gheorghe IVAN**