

Anexă la Hotărârea Senatului nr. 78 din 23 aprilie 2020

Președintele Senatului UDJG,
Prof. univ. dr. ing. Cătălin FETECĂU



RAPORTUL ANUAL AL RECTORULUI PRIVIND STAREA UNIVERSITĂȚII

2019

PREAMBUL

Universitatea „Dunărea de Jos” din Galați a fost înființată în anul 1974 și funcționează conform Decretului 105/1974. În anul 1991, conform Ordinului Ministrului s-a stabilit denumirea universității în Universitatea „Dunărea de Jos” din Galați. Universitatea are o Cartă Universitară ale cărei prevederi sunt în concordanță cu legislația națională și cu principiile Spațiului European al Învățământului Superior și sunt cunoscute de membrii comunității universitare. Universitatea „Dunărea de Jos” din Galați este o instituție de stat, de interes public și funcționează în baza Constituției României și a Legii Educației Naționale nr.1/2011, cu respectarea Declarației Universale a Drepturilor Omului.

Universitatea „Dunărea de Jos” din Galați este o instituție de stat de interes public care își desfășoară activitatea în condiții de autonomie universitară și democrație academică și în care sunt aplicate următoarele principii:

- a) principiul autonomiei universitare;
- b) principiul libertății academice;
- c) principiul centrării educației pe student;
- d) principiul răspunderii publice;
- e) principiul asigurării calității;
- f) principiul echității;
- g) principiul eficienței manageriale și financiare;
- h) principiul transparenței;
- i) principiul respectării drepturilor și libertăților studenților și ale personalului academic;
- j) principiul independenței de ideologii, religii și doctrine politice;
- k) principiul libertății de mobilitate națională și internațională a studenților, a cadrelor didactice și a cercetătorilor;
- l) principiul consultării partenerilor sociali în luarea deciziilor.

Misiunea și obiectivele asumate individualizează Universitatea „Dunărea de Jos” în sistemul național de învățământ. Universitatea „Dunărea de Jos” din Galați își asumă misiunea de a genera și de a transfera cunoaștere către societate prin:

- a) formare inițială și formare continuă la nivel universitar și postuniversitar, în scopul dezvoltării personale, al inserției profesionale a individului și a satisfacerii nevoii de competență a mediului socio-economic;
- b) cercetare științifică, dezvoltare, inovare și transfer tehnologic, prin creație individuală și colectivă, în domeniul științelor, al științelor inginerești, al științelor economice, al artelor, al literelor, al științelor umaniste, al științelor medicale, al științelor juridice, prin asigurarea performanțelor și dezvoltării fizice și sportive, precum și valorificarea și diseminarea rezultatelor acestora.

Universitatea oferă tuturor membrilor comunității condițiile necesare pentru valorificarea aptitudinilor personale prin învățământ, cercetare științifică și activități socio-culturale, asumându-și rolul de centru cultural și civic menit să contribuie la formarea și difuzarea valorilor culturale, la promovarea pluralismului opțiunilor și la dezvoltarea culturii politice și civice, rolul de pol de creație științifică și tehnologică pentru sprijinirea tuturor unităților economice, de învățământ și sociale din regiune.

Universitatea are misiunea de promovare a valorilor culturii naționale și universale și își îndeplinește misiunea prin realizarea următoarelor obiective:

- Formarea de specialiști cu pregătire superioară pentru învățământ, știință și cultură, sănătate, activități tehnice, economice, juridice, sociale, potrivit programelor de studii aflate în structura Universității, standardelor educaționale și cerințelor societății;
- Actualizarea și perfecționarea pregătirii specialiștilor prin programe de masterat, doctorat, studii postdoctorale și postuniversitare și de formare continuă;
- Asigurarea calității activității didactice la nivelul standardelor naționale și internaționale prin:

- a) perfecționarea planurilor de învățământ, a programelor analitice și a metodelor didactice de predare și de evaluare;
 - b) perfecționarea învățământului bazat pe credite de studii transferabile, pentru a asigura posibilitatea trecerii studenților de la un program de studiu la altul și recunoașterea internațională a diplomelor acordate de Universitate;
 - c) dezvoltarea, diversificarea și valorificarea preocupărilor legate de informatizarea procesului didactic;
 - d) descoperirea, stimularea și valorificarea aptitudinilor studenților, acordându-se o atenție deosebită valorilor individuale.
- Dezvoltarea cercetării avansate, fundamentale și aplicative prin:
 - a) creșterea potențialului uman și a resurselor materiale ale centrelor de cercetare;
 - b) stimularea participării colectivelor de cercetare la competițiile de nivel național și internațional, pentru susținerea financiară și asigurarea vizibilității cercetării fundamentale și aplicative;
 - c) dezvoltarea, atestarea și diversificarea centrelor de cercetare;
 - d) dezvoltarea cooperării științifice internaționale, inclusiv prin stimularea participării în cadrul programelor de cercetare, dezvoltare, inovare la nivel internațional.
 - Asigurarea managementului calității activității didactice, de cercetare și administrative prin intermediul Consiliului de Calitate condus de Rector. Consiliul acționează prin intermediul Comisiei de Calitate și Compartimentului de Calitate și elaborează și implementează standardele și procedurile de asigurare a calității la nivelul universității.
 - Cunoașterea realităților și tendințelor din învățământul superior românesc, European și mondial prin participarea membrilor comunității universitare la programe de dezvoltare, cercetare, inovare și manifestări științifice naționale și internaționale.
 - Dezvoltarea și modernizarea bazei materiale a învățământului, a cercetării științifice și a microproducției.
 - Dezvoltarea continuă a sistemului informatic conectat la rețelele naționale și internaționale care să asigure satisfacerea cerințelor integrării în societatea informațională.
 - Continuarea dezvoltării, modernizării și informatizării bibliotecii și a întregii baze informaționale a Universității și conectarea acesteia la surse de informare reprezentative la nivel național și internațional.
 - Conferirea tuturor tipurilor de titluri, ordine și medalii prevăzute în sistemul național de diplome universitare și postuniversitare.



În baza art. 130 alin.(2) din Legea Educației Naționale nr. 1/2011, cu modificările și completările ulterioare, prezentul raport conține următoarele informații:

- a) Situația financiară a UGAL, pe surse de finanțare și tipuri de cheltuieli;
- b) Situația programelor de studii;
- c) Situația personalului UGAL;
- d) Rezultatele activităților de cercetare;
- e) Situația asigurării calității activităților din cadrul UGAL;
- f) Situația respectării eticii universitare și a eticii activităților de cercetare;
- g) Situația posturilor vacante;
- h) Situația inserției profesionale a absolvenților din promoțiile precedente.

RECTOR,

Prof. univ. dr. ing. Iulian Gabriel Bîrsan

A. Situația financiară a universității pe surse de finanțare și tipuri de cheltuieli

În baza Execuției bugetului de venituri și cheltuieli la data de 31 decembrie 2019, încheiate cu respectarea prevederilor Normelor metodologice privind întocmirea și depunerea situațiilor financiare ale instituțiilor publice, emise de ministrul finanțelor publice prin Ordinul nr. 3751/13.12.2019, situația financiară a Universității „Dunărea de Jos” din Galați pe anul 2019, așa cum este reflectată în bilanțul contabil, contul de rezultat patrimonial, situația fluxurilor de trezorerie, situația activelor corporale și necorporale, conturile de execuție bugetară și anexele la situațiile financiare, reprezintă rezultatul înregistrărilor cronologice și sistematice ale operațiunilor consemnate în documentele justificative, conform prevederilor Normelor metodologice privind organizarea și conducerea contabilității instituțiilor publice.

Situația financiară a Universității la sfârșitul anului 2019 pe surse de finanțare și tipuri de cheltuieli:

A1. Totalul veniturilor încasate

În cursul anului 2019, veniturile încasate au însumat 240.116.236 lei și au fost realizate astfel:

- venituri aferente finanțării de bază virate de către M.E.N. în baza Contractului instituțional, inclusiv UMPFE ROSE, în sumă de 156.011.296 lei;
- venituri aferente finanțării complementare virate de către M.E.N. în baza Contractelor instituționale și Complementare în sumă de 34.961.950 lei;

Totalul sumelor virate de către M.E.N reprezintă 79,53% din totalul veniturilor realizate și încasate.

- venituri realizate din taxe și alte venituri în sumă de 15.448.584 lei;
- venituri din activitatea de cercetare în sumă de 8.926.900 lei;
- venituri din contribuția studenților pentru cămine-cantină în sumă de 4.118.449 lei;
- venituri din fonduri structurale nerambursabile în sumă de 20.649.057 lei;

Totalul sumelor realizate din venituri extrabugetare reprezintă 20,47% din totalul veniturilor realizate și încasate.

A2. Totalul cheltuielilor plătite efectiv

În cursul anului 2019, totalul cheltuielilor plătite efectiv a însumat 222.433.878 lei și are următoarea structură:

- cheltuieli de personal care includ: cheltuieli cu salariile, indemnizație de hrană și contribuții cu asigurările sociale în sumă de 145.051.652 lei, reprezentând 65,20% din totalul cheltuielilor;
- cheltuieli cu bunuri și servicii în sumă de 20.908.697 lei, reprezentând 9,4% din totalul cheltuielilor);
- cheltuieli pentru proiecte cu finanțare din fonduri externe nerambursabile post-aderare în sumă de 22.697.354 lei, reprezentând 10,20% din totalul cheltuielilor;
- cheltuieli cu ajutoare sociale pentru studenți în sumă de 609.809 lei, reprezentând 0,3% din totalul cheltuielilor;
- cheltuieli cu burse pentru studenți în sumă de 26.033.786 lei, reprezentând 11,7% din totalul cheltuielilor;
- cheltuieli de capital care includ lucrările de investiții în curs și dotările independente plătite din venituri proprii și buget în sumă de 7.132.580 lei, reprezentând 3,2% din totalul cheltuielilor;

-
- plăți efectuate în anii precedenți și recuperate în anul curent, în sumă de -154.621,42 lei.
Rezultatul patrimonial al exercițiului pe anul financiar 2019 – **excedent** - este de 17.498.488,77 lei, înregistrând o creștere față de anul precedent 2018 când rezultatul patrimonial al exercițiului – excedent - a fost de 1.786.483 lei.

Tabel A1

CONTUL DE EXECUȚIE A BUGETULUI INSTITUȚIEI PUBLICE – VENITURI
la data de 31 decembrie 2019

Nr.crt.	Denumirea indicatorilor	Cod	Prevederi bugetare initiale	Prevederi bugetare anuale	Drepturi constatate			Incasari realizate	Sting. pe alte cai decat incasari	Drepturi constatate de incasat
					Total, din care:	din anii precedenti	din anul curent			
	A	B	1	1	3=4+5	4	5	6	7	8=3-6-7
1	VENITURI - TOTAL (02+03+04+05+06+07+08)		221,772,137	253,289,965	258,440,000	18,327,504	240,112,496	240,116,236	0	18,323,764
2	ALTE VENITURI PREVAZUTE DE LEGE		0	0	0	0	0	0	0	0
3	VENITURI PROPRII - TOTAL, DIN CARE:		167,745,434	179,853,845	177,717,493	3,291,078	174,426,415	171,459,880	0	6,257,613
3.1	SUME PRIMITE DE LA MEDC DREPT FINANTARE DE BAZA	42.38.00	145,920,432	155,535,526	155,410,060	395,505	155,014,555	155,276,910	0	133,150
3.1.1	VENITURI DIN Grant MEN - UMPFE ROSE	42.38.00	500,000	883,317	734,386	0	734,386	734,386	0	0
3.2	VENITURI PROPRII DIN TAXE SI ALTE ACTIVITATI-TOTAL	33.05.00	20,903,002	23,013,002	20,638,327	2,819,069	17,819,258	14,602,318	0	6,036,009
3.2.1	VENITURI PROPRII DIN TAXE SI ALTE ACTIVITATI-TREZ	33.05.00	20,903,002	23,013,002	19,365,803	2,573,043	16,792,760	14,531,322	0	4,834,481
3.2.2	VENITURI PROPRII DIN TAXE SI ALTE ACTIVITATI-BANCI	33.05.00	0	0	1,272,524	246,026	1,026,498	70,996	0	1,201,528
3.3	ALTE VENITURI POTRIVIT LEGII - TOTAL, DIN CARE		422,000	422,000	934,720	76,504	858,216	846,266	0	88,454
3.3.1	VENITURI DIN CONCESIUNI SI INCHIRIERI,Alte venituri regii	30.05.30	100,000	100,000	186,773	5,872	180,901	175,693	0	11,080
3.3.2	ALTE VENITURI DIN PRESTARI SERVICII SI ALTE ACTIVITATI	33.50.00	300,000	300,000	606,692	54,809	551,883	582,045	0	24,647
3.3.2.a	Alte venituri din prestari de servicii si alte activitati	33.50.00	300,000	300,000	562,935	49,447	513,488	544,188	0	18,747
3.3.2.b	Alte venituri taxe de laborator	33.04.00	0	0	43,757	5,362	38,395	37,857	0	5,900
3.3.3	ALTE AMENZI SI PENALITATI	35.50.00	1,000	1,000	118,545	15,823	102,722	65,818	0	52,727
3.3.4	DONATII SI SPONSORIZARI	37.01.00	21,000	21,000	22,710	0	22,710	22,710	0	0
3.4	Sume utilizate din excedentul anului precedent	40.15.03	0	0	0	0	0	0	0	0
3.5	Sume din excedentul anului precedent pentru acoperirea golurilor temporare de casa	41.06.00	0	0	0	0	0	0	0	0
4	VENITURI DIN ACTIVITATEA DE CERCETARE	33.20.00	8,173,849	9,273,849	11,668,746	2,567,939	9,100,807	8,926,900	0	2,741,846
4.1	Cercetare- trezorerie	33.20.00	8,173,849	9,273,849	11,600,392	2,567,939	9,032,453	8,858,546	0	2,741,846
4.2	Cercetare-banci	33.20.00	0	0	68,354	0	68,354	68,354	0	0
5	ALOCATII DE LA BUGET CU DESTINATIE SPECIALA - TOTAL	42.38.00	29,535,854	34,961,950	34,977,351	1,353,711	33,623,640	34,961,950	0	15,401
5.1	REPARATII CAPEALE	42.38.00	0	0	0	0	0	0	0	0
5.2	SUBVENTII CAMINE CANTINE	42.38.00	4,686,896	5,055,180	5,067,766	17,430	5,050,336	5,055,180	0	12,586
5.3	DOTARI SI ALTE INVESTITII	42.38.00	1,500,000	5,100,000	5,100,000	0	5,100,000	5,100,000	0	0
5.4	BURSE	42.38.00	22,791,958	24,245,983	24,248,798	608,059	23,640,739	24,245,983	0	2,815
5.5	ALTE FORME DE PROTECTIE SOCIALA	42.38.00	557,000	557,000	557,000	728,222	-171,222	557,000	0	0
5.6	OBIECTIVE DE INVESTITII	42.38.00	0	0	0	0	0	0	0	0
5.7	ALOCATII PENTRU PROCURARI CALCULATORARE	42.38.00	0	3,787	3,787	0	3,787	3,787	0	0
6	VENITURI PROPRII CAMINE-CANTINE	33.14.00	4,317,000	4,317,000	4,187,241	74,710	4,112,531	4,118,449	0	68,792

7	FONDURI EXTERNE NERAMBURSABILE TOTAL DIN CARE:	42, 45,48	12,000,000	24,883,321	29,889,169	11,040,066	18,849,103	20,649,057	0	9,240,112
7.1	Subventii de la bugetul de stat catre institutii publice finantate partial sau integral din venituri proprii pt proiecte fin din FEN postaderare	42.39	500,000	1,164,268	0	0	0	0	0	0
7.2	SUBVENTIE DE LA BUGETUL DE STAT(cofinantare si TVA aferenta proiectelor finantate din fonduri structurale)	42.70	500,000	500,000	3,322,133	1,360,404	1,961,729	1,858,987	0	1,463,146
7.3	SUME PRIMITE DE LA UE/ALTI DONATORI SI PREFINANTARI	45	0	0	3,996,870	5,619,845	-1,622,975	0	0	3,996,870
7.4	SUME PRIMITE DE LA UE/ALTI DONATORI SI PREFINANTARI	48	11,000,000	23,219,053	22,570,166	4,059,817	18,510,349	18,790,070	0	3,780,096

Tabel A2

CONTUL DE EXECUȚIE A BUGETULUI INSTITUȚIEI PUBLICE - CHELTUIELI
la data de 31 decembrie 2019

Nr. crt.	Denumirea indicatorilor	Cod	Credite de angajament	Credite bugetare		Angajamente bugetare	Angajamente legale	Plati efectuate	Angajamente legale de platit	Cheltuieli efective
				initiale	anuale					
A	B	C	1	2	3	4	5	6	7=5-6	8
9	CHELTUIELI-TOTAL(10+11+12+13+14+15)	65	0	221,772,137	254,744,965	222,433,878	222,760,582	222,433,878	326,704	230,907,153
10	CHELTUIELI PENTRU ACTIVITATEA DE BAZA - TOTAL	65.06.01	0	167,745,434	181,108,845	155,486,345	155,813,049	155,486,345	326,704	153,813,773
10.1	CHELTUIELI DIN VENITURI PROPRII	65.06.01	0	21,325,002	24,690,002	17,045,580	17,372,284	17,045,580	326,704	15,133,340
10.1.1	CHELTUIELI DIN Grant MEN - UMPFE ROSE	65.06.01	0	500,000	883,317	519,463	519,463	519,463	0	600,834
10.2	CHELTUIELI DIN ALOCATII DE LA BUGET PENTRU FINANTARE DE BAZA	65.06.01	0	145,920,432	155,535,526	137,921,302	137,921,302	137,921,302	0	138,079,599
11	CHELTUIELI PENTRU ACTIVITATEA DE CERCETARE	65.06.01	0	8,173,849	9,316,849	8,480,236	8,480,236	8,480,236	0	9,000,016
12	CHELTUIELI DIN ALOCATII DE LA BUGET CU DESTINATIE SPECIALA - TOTAL	65.06.01	0	29,535,854	34,961,950	31,415,082	31,415,082	31,415,082	0	37,223,705
12.1	REPARATII CAPITALE	65.06.01	0	0	0	0	0	0	0	784,655
12.2	SUBVENTII CAMINE-CANTINE	65.06.01	0	4,686,896	5,055,180	4,981,258	4,981,258	4,981,258	0	4,767,215
12.3	DOTARI SI ALTE INVESTITII	65.06.01	0	1,500,000	5,100,000	3,092,567	3,092,567	3,092,567	0	7,360,574
12.4	BURSE	65.06.01	0	22,791,958	24,245,983	23,257,451	23,257,451	23,257,451	0	23,251,889
12.5	ALTE FORME DE PROTECTIE SOCIALA	65.06.01	0	557,000	557,000	80,019	80,019	80,019	0	80,019
12.6	OBIECTIVE DE INVESTITII	65.06.01	0	0	0	0	0	0	0	975,566
12.7	FINANTARE DE PROIECTE COFINANTATE DIN ALOCATII DE LA BUGET SI SURSE EXTERNE	65.06.01	0	0	0	0	0	0	0	0
12.8	SUBVENTII DE SPRIJIN PENTRU CAZARE	65.06.01	0	0	0	0	0	0	0	0
12.9	SPRIJIN FINANCIAR PENTRU ACHIZITIE DE CALCULATOARE	65.06.01	0	0	3,787	3,787	3,787	3,787	0	3,787
13	CHELTUIELI PENTRU CAMINE-CANTINE	65.06.01	0	4,317,000	4,517,000	4,354,861	4,354,861	4,354,861	0	4,137,576
14	CHELTUIELI DIN FONDURI CU DESTINATIE SPECIALA (FONDURI EXTERNE NERAMBURSABILE)	65.06.01 art. 56,58	0	12,000,000	24,840,321	22,697,354	22,697,354	22,697,354	0	26,732,083

Tabel A3

ANEXA CONTUL DE EXECUȚIE - CHELTUIELI VENITURI PROPRII, CERCETARE, FEN, VENITURI PROPRII CĂMINE-CANTINE
 la data de 31 decembrie 2019

Activități finanțate integral din Venituri proprii

Nr. crt	Denumire indicator	Cod indicator	Credite de angajament	Credite bugetare initiale	Credite bugetare anuale	Angajamente bugetare	Angajamente legale	Plati efectuate	Angajamente legale de platit	Cheltuieli efective
1	Total cheltuieli		0	46,315,851	64,247,489	53,097,494	53,424,198	53,097,494	326,704	55,603,849
2	CHELTUIELI CURENTE	01	0	42,457,851	56,812,010	49,057,480	49,057,480	49,057,480	0	50,309,025
3	CHELTUIELI DE PERSONAL	10	0	17,827,300	17,943,178	15,897,268	15,897,268	15,897,268	0	14,211,793
4	Cheltuieli cu salariile in bani	10.01	0	16,978,503	17,259,875	15,307,936	15,307,936	15,307,936	0	13,927,270
5	Salarii de baza	10.01.01	0	829,000	972,000	919,836	919,836	919,836	0	1,080,897
6	Salarii de merit	10.01.02	0	0	0	0	0	0	0	0
7	Indemnizatii de conducere	10.01.03	0	0	0	0	0	0	0	0
8	Spor de vechime	10.01.04	0	0	0	0	0	0	0	0
9	Sporuri pentru conditii de munca	10.01.05	0	25,000	0	0	0	0	0	0
10	Alte sporuri	10.01.06	0	0	0	0	0	0	0	0
11	Ore suplimentare	10.01.07	0	0	0	0	0	0	0	0
12	Fond de premii	10.01.08	0	0	0	0	0	0	0	0
13	Prima de vacanta	10.01.09	0	0	0	0	0	0	0	0
14	Fond pentru posturi ocupate prin cumul	10.01.10	0	0	0	0	0	0	0	0
15	Fond aferent platii cu ora	10.01.11	0	5,593,285	6,369,285	5,872,265	5,872,265	5,872,265	0	4,382,748
16	Indemnizatii platite unor persoane din afara unita	10.01.12	0	50,000	50,000	35,868	35,868	35,868	0	32,118
17	Indemnizatii de delegare (diurna)	10.01.13	0	781,850	783,176	533,053	533,053	533,053	0	552,198
18	Indemnizatii de detasare(diurna)	10.01.14	0	0	0	0	0	0	0	0
19	Alocatii pentru transportul la si de la locul de m	10.01.15	0	0	0	0	0	0	0	0
20	Alocatii pentru locuinte	10.01.16	0	0	0	0	0	0	0	0
21	Alte drepturi salariale in bani	10.01.30	0	9,699,368	9,085,414	7,946,914	7,946,914	7,946,914	0	7,879,309
22	Cheltuieli cu salariile in natura	10.02	0	275,000	275,000	273,142	273,142	273,142	0	0
23	Tichete de masa	10.02.01	0	0	0	0	0	0	0	0
24	Norme de hrana	10.02.02	0	275,000	275,000	273,142	273,142	273,142	0	0
25	Uniforme si echipament obligatoriu	10.02.03	0	0	0	0	0	0	0	0
26	Locuinta de serviciu folosita de salariat si famil	10.02.04	0	0	0	0	0	0	0	0
27	Transportul la si de la locul de munca	10.02.05	0	0	0	0	0	0	0	0
28	Vouchere de vacanta	10.02.06								
29	Alte drepturi salariale in natura	10.02.30	0	0	0	0	0	0	0	0

30	Contributii	10.03	0	573,797	408,303	316,190	316,190	316,190	0	284,523
31	Contributii de asigurari sociale de stat	10.03.01	0	60,000	0	0	0	0	0	533
32	Contributii de asigurari de somaj	10.03.02	0	2,000	0	0	0	0	0	0
33	Contributii de asigurari sociale de sanatate	10.03.03	0	20,000	0	0	0	0	0	0
34	Contributii de asigurari pentru accidente de munca	10.03.04	0	700	0	0	0	0	0	0
35	Prime de asigurare viata platite de angajator pent	10.03.05	0	0	0	0	0	0	0	0
36	Contributia pentru concedii si indemnizatii	10.03.06	0	3,000	0	0	0	0	0	110
37	Contributii la fondul de garantare a creantelor sa	10.03.07	0	488,097	408,303	316,190	316,190	316,190	0	283,880
38	BUNURI SI SERVICI	20	0	11,788,551	12,221,511	8,901,419	8,901,419	8,901,419	0	7,768,239
39	Bunuri si servicii	20.01	0	5,170,505	5,616,886	3,804,401	3,804,401	3,804,401	0	3,094,773
40	Furnituri de birou	20.01.01	0	43,873	35,016	21,881	21,881	21,881	0	29,789
41	Materiale pentru curatenie	20.01.02	0	50,757	25,957	18,954	18,954	18,954	0	17,072
42	Incalzit, iluminat si forta motrica	20.01.03	0	1,850,819	1,996,119	1,189,270	1,189,270	1,189,270	0	635,694
43	Apa, canal si salubritate	20.01.04	0	434,989	409,825	354,635	354,635	354,635	0	293,522
44	Carburanti si lubrifianti	20.01.05	0	245,000	237,000	109,445	109,445	109,445	0	127,434
45	Piese de schimb	20.01.06	0	55,000	60,400	29,553	29,553	29,553	0	29,553
46	Transport	20.01.07	0	189,200	226,400	113,832	113,832	113,832	0	95,819
47	Posta, telecomunicatii, radio, tv, internet	20.01.08	0	98,000	130,800	49,945	49,945	49,945	0	39,494
48	Materiale si prestari de servicii cu caracter func	20.01.09	0	699,367	753,945	584,506	584,506	584,506	0	515,456
49	Alte bunuri si servicii pentru intretinere si func	20.01.30	0	1,503,500	1,741,424	1,332,380	1,332,380	1,332,380	0	1,310,940
50	Reparatii curente	20.02	0	230,022	815,322	677,308	677,308	677,308	0	710,547
51	Hrana	20.03	0	1,000,000	908,000	829,164	829,164	829,164	0	834,528
52	Hrana pentru oameni	20.03.01	0	1,000,000	908,000	829,164	829,164	829,164	0	834,528
53	Hrana pentru animale	20.03.02	0	0	0	0	0	0	0	0
54	Medicamente si materiale sanitare	20.04	0	1,000	1,000	0	0	0	0	0
55	Medicamente	20.04.01	0	0	0	0	0	0	0	0
56	Materiale sanitare	20.04.02	0	1,000	1,000	0	0	0	0	0
57	Reactivi	20.04.03	0	0	0	0	0	0	0	0
58	Dezinfectanti	20.04.04	0	0	0	0	0	0	0	0
59	Bunuri de natura obiectelor de inventar	20.05	0	733,389	700,935	538,548	538,548	538,548	0	0
60	Uniforme si echipament	20.05.01	0	88,000	92,000	66,069	66,069	66,069	0	0
61	Lenjerie si accesorii de pat	20.05.03	0	0	0	0	0	0	0	0
62	Alte obiecte de inventar	20.05.30	0	645,389	608,935	472,479	472,479	472,479	0	0

63	Deplasari, detasari, transferuri	20.06	0	1,502,500	1,652,203	1,328,239	1,328,239	1,328,239	0	1,297,444
64	Deplasari interne, detasari, transferari	20.06.01	0	396,500	536,203	403,103	403,103	403,103	0	393,272
65	Deplasari in strainatate	20.06.02	0	1,106,000	1,116,000	925,136	925,136	925,136	0	904,172
66	Materiale de laborator	20.09	0	300,000	310,000	230,803	230,803	230,803	0	229,660
67	Cercetare-dezvoltare	20.10	0	32,300	15,000	655	655	655	0	655
68	Carti si publicatii	20.11	0	27,000	90,400	58,466	58,466	58,466	0	0
69	Consultanta si expertiza	20.12	0	7,100	10,100	7,574	7,574	7,574	0	7,574
70	Pregatire profesionala	20.13	0	101,000	90,300	19,177	19,177	19,177	0	19,430
71	Protectia muncii	20.14	0	20,500	20,500	0	0	0	0	8,768
72	Studii si cercetari	20.16	0	0	0	0	0	0	0	0
73	Comisioane si alte costuri aferente imprumuturilor	20.24	0	0	0	0	0	0	0	0
74	Comisioane si alte costuri af imprumuturilor exter	20.24.01	0	0	0	0	0	0	0	0
75	Comisioane si alte costuri af imprumuturilor inter	20.24.02	0	0	0	0	0	0	0	0
76	Cheltuieli judiciare si extrajudiciare	20.25	0	50,000	50,595	34,050	34,050	34,050	0	34,050
77	Alte cheltuieli	20.30	0	2,613,235	1,940,270	1,373,034	1,373,034	1,373,034	0	1,530,810
78	Reclama si publicitate	20.30.01	0	124,392	192,994	155,444	155,444	155,444	0	149,676
79	Protocol si reprezentare	20.30.02	0	120,000	247,433	147,963	147,963	147,963	0	151,993
80	Prime de asigurare non-viata	20.30.03	0	132,000	107,000	68,946	68,946	68,946	0	68,946
81	Chirii	20.30.04	0	220,000	210,000	149,871	149,871	149,871	0	225,432
82	Prestări servicii pentru transmiterea drepturilor	20.30.06	0	0	0	0	0	0	0	0
83	Fondul Presedintelui/Fondul conducatorului institu	20.30.07	0	30,514	30,514	3,211	3,211	3,211	0	3,211
84	Executarea silită a creanțelor bugetare	20.30.09	0	0	0	0	0	0	0	0
85	Alte cheltuieli cu bunuri si servicii	20.30.30	0	1,986,329	1,152,329	847,599	847,599	847,599	0	931,552
86	DOBANZI	30	0	0	0	0	0	0	0	0
87	Alte dobanzi	30.03	0	0	0	0	0	0	0	0
88	Dobanzi la operatiunile de leasing	30.03.05	0	0	0	0	0	0	0	0
89	PROIECTE CU FINANTARE DIN FONDURI EXTERNE NERAMBURSABILE (FEN) POSTADERARE	56	0	0	0	0	0	0	0	4,285,137
90	Programe din Fondul European de Dezvoltare Regionala (FEDR) (cod 56.01.01 la 56.01.03)	56.01	0	0	0	0	0	0	0	3,920,025
91	Cofinantare publica	56.01.01	0	0	0	0	0	0	0	0
92	Partea FEN	56.01.02	0	0	0	0	0	0	0	3,920,025
93	Cheltuieli neeligibile	56.01.03	0	0	0	0	0	0	0	0
94	Programe din Fondul Social	56.02	0	0	0	0	0	0	0	305,553

	European (FSE) (cod 56.02.01 la 56.02.03)									
95	Cofinantare publica	56.02.01	0	0	0	0	0	0	0	0
96	Partea FEN	56.02.02	0	0	0	0	0	0	0	305,553
97	Cheltuieli neeligibile	56.02.03	0	0	0	0	0	0	0	0
98	Programe din Fondul European de Pescuit	56.05	0	0	0	0	0	0	0	54,997
99	Cofinantare publica	56.05.01	0	0	0	0	0	0	0	0
100	Partea FEN	56.05.02	0	0	0	0	0	0	0	54,997
101	Cheltuieli neeligibile	56.05.03	0	0	0	0	0	0	0	0
102	Instrumentul European de Vecinatate si parteneriat (cod 56.08.01 la 56.08.03)	56.08	0	0	0	0	0	0	0	4,562
103	Cofinantare publica	56.08.01	0	0	0	0	0	0	0	0
104	Partea FEN	56.08.02	0	0	0	0	0	0	0	4,562
105	Cheltuieli neeligibile	56.08.03	0	0	0	0	0	0	0	0
106	Alte facilitati si instrumente postaderare	56.16	0	0	0	0	0	0	0	0
107	Cofinantare publica	56.16.01	0	0	0	0	0	0	0	0
108	Partea FEN	56.16.02	0	0	0	0	0	0	0	0
109	Cheltuieli neeligibile	56.16.03	0	0	0	0	0	0	0	0
110	ASISTENTA SOCIALA	57	0	240,000	745,000	526,003	526,003	526,003	0	562,095
111	Ajutoare sociale	57.02	0	240,000	745,000	526,003	526,003	526,003	0	562,095
112	Ajutoare sociale in numerar	57.02.01	0	0	105,000	28,200	28,200	28,200	0	28,200
113	Ajutoare sociale in natura	57.02.02	0	240,000	640,000	497,803	497,803	497,803	0	533,895
114	PROIECTE CU FINANTARE DIN FONDURI EXTERNE NERAMBURSABILE AFERENTE CADRULUI FINANCIAR 2014-2020	58	0	12,000,000	24,840,321	22,697,354	22,697,354	22,697,354	0	22,446,946
115	Programe din Fondul European de Dezvoltare Regionala (FEDR) (cod 56.01.01 la 56.01.03)	58.01	0	5,000,000	2,641,500	1,927,317	1,927,317	1,927,317	0	2,184,238
116	Cofinantare publica	58.01.01	0	750,000	396,225	300,704	300,704	300,704	0	300,704
117	Partea FEN	58.01.02	0	4,250,000	2,245,275	1,626,613	1,626,613	1,626,613	0	1,883,534
118	Cheltuieli neeligibile	58.01.03	0	0	0	0	0	0	0	0
119	Programe din Fondul Social European (FSE)	58.02	0	3,890,000	17,524,553	17,083,702	17,083,702	17,083,702	0	17,140,809
120	Cofinantare publica	58.02.01	0	583,500	2,628,683	2,570,337	2,570,337	2,570,337	0	2,570,337
121	Partea FEN	58.02.02	0	3,256,500	14,895,870	14,513,365	14,513,365	14,513,365	0	14,570,472
122	Cheltuieli neeligibile	58.02.03	0	50,000	0	0	0	0	0	0
123	Fond coeziune (FC)	58.03	0	0	0	0	0	0	0	0
124	Cofinantare publica	58.03.01	0	0	0	0	0	0	0	0

125	Partea FEN	58.03.02	0	0	0	0	0	0	0	0
126	Cheltuieli neeligibile	58.03.03	0	0	0	0	0	0	0	0
127	Programe din Fondul European Agricol de Dezvoltare Rurala (FEADR)	58.04	0	0	0	0	0	0	0	0
128	Cofinantare publica	58.04.01	0	0	0	0	0	0	0	0
129	Partea FEN	58.04.02	0	0	0	0	0	0	0	0
130	Cheltuieli neeligibile	58.04.03	0	0	0	0	0	0	0	0
131	Programe Instrumentul European de Vecinatate (ENI)	58.12	0	600,000	1,414,268	1,172,040	1,172,040	1,172,040	0	658,775
132	Cofinantare publica	58.12.01	0	48,000	113,141	95,799	95,799	95,799	0	0
133	Partea FEN	58.12.02	0	552,000	1,301,127	1,076,241	1,076,241	1,076,241	0	658,775
134	Cheltuieli neeligibile	58.12.03	0	0	0	0	0	0	0	0
135	Alte facilitati si instrumente postaderare (AFIP)	58.16	0	2,500,000	3,250,000	2,514,295	2,514,295	2,514,295	0	2,463,124
136	Cofinantare publica	58.16.01	0	0	0	0	0	0	0	0
137	Partea FEN	58.16.02	0	2,500,000	3,250,000	2,514,295	2,514,295	2,514,295	0	2,463,124
138	Cheltuieli neeligibile	58.16.03	0	0	0	0	0	0	0	0
139	Fd. pt rel bilat aferent Mec fin SEE si Norvegian 2014-2021	58.32	0	10,000	10,000	0	0	0	0	0
140	Cofinantare publica	58.32.01	0	2,000	2,000	0	0	0	0	0
141	Partea FEN	58.32.02	0	8,000	8,000	0	0	0	0	0
142	Cheltuieli neeligibile	58.32.03	0	0	0	0	0	0	0	0
143	ALTE CHELTUIELI	59	0	602,000	1,062,000	1,035,436	1,035,436	1,035,436	0	1,034,815
144	Burse	59.01	0	566,000	1,029,000	1,015,027	1,015,027	1,015,027	0	1,013,978
145	Despagubiri civile	59.17	0	14,000	11,000	0	0	0	0	0
146	Sume aferente persoanelor cu handicap neincadrate	59.40	0	22,000	22,000	20,409	20,409	20,409	0	20,837
147	CHELTUIELI DE CAPITAL	70	0	3,858,000	7,435,479	4,040,014	4,366,718	4,040,014	326,704	5,294,824
148	ACTIVE NEFINANCIARE (71.01+71.02)	71	0	3,858,000	7,435,479	4,040,014	4,366,718	4,040,014	326,704	5,294,824
149	Active fixe (inclusiv reparatii capitale)	71.01	0	3,858,000	6,837,479	3,442,268	3,768,972	3,442,268	326,704	5,294,824
150	Constructii	71.01.01	0	2,865,000	2,026,500	1,061,344	1,388,048	1,061,344	326,704	1,982,545
151	Mașini, echipamente si mijloace de transport	71.01.02	0	872,125	4,413,879	2,036,442	2,036,442	2,036,442	0	2,573,538
152	Mobilier, aparatura birotica si alte active corpor	71.01.03	0	82,905	273,300	238,454	238,454	238,454	0	323,652
153	Alte active fixe	71.01.30	0	37,970	123,800	106,028	106,028	106,028	0	415,089
154	Reparatii capitale aferente activelor fixe	71.03	0	0	598,000	597,746	597,746	597,746	0	0
155	Imobilizazi necorporale	71.08	0	0	0	0	0	0	0	0
156	ACTIVE FINANCIARE	72	0	0	0	0	0	0	0	0

157	Active financiare	72.01	0	0	0	0	0	0	0	0
158	Participare la capitalul social al societăților co	72.01.01	0	0	0	0	0	0	0	0
159	Plati efectuate in anii precedenti si recup	85	0	0	0	0	0	0	0	0
160	Plati efectuate in anii precedenti si recuperate i	85.01	0	0	0	0	0	0	0	0

Tabel A4

ANEXA CONTUL DE EXECUȚIE - CHELTUIELI FINANȚARE DE BAZĂ
 la data de 31 decembrie 2019

Nr. crt	Denumire indicator	Cod indicator	Credite de angajament	Credite bugetare anuale initiale	Credite bugetare anuale	Angajament e bugetare	Angajament e legale	Plati efectuate	Angajament e legale de platit	Cheltuieli efective
1	Total cheltuieli		0	145,920,432	155,535,526	137,921,302	137,921,302	137,921,302	0	138,079,599
2	CHELTUIELI CURENTE	01	0	145,920,432	155,535,526	137,921,302	137,921,302	137,921,302	0	138,064,862
3	CHELTUIELI DE PERSONAL	10	0	132,990,432	137,861,481	125,895,091	125,895,091	125,895,091	0	127,678,087
4	Cheltuieli cu salariile in bani	10.01	0	120,472,163	124,782,163	115,155,544	115,155,544	115,155,544	0	116,598,499
5	Salarii de baza	10.01.01	0	69,688,118	71,998,497	71,303,382	71,303,382	71,303,382	0	73,288,648
6	Salarii de merit	10.01.02	0	3,653,827	3,648,827	3,307,689	3,307,689	3,307,689	0	3,337,213
7	Indemnizatii de conducere	10.01.03	0	0	0	0	0	0	0	0
8	Spor de vechime	10.01.04	0	0	0	0	0	0	0	0
9	Sporuri pentru conditii de munca	10.01.05	0	1,007,411	348,766	184,683	184,683	184,683	0	188,140
10	Alte sporuri	10.01.06	0	7,581,731	10,381,731	10,236,172	10,236,172	10,236,172	0	10,130,854
11	Ore suplimentare	10.01.07	0	0	0	0	0	0	0	0
12	Fond de premii	10.01.08	0	0	0	0	0	0	0	0
13	Prima de vacanta	10.01.09	0	0	0	0	0	0	0	0
14	Fond pentru posturi ocupate prin cumul	10.01.10	0	0	0	0	0	0	0	0
15	Fond aferent platii cu ora	10.01.11	0	7,480,228	6,830,228	6,204,336	6,204,336	6,204,336	0	6,555,161
16	Indemnizatii platite unor persoane din afara unita	10.01.12	0	855,725	855,725	66,952	66,952	66,952	0	62,845
17	Indemnizatii de delegare (diurna)	10.01.13	0	2,194,881	2,221,461	283,546	283,546	283,546	0	282,457
18	Indemnizatii de detasare(diurna)	10.01.14	0	0	0	0	0	0	0	0
19	Alocatii pentru transportul la si de la locul de m	10.01.15	0	0	0	0	0	0	0	0
20	Alocatii pentru locuinte	10.01.16	0	0	0	0	0	0	0	0
21	Alte drepturi salariale in bani	10.01.30	0	28,010,242	28,496,928	23,568,784	23,568,784	23,568,784	0	22,753,181
22	Cheltuieli cu salariile in natura	10.02	0	5,848,085	5,970,489	5,706,994	5,706,994	5,706,994	0	6,017,102
23	Tichete de masa	10.02.01	0	0	0	0	0	0	0	0
24	Norme de hrana	10.02.02	0	4,044,285	4,077,389	3,813,894	3,813,894	3,813,894	0	4,124,002
25	Uniforme si echipament obligatoriu	10.02.03	0	0	0	0	0	0	0	0
26	Locuinta de serviciu folosita de salariat si famil	10.02.04	0	0	0	0	0	0	0	0
27	Transportul la si de la locul de munca	10.02.05	0	0	0	0	0	0	0	0
28	Vouchere de vacanta	10.02.06	0	1,803,800	1,893,100	1,893,100	1,893,100	1,893,100	0	1,893,100
29	Contributii	10.03	0	6,670,184	7,108,829	5,032,553	5,032,553	5,032,553	0	5,062,486
30	Contributii de asigurari sociale de stat	10.03.01	0	1,400,000	1,900,296	1,900,296	1,900,296	1,900,296	0	1,900,296
31	Contributii de asigurari de somaj	10.03.02	0	35,000	45,967	45,967	45,967	45,967	0	45,967
32	Contributii de asigurari sociale de sanatate	10.03.03	0	350,000	475,649	475,649	475,649	475,649	0	475,649
33	Contributii de asigurari pentru accidente de munca	10.03.04	0	15,000	19,005	19,005	19,005	19,005	0	19,005
34	Prime de asigurare viata platite de angajator pent	10.03.05	0	0	0	0	0	0	0	0
35	Contributia pentru concedii si indemnizatii	10.03.06	0	60,000	77,728	77,728	77,728	77,728	0	77,728
36	Contributii la fondul de garantare a creantelor sa	10.03.07	0	4,810,184	4,590,184	2,513,908	2,513,908	2,513,908	0	2,543,841
37	BUNURI SI SERVICI	20	0	11,630,000	15,932,036	10,368,286	10,368,286	10,368,286	0	8,716,269
38	Bunuri si servicii	20.01	0	5,619,752	8,929,722	6,057,151	6,057,151	6,057,151	0	5,970,589

39	Furnituri de birou	20.01.01	0	391,555	427,955	297,960	297,960	297,960	0	333,950
40	Materiale pentru curatenie	20.01.02	0	60,000	100,000	43,837	43,837	43,837	0	39,958
41	Incalzit, iluminat si forta motrica	20.01.03	0	2,380,755	4,340,755	3,494,548	3,494,548	3,494,548	0	3,381,429
42	Apa, canal si salubritate	20.01.04	0	748,150	768,150	556,823	556,823	556,823	0	556,823
43	Carburanti si lubrifianti	20.01.05	0	138,000	183,000	108,806	108,806	108,806	0	99,763
44	Piese de schimb	20.01.06	0	49,880	34,880	5,719	5,719	5,719	0	7,156
45	Transport	20.01.07	0	33,000	125,080	58,514	58,514	58,514	0	58,514
46	Posta, telecomunicatii, radio, tv, internet	20.01.08	0	102,000	192,000	90,263	90,263	90,263	0	115,626
47	Materiale si prestari de servicii cu caracter func	20.01.09	0	751,162	1,112,592	588,807	588,807	588,807	0	582,197
48	Alte bunuri si servicii pentru intretinere si func	20.01.30	0	965,250	1,645,310	811,874	811,874	811,874	0	795,173
49	Reparatii curente	20.02	0	85,000	410,000	366,545	366,545	366,545	0	366,545
50	Hrana	20.03	0	0	0	0	0	0	0	0
51	Hrana pentru oameni	20.03.01	0	0	0	0	0	0	0	0
52	Hrana pentru animale	20.03.02	0	0	0	0	0	0	0	0
53	Medicamente si materiale sanitare	20.04	0	0	0	0	0	0	0	0
54	Medicamente	20.04.01	0	0	0	0	0	0	0	0
55	Materiale sanitare	20.04.02	0	0	0	0	0	0	0	0
56	Reactivi	20.04.03	0	0	0	0	0	0	0	0
57	Dezinfectanti	20.04.04	0	0	0	0	0	0	0	0
58	Bunuri de natura obiectelor de inventar	20.05	0	2,327,216	2,146,516	1,371,294	1,371,294	1,371,294	0	1,293
59	Uniforme si echipament	20.05.01	0	75,500	75,500	13,731	13,731	13,731	0	0
60	Lenjerie si accesorii de pat	20.05.03	0	0	0	0	0	0	0	0
61	Alte obiecte de inventar	20.05.30	0	2,251,716	2,071,016	1,357,563	1,357,563	1,357,563	0	1,293
62	Deplasari, detasari, transferuri	20.06	0	1,163,014	1,236,349	995,088	995,088	995,088	0	984,339
63	Deplasari interne, detasari, transferari	20.06.01	0	430,220	503,155	314,416	314,416	314,416	0	318,065
64	Deplasari in strainatate	20.06.02	0	732,794	733,194	680,672	680,672	680,672	0	666,274
65	Materiale de laborator	20.09	0	112,000	152,000	86,647	86,647	86,647	0	86,576
66	Cercetare-dezvoltare	20.10	0	0	0	0	0	0	0	0
67	Carti si publicatii	20.11	0	0	220,000	85,990	85,990	85,990	0	0
68	Consultanta si expertiza	20.12	0	0	75,000	55,993	55,993	55,993	0	55,993
69	Pregatire profesionala	20.13	0	0	20,000	17,862	17,862	17,862	0	10,662
70	Protectia muncii	20.14	0	0	0	0	0	0	0	0
71	Studii si cercetari	20.16	0	0	0	0	0	0	0	0
72	Comisioane si alte costuri aferente imprumuturilor	20.24	0	0	0	0	0	0	0	0
73	Comisioane si alte costuri af imprumuturilor exter	20.24.01	0	0	0	0	0	0	0	0
74	Comisioane si alte costuri af imprumuturilor inter	20.24.02	0	0	0	0	0	0	0	0
75	Cheltuieli judiciare si extrajudiciare	20.25	0	0	40,000	39,435	39,435	39,435	0	37,860
76	Alte cheltuieli	20.30	0	2,323,018	2,702,449	1,292,282	1,292,282	1,292,282	0	1,202,412
77	Reclama si publicitate	20.30.01	0	212,293	517,523	218,482	218,482	218,482	0	217,179
78	Protocol si reprezentare	20.30.02	0	116,355	424,411	100,905	100,905	100,905	0	95,980
79	Prime de asigurare non-viata	20.30.03	0	0	35,000	33,316	33,316	33,316	0	33,316
80	Chirii	20.30.04	0	52,000	214,500	187,221	187,221	187,221	0	105,698
81	Prestări servicii pentru transmiterea drepturilor	20.30.06	0	0	0	0	0	0	0	0
82	Fondul Presedintelui/Fondul conducatorului institu	20.30.07	0	0	20,000	10,721	10,721	10,721	0	12,103
83	Executarea silită a creanțelor bugetare	20.30.09	0	0	0	0	0	0	0	0
84	Alte cheltuieli cu bunuri si servicii	20.30.30	0	1,942,370	1,491,015	741,637	741,637	741,637	0	738,136

85	DOBANZI	30	0	0	0	0	0	0	0	0
86	Alte dobanzi	30.03	0	0	0	0	0	0	0	0
87	Dobanzi la operatiunile de leasing	30.03.05	0	0	0	0	0	0	0	0
88	CHELTUIELI DIN FONDURI CU DESTINATIE SPECIALA (FONDURI EXTERNE NERAMBURSABILE)	56	0	0	0	0	0	0	0	0
89	Programe din Fondul European de Dezvoltare Regionala (FEDR) (cod 56.01.01 la 56.01.03)	56.01	0	0	0	0	0	0	0	0
90	Cofinantare publica	56.01.01	0	0	0	0	0	0	0	0
91	Partea FEN	56.01.02	0	0	0	0	0	0	0	0
92	Cheltuieli neeligibile	56.01.03	0	0	0	0	0	0	0	0
93	Programe din Fondul Social European (FSE) (cod 56.02.01 la 56.02.03)	56.02	0	0	0	0	0	0	0	0
94	Cofinantare publica	56.02.01	0	0	0	0	0	0	0	0
95	Partea FEN	56.02.02	0	0	0	0	0	0	0	0
96	Cheltuieli neeligibile	56.02.03	0	0	0	0	0	0	0	0
97	Programe din Fondul european pentru Pescuit (FEP) (cod 56.05.01 la 56.05.03)	56.05	0	0	0	0	0	0	0	0
98	Cofinantare publica	56.05.01	0	0	0	0	0	0	0	0
99	Partea FEN	56.05.02	0	0	0	0	0	0	0	0
100	Cheltuieli neeligibile	56.05.03	0	0	0	0	0	0	0	0
101	Instrumentul European de Vecinatate si parteneriat (cod 56.08.01 la 56.08.03)	56.08	0	0	0	0	0	0	0	0
102	Cofinantare publica	56.08.01	0	0	0	0	0	0	0	0
103	Partea FEN	56.08.02	0	0	0	0	0	0	0	0
104	Cheltuieli neeligibile	56.08.03	0	0	0	0	0	0	0	0
105	Alte facilitati si instrumente postaderare	56.16	0	0	0	0	0	0	0	0
106	Cofinantare publica	56.16.01	0	0	0	0	0	0	0	0
107	Partea FEN	56.16.02	0	0	0	0	0	0	0	0
108	Cheltuieli neeligibile	56.16.03	0	0	0	0	0	0	0	0
109	ASISTENTA SOCIALA	57	0	0	0	0	0	0	0	0
110	Ajutoare sociale	57.02	0	0	0	0	0	0	0	0
111	Ajutoare sociale in numerar	57.02.01	0	0	0	0	0	0	0	0
112	Ajutoare sociale in natura	57.02.02	0	0	0	0	0	0	0	0
113	ALTE CHELTUIELI	59	0	1,300,000	1,742,009	1,657,925	1,657,925	1,657,925	0	1,670,506
114	Despagubiri civile	59.17	0	0	442,009	442,009	442,009	442,009	0	442,009
115	Sume aferente persoanelor cu handicap neincadrate in munca	59.40	0	1,300,000	1,300,000	1,215,916	1,215,916	1,215,916	0	1,228,497
116	CHELTUIELI DE CAPITAL	70	0	0	0	0	0	0	0	14,737
117	ACTIVE NEFINANCIARE (71.01+71.02)	71	0	0	0	0	0	0	0	14,737
118	Active fixe (inclusiv reparatii capitale)	71.01	0	0	0	0	0	0	0	14,737
119	Constructii	71.01.01	0	0	0	0	0	0	0	0
120	Mașini, echipamente si mijloace de transport	71.01.02	0	0	0	0	0	0	0	1,871
121	Mobilier, aparatura birotica si alte active corpor	71.01.03	0	0	0	0	0	0	0	1,058
122	Alte active fixe	71.01.30	0	0	0	0	0	0	0	11,808
123	Reparatii capitale aferente activelor fixe	71.03	0	0	0	0	0	0	0	0
124	Imobilizazi necorporale	71.08	0	0	0	0	0	0	0	0
125	ACTIVE FINANCIARE	72	0	0	0	0	0	0	0	0

126	Active financiare	72.01	0	0	0	0	0	0	0	0
127	Participare la capitalul social al societăților co	72.01.01	0	0	0	0	0	0	0	0
128	Plati efectuate in anii precedenti si recup	85	0	0	0	0	0	0	0	0
129	Plati efectuate in anii precedenti si recuperate i	85.01	0	0	0	0	0	0	0	0

Tabel A5

CONTUL DE EXECUȚIE - CHELTUIELI SUBVENȚII CĂMINE CANTINE
 la data de 31 decembrie 2019

Nr. crt	Denumire indicator	Cod indicator	Credite de angajament	Credite bugetare anuale initiale	Credite bugetare anuale	Angajamente bugetare	Angajamente legale	Plati efectuate	Angajamente legale de platit	Cheltuieli efective
1	Total cheltuieli		0	4,686,896	5,055,180	4,981,258	4,981,258	4,981,258	0	4,767,215
2	CHELTUIELI CURENTE	01	0	4,601,896	5,055,180	4,981,258	4,981,258	4,981,258	0	4,537,959
3	CHELTUIELI DE PERSONAL	10	0	3,387,000	3,297,000	3,259,293	3,259,293	3,259,293	0	3,310,279
4	Cheltuieli cu salariile in bani	10.01	0	3,312,000	3,207,000	3,172,374	3,172,374	3,172,374	0	3,222,275
5	Salarii de baza	10.01.01	0	3,083,422	2,610,422	2,587,348	2,587,348	2,587,348	0	2,617,809
6	Salarii de merit	10.01.02	0	0	0	0	0	0	0	0
7	Indemnizatii de conducere	10.01.03	0	0	0	0	0	0	0	0
8	Spor de vechime	10.01.04	0	0	0	0	0	0	0	0
9	Sporuri pentru conditii de munca	10.01.05	0	125,000	121,000	120,061	120,061	120,061	0	117,358
10	Alte sporuri	10.01.06	0	3,578	3,578	3,578	3,578	3,578	0	0
11	Ore suplimentare	10.01.07	0	0	0	0	0	0	0	0
12	Fond de premii	10.01.08	0	0	0	0	0	0	0	0
13	Prima de vacanta	10.01.09	0	0	0	0	0	0	0	0
14	Fond pentru posturi ocupate prin cumul	10.01.10	0	0	0	0	0	0	0	0
15	Fond aferent platii cu ora	10.01.11	0	0	0	0	0	0	0	0
16	Indemnizatii platite unor persoane din afara unita	10.01.12	0	0	0	0	0	0	0	0
17	Indemnizatii de delegare (diurna)	10.01.13	0	0	0	0	0	0	0	0
18	Indemnizatii de detasare(diurna)	10.01.14	0	0	0	0	0	0	0	0
19	Alocatii pentru transportul la si de la locul de m	10.01.15	0	0	0	0	0	0	0	0
20	Alocatii pentru locuinte	10.01.16	0	0	0	0	0	0	0	0
21	Alte drepturi salariale in bani	10.01.30	0	100,000	472,000	461,387	461,387	461,387	0	487,108
22	Cheltuieli cu salariile in natura	10.02	0	0	0	0	0	0	0	0
23	Tichete de masa	10.02.01	0	0	0	0	0	0	0	0
24	Norme de hrana	10.02.02	0	0	0	0	0	0	0	0
25	Uniforme si echipament obligatoriu	10.02.03	0	0	0	0	0	0	0	0
26	Locuinta de serviciu folosita de salariat si famil	10.02.04	0	0	0	0	0	0	0	0
27	Vouchere de vacanta	10.02.06	0	0	0	0	0	0	0	0
28	Alte drepturi salariale in natura	10.02.30	0	0	0	0	0	0	0	0
29	Contributii	10.03	0	75,000	90,000	86,919	86,919	86,919	0	88,004
30	Contributii de asigurari sociale de stat	10.03.01	0	0	0	0	0	0	0	0
31	Contributii de asigurari de somaj	10.03.02	0	0	0	0	0	0	0	0
32	Contributii de asigurari sociale de sanatate	10.03.03	0	0	0	0	0	0	0	0
33	Contributii de asigurari pentru accidente de munca	10.03.04	0	0	0	0	0	0	0	0
34	Prime de asigurare viata platite de angajator pent	10.03.05	0	0	0	0	0	0	0	0
35	Contributia pentru concedii si indemnizatii	10.03.06	0	0	0	0	0	0	0	0
36	Contributii la fondul de garantare a creantelor sa	10.03.07	0	75,000	90,000	86,919	86,919	86,919	0	88,004
37	BUNURI SI SERVICI	20	0	1,214,896	1,673,180	1,638,992	1,638,992	1,638,992	0	1,143,744

38	Bunuri si servicii	20.01	0	989,896	1,116,080	1,084,160	1,084,160	1,084,160	0	1,078,192
39	Furnituri de birou	20.01.01	0	0	0	0	0	0	0	0
40	Materiale pentru curatenie	20.01.02	0	0	0	0	0	0	0	0
41	Incalzit, iluminat si forta motrica	20.01.03	0	671,237	652,661	649,812	649,812	649,812	0	649,812
42	Apa, canal si salubritate	20.01.04	0	318,659	423,919	394,971	394,971	394,971	0	394,971
43	Carburanti si lubrifianti	20.01.05	0	0	0	0	0	0	0	0
44	Piese de schimb	20.01.06	0	0	0	0	0	0	0	0
45	Transport	20.01.07	0	0	0	0	0	0	0	0
46	Posta, telecomunicatii, radio, tv, internet	20.01.08	0	0	0	0	0	0	0	0
47	Materiale si prestari de servicii cu caracter func	20.01.09	0	0	24,200	24,133	24,133	24,133	0	18,165
48	Alte bunuri si servicii pentru întreținere si func	20.01.30	0	0	15,300	15,244	15,244	15,244	0	15,244
49	Reparatii curente	20.02	0	0	90,620	90,583	90,583	90,583	0	65,552
50	Hrana	20.03	0	0	0	0	0	0	0	0
51	Hrana pentru oameni	20.03.01	0	0	0	0	0	0	0	0
52	Hrana pentru animale	20.03.02	0	0	0	0	0	0	0	0
53	Medicamente si materiale sanitare	20.04	0	0	0	0	0	0	0	0
54	Medicamente	20.04.01	0	0	0	0	0	0	0	0
55	Materiale sanitare	20.04.02	0	0	0	0	0	0	0	0
56	Reactivi	20.04.03	0	0	0	0	0	0	0	0
57	Dezinfectanti	20.04.04	0	0	0	0	0	0	0	0
58	Bunuri de natura obiectelor de inventar	20.05	0	225,000	466,480	464,250	464,250	464,250	0	0
59	Uniforme si echipament	20.05.01	0	0	0	0	0	0	0	0
60	Lenjerie si accesorii de pat	20.05.03	0	75,000	130,000	129,964	129,964	129,964	0	0
61	Alte obiecte de inventar	20.05.30	0	150,000	336,480	334,286	334,286	334,286	0	0
62	Deplasari, detasari, transferuri	20.06	0	0	0	0	0	0	0	0
63	Deplasari interne, detasari, transferari	20.06.01	0	0	0	0	0	0	0	0
64	Deplasari in strainatate	20.06.02	0	0	0	0	0	0	0	0
65	Materiale de laborator	20.09	0	0	0	0	0	0	0	0
66	Cercetare-dezvoltare	20.10	0	0	0	0	0	0	0	0
67	Carti si publicatii	20.11	0	0	0	0	0	0	0	0
68	Consultanta si expertiza	20.12	0	0	0	0	0	0	0	0
69	Pregatire profesionala	20.13	0	0	0	0	0	0	0	0
70	Protectia muncii	20.14	0	0	0	0	0	0	0	0
71	Studii si cercetari	20.16	0	0	0	0	0	0	0	0
72	Comisioane si alte costuri aferente imprumuturilor	20.24	0	0	0	0	0	0	0	0
73	Comisioane si alte costuri af imprumuturilor exter	20.24.01	0	0	0	0	0	0	0	0
74	Comisioane si alte costuri af imprumuturilor inter	20.24.02	0	0	0	0	0	0	0	0
75	Cheltuieli judiciare si extrajudiciare	20.25	0	0	0	0	0	0	0	0
76	Alte cheltuieli	20.30	0	0	0	0	0	0	0	0
77	Reclama si publicitate	20.30.01	0	0	0	0	0	0	0	0
78	Protocol si reprezentare	20.30.02	0	0	0	0	0	0	0	0
79	Prime de asigurare non-viata	20.30.03	0	0	0	0	0	0	0	0
80	Chirii	20.30.04	0	0	0	0	0	0	0	0
81	Prestări servicii pentru transmiterea drepturilor	20.30.06	0	0	0	0	0	0	0	0
82	Fondul Presedintelui/Fondul conducatorului institu	20.30.07	0	0	0	0	0	0	0	0
83	Executarea siliță a creanțelor bugetare	20.30.09	0	0	0	0	0	0	0	0

84	Alte cheltuieli cu bunuri si servicii	20.30.30	0	0	0	0	0	0	0	0
85	DOBANZI	30	0	0	0	0	0	0	0	0
86	Alte dobanzi	30.03	0	0	0	0	0	0	0	0
87	Dobanzi la operatiunile de leasing	30.03.05	0	0	0	0	0	0	0	0
88	CHELTUIELI DIN FONDURI CU DESTINATIE SPECIALA (FONDURI EXTERNE NERAMBURSABILE)	56	0	0	0	0	0	0	0	0
89	Programe din Fondul European de Dezvoltare Regionala (FEDR) (cod 56.01.01 la 56.01.03)	56.01	0	0	0	0	0	0	0	0
90	Cofinantare publica	56.01.01	0	0	0	0	0	0	0	0
91	Partea FEN	56.01.02	0	0	0	0	0	0	0	0
92	Cheltuieli neeligibile	56.01.03	0	0	0	0	0	0	0	0
93	Programe din Fondul Social European (FSE) (cod 56.02.01 la 56.02.03)	56.02	0	0	0	0	0	0	0	0
94	Cofinantare publica	56.02.01	0	0	0	0	0	0	0	0
95	Partea FEN	56.02.02	0	0	0	0	0	0	0	0
96	Cheltuieli neeligibile	56.02.03	0	0	0	0	0	0	0	0
97	Programe din Fondul european pentru Pescuit (FEP) (cod 56.05.01 la 56.05.03)	56.05	0	0	0	0	0	0	0	0
98	Cofinantare publica	56.05.01	0	0	0	0	0	0	0	0
99	Partea FEN	56.05.02	0	0	0	0	0	0	0	0
100	Cheltuieli neeligibile	56.05.03	0	0	0	0	0	0	0	0
101	Instrumentul European de Vecinatate si parteneriat (cod 56.08.01 la 56.08.03)	56.08	0	0	0	0	0	0	0	0
102	Cofinantare publica	56.08.01	0	0	0	0	0	0	0	0
103	Partea FEN	56.08.02	0	0	0	0	0	0	0	0
104	Cheltuieli neeligibile	56.08.03	0	0	0	0	0	0	0	0
105	Alte facilitati si instrumente postaderare	56.16	0	0	0	0	0	0	0	0
106	Cofinantare publica	56.16.01	0	0	0	0	0	0	0	0
107	Partea FEN	56.16.02	0	0	0	0	0	0	0	0
108	Cheltuieli neeligibile	56.16.03	0	0	0	0	0	0	0	0
109	ASISTENTA SOCIALA	57	0	0	0	0	0	0	0	0
110	Ajutoare sociale	57.02	0	0	0	0	0	0	0	0
111	Ajutoare sociale in numerar	57.02.01	0	0	0	0	0	0	0	0
112	Ajutoare sociale in natura	57.02.02	0	0	0	0	0	0	0	0
113	ALTE CHELTUIELI	59	0	85,000	85,000	82,973	82,973	82,973	0	83,936
114	Burse	59.01	0	0	0	0	0	0	0	0
115	Sume aferente persoanelor cu handicap neincadrate in munca	59.40	0	85,000	85,000	82,973	82,973	82,973	0	83,936
116	CHELTUIELI DE CAPITAL	70	0	0	0	0	0	0	0	229,256
117	ACTIVE NEFINANCIARE (71.01+71.02)	71	0	0	0	0	0	0	0	229,256
118	Active fixe (inclusiv reparatii capitale)	71.01	0	0	0	0	0	0	0	229,256
119	Constructii	71.01.01	0	0	0	0	0	0	0	174,508
120	Mașini, echipamente si mijloace de transport	71.01.02	0	0	0	0	0	0	0	0
121	Mobilier, aparatura birotica si alte active corpor	71.01.03	0	0	0	0	0	0	0	0
122	Alte active fixe	71.01.30	0	0	0	0	0	0	0	54,748
123	Reparatii capitale aferente activelor fixe	71.03	0	0	0	0	0	0	0	0
124	Imobilizazi necorporale	71.08	0	0	0	0	0	0	0	0

125	ACTIVE FINANCIARE	72	0	0	0	0	0	0	0	0
126	Active financiare	72.01	0	0	0	0	0	0	0	0
127	Participare la capitalul social al societăților co	72.01.01	0	0	0	0	0	0	0	0
128	Plati efectuate in anii precedenti si recup	85	0	0	0	0	0	0	0	0
129	Plati efectuate in anii precedenti si recuperate i	85.01	0	0	0	0	0	0	0	0

Tabel A6

ANEXA CONTUL DE EXECUȚIE - CHELTUIELI DIN ALOCAȚII DE LA BUGET CU DESTINAȚIE SPECIALĂ (FĂRĂ SUBVENȚII CĂMINE-CANTINE)
 la data de 31 decembrie 2019

Nr. crt	Denumire indicator	Cod indicator	Credite de angajament	Credite bugetare initiale	Credite bugetare anuale	Angajamente bugetare	Angajamente legale	Plati efectuate	Angajamente legale de platit	Cheltuieli efective
1	Total cheltuieli		0	24,848,958	29,906,770	26,433,824	26,433,824	26,433,824	0	32,456,490
2	CHELTUIELI CURENTE	01	0	23,348,958	24,806,770	23,341,257	23,341,257	23,341,257	0	23,335,695
3	CHELTUIELI DE PERSONAL	10	0	0	0	0	0	0	0	0
4	Cheltuieli cu salariile in bani	10.01	0	0	0	0	0	0	0	0
5	Salarii de baza	10.01.01	0	0	0	0	0	0	0	0
6	Salarii de merit	10.01.02	0	0	0	0	0	0	0	0
7	Indemnizatii de conducere	10.01.03	0	0	0	0	0	0	0	0
8	Spor de vechime	10.01.04	0	0	0	0	0	0	0	0
9	Sporuri pentru conditii de munca	10.01.05	0	0	0	0	0	0	0	0
10	Alte sporuri	10.01.06	0	0	0	0	0	0	0	0
11	Ore suplimentare	10.01.07	0	0	0	0	0	0	0	0
12	Fond de premii	10.01.08	0	0	0	0	0	0	0	0
13	Prima de vacanta	10.01.09	0	0	0	0	0	0	0	0
14	Fond pentru posturi ocupate prin cumul	10.01.10	0	0	0	0	0	0	0	0
15	Fond aferent platii cu ora	10.01.11	0	0	0	0	0	0	0	0
16	Indemnizatii platite unor persoane din afara unita	10.01.12	0	0	0	0	0	0	0	0
17	Indemnizatii de delegare (diurna)	10.01.13	0	0	0	0	0	0	0	0
18	Indemnizatii de detasare(diurna)	10.01.14	0	0	0	0	0	0	0	0
19	Alocatii pentru transportul la si de la locul de m	10.01.15	0	0	0	0	0	0	0	0
20	Alocatii pentru locuinte	10.01.16	0	0	0	0	0	0	0	0
21	Alte drepturi salariale in bani	10.01.30	0	0	0	0	0	0	0	0
22	Cheltuieli cu salariile in natura	10.02	0	0	0	0	0	0	0	0
23	Tichete de masa	10.02.01	0	0	0	0	0	0	0	0
24	Norme de hrana	10.02.02	0	0	0	0	0	0	0	0
25	Uniforme si echipament obligatoriu	10.02.03	0	0	0	0	0	0	0	0
26	Locuinta de serviciu folosita de salariat si famil	10.02.04	0	0	0	0	0	0	0	0
27	Transportul la si de la locul de munca	10.02.05	0	0	0	0	0	0	0	0
28	Alte drepturi salariale in natura	10.02.30	0	0	0	0	0	0	0	0
29	Contributii	10.03	0	0	0	0	0	0	0	0
30	Contributii de asigurari sociale de stat	10.03.01	0	0	0	0	0	0	0	0
31	Contributii de asigurari de somaj	10.03.02	0	0	0	0	0	0	0	0
32	Contributii de asigurari sociale de sanatate	10.03.03	0	0	0	0	0	0	0	0
33	Contributii de asigurari pentru accidente de munca	10.03.04	0	0	0	0	0	0	0	0
34	Prime de asigurare viata platite de angajator pent	10.03.05	0	0	0	0	0	0	0	0
35	Contributia pentru concedii si indemnizatii	10.03.06	0	0	0	0	0	0	0	0
36	Contributii la fondul de garantare a creantelor sa	10.03.07	0	0	0	0	0	0	0	0
37	BUNURI SI SERVICI	20	0	0	0	0	0	0	0	0

38	Bunuri si servicii	20.01	0	0	0	0	0	0	0	0	0
39	Furnituri de birou	20.01.01	0	0	0	0	0	0	0	0	0
40	Materiale pentru curatenie	20.01.02	0	0	0	0	0	0	0	0	0
41	Incalzit, iluminat si forta motrica	20.01.03	0	0	0	0	0	0	0	0	0
42	Apa, canal si salubritate	20.01.04	0	0	0	0	0	0	0	0	0
43	Carburanti si lubrifianti	20.01.05	0	0	0	0	0	0	0	0	0
44	Piese de schimb	20.01.06	0	0	0	0	0	0	0	0	0
45	Transport	20.01.07	0	0	0	0	0	0	0	0	0
46	Posta, telecomunicatii, radio, tv, internet	20.01.08	0	0	0	0	0	0	0	0	0
47	Materiale si prestari de servicii cu caracter func	20.01.09	0	0	0	0	0	0	0	0	0
48	Alte bunuri si servicii pentru intretinere si func	20.01.30	0	0	0	0	0	0	0	0	0
49	Reparatii curente	20.02	0	0	0	0	0	0	0	0	0
50	Hrana	20.03	0	0	0	0	0	0	0	0	0
51	Hrana pentru oameni	20.03.01	0	0	0	0	0	0	0	0	0
52	Hrana pentru animale	20.03.02	0	0	0	0	0	0	0	0	0
53	Medicamente si materiale sanitare	20.04	0	0	0	0	0	0	0	0	0
54	Medicamente	20.04.01	0	0	0	0	0	0	0	0	0
55	Materiale sanitare	20.04.02	0	0	0	0	0	0	0	0	0
56	Reactivi	20.04.03	0	0	0	0	0	0	0	0	0
57	Dezinfectanti	20.04.04	0	0	0	0	0	0	0	0	0
58	Bunuri de natura obiectelor de inventar	20.05	0	0	0	0	0	0	0	0	0
59	Uniforme si echipament	20.05.01	0	0	0	0	0	0	0	0	0
60	Lenjerie si accesorii de pat	20.05.03	0	0	0	0	0	0	0	0	0
61	Alte obiecte de inventar	20.05.30	0	0	0	0	0	0	0	0	0
62	Deplasari, detasari, transferuri	20.06	0	0	0	0	0	0	0	0	0
63	Deplasari interne, detasari, transferari	20.06.01	0	0	0	0	0	0	0	0	0
64	Deplasari in strainatate	20.06.02	0	0	0	0	0	0	0	0	0
65	Materiale de laborator	20.09	0	0	0	0	0	0	0	0	0
66	Cercetare-dezvoltare	20.10	0	0	0	0	0	0	0	0	0
67	Carti si publicatii	20.11	0	0	0	0	0	0	0	0	0
68	Consultanta si expertiza	20.12	0	0	0	0	0	0	0	0	0
69	Pregatire profesionala	20.13	0	0	0	0	0	0	0	0	0
70	Protectia muncii	20.14	0	0	0	0	0	0	0	0	0
71	Studii si cercetari	20.16	0	0	0	0	0	0	0	0	0
72	Comisioane si alte costuri aferente imprumuturilor	20.24	0	0	0	0	0	0	0	0	0
73	Comisioane si alte costuri af imprumuturilor exter	20.24.01	0	0	0	0	0	0	0	0	0
74	Comisioane si alte costuri af imprumuturilor inter	20.24.02	0	0	0	0	0	0	0	0	0
75	Cheltuieli judiciare si extrajudiciare	20.25	0	0	0	0	0	0	0	0	0
76	Alte cheltuieli	20.30	0	0	0	0	0	0	0	0	0
77	Reclama si publicitate	20.30.01	0	0	0	0	0	0	0	0	0
78	Protocol si reprezentare	20.30.02	0	0	0	0	0	0	0	0	0
79	Prime de asigurare non-viata	20.30.03	0	0	0	0	0	0	0	0	0
80	Chirii	20.30.04	0	0	0	0	0	0	0	0	0
81	Prestări servicii pentru transmiterea drepturilor	20.30.06	0	0	0	0	0	0	0	0	0
82	Fondul Presedintelui/Fondul conducatorului institu	20.30.07	0	0	0	0	0	0	0	0	0
83	Executarea silită a creanțelor bugetare	20.30.09	0	0	0	0	0	0	0	0	0

84	Alte cheltuieli cu bunuri si servicii	20.30.30	0	0	0	0	0	0	0	0
85	DOBANZI	30	0	0	0	0	0	0	0	0
86	Alte dobanzi	30.03	0	0	0	0	0	0	0	0
87	Dobanzi la operatiunile de leasing	30.03.05	0	0	0	0	0	0	0	0
88	CHELTUIELI DIN FONDURI CU DESTINATIE SPECIALA (FONDURI EXTERNE NERAMBURSABILE)	56	0	0	0	0	0	0	0	0
89	Programe din Fondul European de Dezvoltare Regionala (FEDR) (cod 56.01.01 la 56.01.03)	56.01	0	0	0	0	0	0	0	0
90	Cofinantare publica	56.01.01	0	0	0	0	0	0	0	0
91	Partea FEN	56.01.02	0	0	0	0	0	0	0	0
92	Cheltuieli neeligibile	56.01.03	0	0	0	0	0	0	0	0
93	Programe din Fondul Social European (FSE) (cod 56.02.01 la 56.02.03)	56.02	0	0	0	0	0	0	0	0
94	Cofinantare publica	56.02.01	0	0	0	0	0	0	0	0
95	Partea FEN	56.02.02	0	0	0	0	0	0	0	0
96	Cheltuieli neeligibile	56.02.03	0	0	0	0	0	0	0	0
97	Programe din Fondul european pentru Pescuit (FEP) (cod 56.05.01 la 56.05.03)	56.05		0	0	0	0	0	0	0
98	Cofinantare publica	56.05.01		0	0	0	0	0	0	0
99	Partea FEN	56.05.02		0	0	0	0	0	0	0
100	Cheltuieli neeligibile	56.05.03		0	0	0	0	0	0	0
101	Instrumentul European de Vecinatate si parteneriat (cod 56.08.01 la 56.08.03)	56.08		0	0	0	0	0	0	0
102	Cofinantare publica	56.08.01		0	0	0	0	0	0	0
103	Partea FEN	56.08.02		0	0	0	0	0	0	0
104	Cheltuieli neeligibile	56.08.03		0	0	0	0	0	0	0
105	Alte facilitati si instrumente postaderare	56.16	0	0	0	0	0	0	0	0
106	Cofinantare publica	56.16.01	0	0	0	0	0	0	0	0
107	Partea FEN	56.16.02	0	0	0	0	0	0	0	0
108	Cheltuieli neeligibile	56.16.03	0	0	0	0	0	0	0	0
109	ASISTENTA SOCIALA	57	0	557,000	560,787	83,806	83,806	83,806	0	83,806
110	Ajutoare sociale	57.02	0	557,000	560,787	83,806	83,806	83,806	0	83,806
111	Ajutoare sociale in numerar	57.02.01	0	0	0	0	0	0	0	0
112	Ajutoare sociale in natura	57.02.02	0	557,000	560,787	83,806	83,806	83,806	0	83,806
113	PROIECTE CU FINANTARE DIN FONDURI EXTERNE NERAMBURSABILE AFERENTE CADRULUI FINANCIAR 2014-2020	58	0	0	0	0	0	0	0	0
114	Programe din Fondul European de Dezvoltare Regionala (FEDR) (cod 56.01.01 la 56.01.03)	58.01	0	0	0	0	0	0	0	0
115	Finanțarea națională	58.01.01	0	0	0	0	0	0	0	0
116	Finanțarea externă nerambursabilă	58.01.02	0	0	0	0	0	0	0	0
117	Cheltuieli neeligibile	58.01.03	0	0	0	0	0	0	0	0
	Programe din Fondul Social European (FSE)	58.02	0	0	0	0	0	0	0	0
	Finanțarea națională	58.02.01	0	0	0	0	0	0	0	0
	Finanțarea externă nerambursabilă	58.02.02	0	0	0	0	0	0	0	0
	Cheltuieli neeligibile	58.02.03	0	0	0	0	0	0	0	0

	Programe din Fondul European pentru Pescuit si Afaceri Maritime (FEPAM)	58.05	0	0	0	0	0	0	0	0
	Finanțarea națională	58.05.01	0	0	0	0	0	0	0	0
	Finanțarea externă nerambursabilă	58.05.02	0	0	0	0	0	0	0	0
	Cheltuieli neeligibile	58.05.03	0	0	0	0	0	0	0	0
	Fondul pentru securitate internă(FSI)	58.08	0	0	0	0	0	0	0	0
	Finanțarea națională	58.08.01	0	0	0	0	0	0	0	0
	Finanțarea externă nerambursabilă	58.08.02	0	0	0	0	0	0	0	0
	Cheltuieli neeligibile	58.08.03	0	0	0	0	0	0	0	0
118	ALTE CHELTUIELI	59	0	22,791,958	24,245,983	23,257,451	23,257,451	23,257,451	0	23,251,889
119	Burse	59.01	0	22,791,958	24,245,983	23,257,451	23,257,451	23,257,451	0	23,251,889
120	Sume aferente persoanelor cu handicap neincadrate in munca	59.40	0	0	0	0	0	0	0	0
121	CHELTUIELI DE CAPITAL	70	0	1,500,000	5,100,000	3,092,567	3,092,567	3,092,567	0	9,120,795
122	ACTIVE NEFINANCIARE (71.01+71.02)	71	0	1,500,000	5,100,000	3,092,567	3,092,567	3,092,567	0	9,120,795
123	Active fixe (inclusiv reparatii capitale)	71.01	0	1,500,000	5,100,000	3,092,567	3,092,567	3,092,567	0	9,074,014
124	Constructii	71.01.01	0	700,000	4,100,000	2,096,184	2,096,184	2,096,184	0	8,376,009
125	Mașini, echipamente si mijloace de transport	71.01.02	0	800,000	1,000,000	996,383	996,383	996,383	0	466,608
126	Mobilier, aparatura birotica si alte active corpor	71.01.03	0	0	0	0	0	0	0	3,930
127	Alte active fixe	71.01.30	0	0	0	0	0	0	0	227,467
128	Reparatii capitale aferente activelor fixe	71.03	0	0	0	0	0	0	0	46,781
129	Imobilizazi necorporale	71.08	0	0	0	0	0	0	0	0
130	ACTIVE FINANCIARE	72	0	0	0	0	0	0	0	0
131	Active financiare	72.01	0	0	0	0	0	0	0	0
132	Participare la capitalul social al societatiilor co	72.01.01	0	0	0	0	0	0	0	0
133	Plati efectuate in anii precedenti si recup	85	0	0	0	0	0	0	0	0
134	Plati efectuate in anii precedenti si recuperate i	85.01	0	0	0	0	0	0	0	0

**ANEXA CONTUL DE EXECUȚIE - Total universitate sursa F
la data de 31 decembrie 2019**

Nr. crt	Denumire indicator	Cod indicator	Credite de angajament	Credite bugetare anuale	Credite bugetare anuale	Angajamente bugetare	Angajamente legale	Plati efectuate	Angajamente legale de platit	Cheltuieli efective
1	Total cheltuieli		0	221,772,137	254,744,965	222,433,878	222,760,582	222,433,878	326,704	230,907,153
2	CHELTUIELI CURENTE	01	0	216,414,137	242,209,486	215,301,297	215,301,297	215,301,297	0	216,247,541
3	CHELTUIELI DE PERSONAL	10	0	154,204,732	159,101,659	145,051,652	145,051,652	145,051,652	0	145,200,159
4	Cheltuieli cu salariile in bani	10.01	0	140,762,666	145,249,038	133,635,854	133,635,854	133,635,854	0	133,748,044
5	Salarii de baza	10.01.01	0	73,600,540	75,580,919	74,810,566	74,810,566	74,810,566	0	76,987,354
6	Salarii de merit	10.01.02	0	3,653,827	3,648,827	3,307,689	3,307,689	3,307,689	0	3,337,213
7	Indemnizatii de conducere	10.01.03	0	0	0	0	0	0	0	0
8	Spor de vechime	10.01.04	0	0	0	0	0	0	0	0
9	Sporuri pentru conditii de munca	10.01.05	0	1,157,411	469,766	304,744	304,744	304,744	0	305,498
10	Alte sporuri	10.01.06	0	7,585,309	10,385,309	10,239,750	10,239,750	10,239,750	0	10,130,854
11	Ore suplimentare	10.01.07	0	0	0	0	0	0	0	0
12	Fond de premii	10.01.08	0	0	0	0	0	0	0	0
13	Prima de vacanta	10.01.09	0	0	0	0	0	0	0	0
14	Fond pentru posturi ocupate prin cumul	10.01.10	0	0	0	0	0	0	0	0
15	Fond aferent platii cu ora	10.01.11	0	13,073,513	13,199,513	12,076,601	12,076,601	12,076,601	0	10,937,909
16	Indemnizatii platite unor persoane din afara unita	10.01.12	0	905,725	905,725	102,820	102,820	102,820	0	94,963
17	Indemnizatii de delegare (diurna)	10.01.13	0	2,976,731	3,004,637	816,599	816,599	816,599	0	834,655
18	Indemnizatii de detasare(diurna)	10.01.14	0	0	0	0	0	0	0	0
19	Alocatii pentru transportul la si de la locul de m	10.01.15	0	0	0	0	0	0	0	0
20	Alocatii pentru locuinte	10.01.16	0	0	0	0	0	0	0	0
21	Alte drepturi salariale in bani	10.01.30	0	37,809,610	38,054,342	31,977,085	31,977,085	31,977,085	0	31,119,598
22	Cheltuieli cu salariile in natura	10.02	0	6,123,085	6,245,489	5,980,136	5,980,136	5,980,136	0	6,017,102
23	Tichete de masa	10.02.01	0	0	0	0	0	0	0	0
24	Norme de hrana	10.02.02	0	4,319,285	4,352,389	4,087,036	4,087,036	4,087,036	0	4,124,002
25	Uniforme si echipament obligatoriu	10.02.03	0	0	0	0	0	0	0	0
26	Locuinta de serviciu folosita de salariat si famil	10.02.04	0	0	0	0	0	0	0	0
27	Transportul la si de la locul de munca	10.02.05	0	0	0	0	0	0	0	0
28	Vouchere de vacanta	10.02.06	0	1,803,800	1,893,100	1,893,100	1,893,100	1,893,100	0	1,893,100
29	Alte drepturi salariale in natura	10.02.30	0	0	0	0	0	0	0	0
30	Contributii	10.03	0	7,318,981	7,607,132	5,435,662	5,435,662	5,435,662	0	5,435,013
31	Contributii de asigurari sociale de stat	10.03.01	0	1,460,000	1,900,296	1,900,296	1,900,296	1,900,296	0	1,900,829
32	Contributii de asigurari de somaj	10.03.02	0	37,000	45,967	45,967	45,967	45,967	0	45,967
33	Contributii de asigurari sociale de sanatate	10.03.03	0	370,000	475,649	475,649	475,649	475,649	0	475,649
34	Contributii de asigurari pentru accidente de munca	10.03.04	0	15,700	19,005	19,005	19,005	19,005	0	19,005
35	Prime de asigurare viata platite de angajator pent	10.03.05	0	0	0	0	0	0	0	0
36	Contributia pentru concedii si indemnizatii	10.03.06	0	63,000	77,728	77,728	77,728	77,728	0	77,838
37	Contributii la fondul de garantare a creantelor sa	10.03.07	0	5,373,281	5,088,487	2,917,017	2,917,017	2,917,017	0	2,915,725

38	BUNURI SI SERVICI	20	0	24,633,447	29,826,727	20,908,697	20,908,697	20,908,697	0	17,628,252
39	Bunuri si servicii	20.01	0	11,780,153	15,662,688	10,945,712	10,945,712	10,945,712	0	10,143,555
40	Furnituri de birou	20.01.01	0	435,428	462,971	319,841	319,841	319,841	0	363,739
41	Materiale pentru curatenie	20.01.02	0	110,757	125,957	62,791	62,791	62,791	0	57,030
42	Incalzit, iluminat si forta motrica	20.01.03	0	4,902,811	6,989,535	5,333,629	5,333,629	5,333,629	0	4,666,935
43	Apa, canal si salubritate	20.01.04	0	1,501,798	1,601,894	1,306,430	1,306,430	1,306,430	0	1,245,317
44	Carburanti si lubrifianti	20.01.05	0	383,000	420,000	218,251	218,251	218,251	0	227,197
45	Piese de schimb	20.01.06	0	104,880	95,280	35,272	35,272	35,272	0	36,709
46	Transport	20.01.07	0	222,200	351,480	172,346	172,346	172,346	0	154,333
47	Posta, telecomunicatii, radio, tv, internet	20.01.08	0	200,000	322,800	140,208	140,208	140,208	0	155,120
48	Materiale si prestari de servicii cu caracter func	20.01.09	0	1,450,529	1,890,737	1,197,446	1,197,446	1,197,446	0	1,115,818
49	Alte bunuri si servicii pentru intretinere si func	20.01.30	0	2,468,750	3,402,034	2,159,498	2,159,498	2,159,498	0	2,121,357
50	Reparatii curente	20.02	0	315,022	1,315,942	1,134,436	1,134,436	1,134,436	0	1,142,644
51	Hrana	20.03	0	1,000,000	908,000	829,164	829,164	829,164	0	834,528
52	Hrana pentru oameni	20.03.01	0	1,000,000	908,000	829,164	829,164	829,164	0	834,528
53	Hrana pentru animale	20.03.02	0	0	0	0	0	0	0	0
54	Medicamente si materiale sanitare	20.04	0	1,000	1,000	0	0	0	0	0
55	Medicamente	20.04.01	0	0	0	0	0	0	0	0
56	Materiale sanitare	20.04.02	0	1,000	1,000	0	0	0	0	0
57	Reactivi	20.04.03	0	0	0	0	0	0	0	0
58	Dezinfectanti	20.04.04	0	0	0	0	0	0	0	0
59	Bunuri de natura obiectelor de inventar	20.05	0	3,285,605	3,313,931	2,374,091	2,374,091	2,374,091	0	1,293
60	Uniforme si echipament	20.05.01	0	163,500	167,500	79,800	79,800	79,800	0	0
61	Lenjerie si accesorii de pat	20.05.03	0	75,000	130,000	129,964	129,964	129,964	0	0
62	Alte obiecte de inventar	20.05.30	0	3,047,105	3,016,431	2,164,327	2,164,327	2,164,327	0	1,293
63	Deplasari, detasari, transferuri	20.06	0	2,665,514	2,888,552	2,323,327	2,323,327	2,323,327	0	2,281,783
64	Deplasari interne, detasari, transferari	20.06.01	0	826,720	1,039,358	717,519	717,519	717,519	0	711,337
65	Deplasari in strainatate	20.06.02	0	1,838,794	1,849,194	1,605,808	1,605,808	1,605,808	0	1,570,446
66	Materiale de laborator	20.09	0	412,000	462,000	317,450	317,450	317,450	0	316,236
67	Cercetare-dezvoltare	20.10	0	32,300	15,000	655	655	655	0	655
68	Carti si publicatii	20.11	0	27,000	310,400	144,456	144,456	144,456	0	0
69	Consultanta si expertiza	20.12	0	7,100	85,100	63,567	63,567	63,567	0	63,567
70	Pregatire profesionala	20.13	0	101,000	110,300	37,039	37,039	37,039	0	30,092
71	Protectia muncii	20.14	0	20,500	20,500	0	0	0	0	8,768
72	Studii si cercetari	20.16	0	0	0	0	0	0	0	0
73	Comisioane si alte costuri aferente imprumuturilor	20.24	0	0	0	0	0	0	0	0
74	Comisioane si alte costuri af imprumuturilor exter	20.24.01	0	0	0	0	0	0	0	0
75	Comisioane si alte costuri af imprumuturilor inter	20.24.02	0	0	0	0	0	0	0	0
76	Cheltuieli judiciare si extrajudiciare	20.25	0	50,000	90,595	73,485	73,485	73,485	0	71,910
77	Alte cheltuieli	20.30	0	4,936,253	4,642,719	2,665,315	2,665,315	2,665,315	0	2,733,221
78	Reclama si publicitate	20.30.01	0	336,685	710,517	373,926	373,926	373,926	0	366,855
79	Protocol si reprezentare	20.30.02	0	236,355	671,844	248,869	248,869	248,869	0	247,973
80	Prime de asigurare non-viata	20.30.03	0	132,000	142,000	102,262	102,262	102,262	0	102,262
81	Chirii	20.30.04	0	272,000	424,500	337,093	337,093	337,093	0	331,130
82	Prestări servicii pentru transmiterea drepturilor	20.30.06	0	0	0	0	0	0	0	0

83	Fondul Presedintelui/Fondul conducatorului institu	20.30.07	0	30,514	50,514	13,931	13,931	13,931	0	15,314
84	Executarea silită a creanțelor bugetare	20.30.09	0	0	0	0	0	0	0	0
85	Alte cheltuieli cu bunuri si servicii	20.30.30	0	3,928,699	2,643,344	1,589,234	1,589,234	1,589,234	0	1,669,687
86	DOBANZI	30	0	0	0	0	0	0	0	0
87	Alte dobanzi	30.03	0	0	0	0	0	0	0	0
88	Dobanzi la operatiunile de leasing	30.03.05	0	0	0	0	0	0	0	0
89	PROIECTE CU FINANTARE DIN FONDURI EXTERNE NERAMBURSABILE (FEN) POSTADERARE	56	0	0	0	0	0	0	0	4,285,137
90	Programe din Fondul European de Dezvoltare Regionala (FEDR) (cod 56.01.01 la 56.01.03)	56.01	0	0	0	0	0	0	0	3,920,025
91	Cofinantare publica	56.01.01	0	0	0	0	0	0	0	0
92	Partea FEN	56.01.02	0	0	0	0	0	0	0	3,920,025
93	Cheltuieli neeligibile	56.01.03	0	0	0	0	0	0	0	0
94	Programe din Fondul Social European (FSE) (cod 56.02.01 la 56.02.03)	56.02	0	0	0	0	0	0	0	305,553
95	Cofinantare publica	56.02.01	0	0	0	0	0	0	0	0
96	Partea FEN	56.02.02	0	0	0	0	0	0	0	305,553
97	Cheltuieli neeligibile	56.02.03	0	0	0	0	0	0	0	0
98	Programe din Fondul European de Pescuit	56.05	0	0	0	0	0	0	0	54,997
99	Cofinantare publica	56.05.01	0	0	0	0	0	0	0	0
100	Partea FEN	56.05.02	0	0	0	0	0	0	0	54,997
101	Cheltuieli neeligibile	56.05.03	0	0	0	0	0	0	0	0
102	Instrumentul European de Vecinatate si parteneriat (cod 56.08.01 la 56.08.03)	56.08	0	0	0	0	0	0	0	4,562
103	Cofinantare publica	56.08.01	0	0	0	0	0	0	0	0
104	Partea FEN	56.08.02	0	0	0	0	0	0	0	4,562
105	Cheltuieli neeligibile	56.08.03	0	0	0	0	0	0	0	0
106	Alte facilitati si instrumente postaderare	56.16	0	0	0	0	0	0	0	0
107	Cofinantare publica	56.16.01	0	0	0	0	0	0	0	0
108	Partea FEN	56.16.02	0	0	0	0	0	0	0	0
109	Cheltuieli neeligibile	56.16.03	0	0	0	0	0	0	0	0
110	ASISTENTA SOCIALA	57	0	797,000	1,305,787	609,809	609,809	609,809	0	645,901
111	Ajutoare sociale	57.02	0	797,000	1,305,787	609,809	609,809	609,809	0	645,901
112	Ajutoare sociale in numerar	57.02.01	0	0	105,000	28,200	28,200	28,200	0	28,200
113	Ajutoare sociale in natura	57.02.02	0	797,000	1,200,787	581,609	581,609	581,609	0	617,701
114	PROIECTE CU FINANTARE DIN FONDURI EXTERNE NERAMBURSABILE AFERENTE CADRULUI FINANCIAR 2014-2020	58	0	12,000,000	24,840,321	22,697,354	22,697,354	22,697,354	0	22,446,946
115	Programe din Fondul European de Dezvoltare Regionala (FEDR) (cod 56.01.01 la 56.01.03)	58.01	0	5,000,000	2,641,500	1,927,317	1,927,317	1,927,317	0	2,184,238
116	Cofinantare publica	58.01.01	0	750,000	396,225	300,704	300,704	300,704	0	300,704
117	Partea FEN	58.01.02	0	4,250,000	2,245,275	1,626,613	1,626,613	1,626,613	0	1,883,534
118	Cheltuieli neeligibile	58.01.03	0	0	0	0	0	0	0	0
119	Programe din Fondul Social European (FSE)	58.02	0	3,890,000	17,524,553	17,083,702	17,083,702	17,083,702	0	17,140,809
120	Cofinantare publica	58.02.01	0	583,500	2,628,683	2,570,337	2,570,337	2,570,337	0	2,570,337

121	Partea FEN	58.02.02	0	3,256,500	14,895,870	14,513,365	14,513,365	14,513,365	0	14,570,472
122	Cheltuieli neeligibile	58.02.03	0	50,000	0	0	0	0	0	0
123	Fond coeziune (FC)	58.03	0	0	0	0	0	0	0	0
124	Cofinantare publica	58.03.01	0	0	0	0	0	0	0	0
125	Partea FEN	58.03.02	0	0	0	0	0	0	0	0
126	Cheltuieli neeligibile	58.03.03	0	0	0	0	0	0	0	0
127	Programe din Fondul European Agricol de Dezvoltare Rurala (FEADR)	58.04	0	0	0	0	0	0	0	0
128	Cofinantare publica	58.04.01	0	0	0	0	0	0	0	0
129	Partea FEN	58.04.02	0	0	0	0	0	0	0	0
130	Cheltuieli neeligibile	58.04.03	0	0	0	0	0	0	0	0
131	Programe Instrumentul European de Vecinatate (ENI)	58.12	0	600,000	1,414,268	1,172,040	1,172,040	1,172,040	0	658,775
132	Cofinantare publica	58.12.01	0	48,000	113,141	95,799	95,799	95,799	0	0
133	Partea FEN	58.12.02	0	552,000	1,301,127	1,076,241	1,076,241	1,076,241	0	658,775
134	Cheltuieli neeligibile	58.12.03	0	0	0	0	0	0	0	0
135	Alte facilitati si instrumente postaderare (AFIP)	58.16	0	2,500,000	3,250,000	2,514,295	2,514,295	2,514,295	0	2,463,124
136	Cofinantare publica	58.16.01	0	0	0	0	0	0	0	0
137	Partea FEN	58.16.02	0	2,500,000	3,250,000	2,514,295	2,514,295	2,514,295	0	2,463,124
138	Cheltuieli neeligibile	58.16.03	0	0	0	0	0	0	0	0
139	Fd. pt rel bilat aferent Mec fin SEE si Norvegian 2014-2021	58.32	0	10,000	10,000	0	0	0	0	0
140	Cofinantare publica	58.32.01	0	2,000	2,000	0	0	0	0	0
141	Partea FEN	58.32.02	0	8,000	8,000	0	0	0	0	0
142	Cheltuieli neeligibile	58.32.03	0	0	0	0	0	0	0	0
143	ALTE CHELTUIELI	59	0	24,778,958	27,134,992	26,033,785	26,033,785	26,033,785	0	26,041,146
144	Burse	59.01	0	23,357,958	25,274,983	24,272,478	24,272,478	24,272,478	0	24,265,867
145	Despagubiri civile	59.17	0	14,000	453,009	442,009	442,009	442,009	0	442,009
146	Sume aferente persoanelor cu handicap neincadrate	59.40	0	1,407,000	1,407,000	1,319,298	1,319,298	1,319,298	0	1,333,270
147	CHELTUIELI DE CAPITAL	70	0	5,358,000	12,535,479	7,132,581	7,459,285	7,132,581	326,704	14,659,612
148	ACTIVE NEFINANCIARE (71.01+71.02)	71	0	5,358,000	12,535,479	7,132,581	7,459,285	7,132,581	326,704	14,659,612
149	Active fixe (inclusiv reparatii capitale)	71.01	0	5,358,000	11,937,479	6,534,835	6,861,539	6,534,835	326,704	14,612,830
150	Constructii	71.01.01	0	3,565,000	6,126,500	3,157,528	3,484,232	3,157,528	326,704	10,533,062
151	Mașini, echipamente si mijloace de transport	71.01.02	0	1,672,125	5,413,879	3,032,825	3,032,825	3,032,825	0	3,042,017
152	Mobilier, aparatura birotica si alte active corpor	71.01.03	0	82,905	273,300	238,454	238,454	238,454	0	328,640
153	Alte active fixe	71.01.30	0	37,970	123,800	106,028	106,028	106,028	0	709,111
154	Reparatii capitale aferente activelor fixe	71.03	0	0	598,000	597,746	597,746	597,746	0	46,782
155	Imobilizazi necorporale	71.08	0	0	0	0	0	0	0	0
156	ACTIVE FINANCIARE	72	0	0	0	0	0	0	0	0
157	Active financiare	72.01	0	0	0	0	0	0	0	0
158	Participare la capitalul social al societatiilor co	72.01.01	0	0	0	0	0	0	0	0
159	Plati efectuate in anii precedenti si recup	85	0	0	0	0	0	0	0	0
160	Plati efectuate in anii precedenti si recuperate i	85.01	0	0	0	0	0	0	0	0

B. Situația programelor de studii

La 1 ianuarie 2020, situația sintetică a programelor de studii oferite de Universitatea „Dunărea de Jos” din Galați este prezentată în Tabelul B1:

Tabel B1. Situația programelor de studii care figurează în portofoliul UGAL

Licență				Masterat		
Programe acreditate		Programe autorizate		Programe acreditate		
IF	ID	IFR	IF	IFR	IF	IFR
61	1	1	29	0	87	0
Total: 63		Total: 29		Total: 87		
Total programe învățământ cu frecvență: 90				Total programe IF: 87		
Total programe învățământ cu frecvență redusă: 1				Total programe IFR: 0		
Total programe învățământ la distanță: 1						
Total programe nivel licență: 92				Total programe masterat: 87		
Total programe de studii licență și masterat: 179						

Situația detaliată a programelor de studii este prezentată în tabelele B2 și B3.

La forma de învățământ **cu frecvență** sunt înmatriculați 11598 de studenți **la toate cele trei cicluri de studii**.

În programele de studii de licență sunt înmatriculați 6814 de studenți bugetați și un număr de 1593 de studenți plătitori de taxe, iar la programele de masterat sunt înmatriculați 2739 de studenți la buget și 281 de studenți la forma de finanțare cu taxă.

În plus, în UGAL la programele de doctorat **cu frecvență** sunt înmatriculați 114 de studenți bugetați și 57 la forma cu taxă, iar la cele **cu frecvență redusă** 110 studenți bugetați și 115 la forma cu taxă.

Acestora li se adaugă 255 de studenți înmatriculați în programe de studii de licență **cu frecvență redusă și de învățământ la distanță**.

Situația detaliată a distribuției studenților pe programele de studii este prezentată în tabelele B4 ... B7.

Activitatea de formare și dezvoltare profesională de rezidențiat

Rezidențiatul, ca formă specifică de învățământ postuniversitar pentru absolvenții licențiați ai facultăților/specializărilor de Medicină, Medicină dentară și Farmacie, asigură pregătirea necesară obținerii uneia dintre specialitățile cuprinse în Nomenclatorul specialităților medicale, medico-dentare și farmaceutice. Pregătirea în rezidențiat reprezintă un proces continuu de pregătire teoretică și practică având o durată între 3 și 6 ani, în funcție de specialitate.

Admiterea la rezidențiat este organizată prin concurs la nivel național, cu tematică și bibliografie unică, pe baza unei metodologii aprobate prin ordin al ministrului sănătății și al ministrului educației.

În cadrul centrului universitar Galați, la 1 ianuarie 2020 erau înscriși în programul de pregătire în rezidențiat la prima specializare 510 de absolvenți licențiați ai facultăților/specializărilor de medicină din țară, inclusiv din UDJG, (anul I – 267; anul II – 152; anul III – 40; anul IV – 40; anul V -8; anul VI - 3) și 42 de medici specialiști la a doua specialitate, în regim cu taxă. De asemenea, sunt și studenți străini la rezidențiat, la Medicină dentară 14 și 5 la Medicină.

În 2019 în Universitatea „Dunărea de Jos” din Galați pregătirea în rezidențiat a fost asigurată de 43 de coordonatori de programe de pregătire în rezidențiat și 37 de îndrumători, cadre didactice titulare ale universității. Specialitățile pentru care s-au desfășurat programe de rezidențiat în centrul universitar Galați sunt:

- Alergologie - imunologie clinică;
- Anestezie și terapie intensivă;
- Boli infecțioase;
- Cardiologie;
- Chirurgie generală;
- Chirurgie orală și maxilo-facială;
- Chirurgie pediatrică;
- Chirurgieplastică- microchirurgiereconstructivă;
- Chirurgie toracică;
- Dermatovenerologie;
- Endodonție;
- Epidemiologie;
- Farmacie generală;
- Gastro-enterologie;
- Geriatrie și gerontologie;
- Medicină internă;
- Medicină de familie;
- Medicină de laborator;
- Medicinăfizicăși de reabilitare;
- Medicină legală;
- Microbiologiemedicală;
- Medicină de urgență;
- Neonatologie;
- Neurologie;
- Neurochirurgie;
- Neurologie pediatrică;
- Pediatrie;
- Obstetrică –ginecologie;
- Oftalmologie;
- Ortopedie – Traumatologie;
- Ortopedie pediatrică;
- Ortodonție și ortopedie dento-facială;
- Otorinolaringologie;
- Parodontologie;
- Pedodonție;
- Protetică dentară;
- Psihiatrie;
- Radiologie și imagistică medicală;
- Radioterapie;
- Urologie.

În anul 2019 s-au desfășurate xamene pentru obținerea titlului de medic specialist pentru specialitățile: Medicină de Familie, Medicină Legală, Medicină de laborator și Pediatrie, examene pentru obținerea titlului de medic primar în specialitățile Chirurgiegenerală, Medicină de Familie, Pediatrie, Psihiatrie, coordonarea acestor comisii de examenavând ca președinte și membri cadre didactice titulare din Universitatea „Dunărea de Jos” din Galați – Facultatea de Medicină și Farmacie.

B2. Programe de licență

 SITUAȚIA PROGRAMELOR DE STUDII UNIVERSITARE DE LICENȚĂ
 ÎN ANUL UNIVERSITAR 2019 – 2020 LA 01 IANUARIE 2020

Nr. crt.	Facultatea	Domeniul de licență	Nr. crt.	Specializarea	A/ AP	Luna și anul ultimei acreditări	Următoarea acreditare	Nr. stud.	
1.	Facultatea de Inginerie	Inginerie mecanică	1.	Sisteme și echipamente termice	A	12.2013 AI	12.2018	35	
			2.	Inginerie mecanică	A	06.2016	06.2021	30	
		Inginerie industrială				Inginerie mecanică (în limba engleză)		Vizită AP 2020	
			3.	Tehnologia construcțiilor de mașini	A	06.2019 AI	06.2024	60	
		Mecatronica și robotică	4.	Ingineria securității în industrie	AP	03.2013	P2	60	
						Ingineria sudării		În lichidare 2019-2020	
						Mecatronica		În lichidare 2019-2020	
		Inginerie și management	5.	Inginerie economică industrială	A	11.2019	11.2024	50	
		Ingineria autovehiculelor	6.	Autovehicule rutiere	A	12.2017	12.2022	40	
		Ingineria materialelor	7.	Știința materialelor	A	Vizită 2020		60	
			8.	Informatică aplicată în ingineria materialelor	AP	Vizită 2020		60	
Ingineria mediului	9.	Ingineria și protecția mediului în industrie	A	05.2015	05.2020	60			
	10.	Amenajări hidrotehnice și protecția mediului	AP	01.2019	P2	60			
2.	Facultatea de Arhitectură Navală	Arhitectură navală	11.	Inginerie medicală	AP	03.2018	P2	60	
			12.	Arhitectură navală	A	05.2017	05.2022	80	
			13.	Arhitectură navală (în limba engleză)	AP	12.2014	P2	80	
			14.	Sisteme și echipamente navale	A	05.2017	05.2022	80	
3.	Facultatea de Automatică, Calculatoare, Inginerie Electrică și Electronică	Inginerie electronică, telecomunicații și tehnologii informaționale	15.	Electronică aplicată	A	04.2019	04.2024	75	
			Inginerie electrică	16.	Electromecanică	A	07.2014	07.2019	75
		17.		Electromecanică (în limba franceză)	AP	02.2015	P2	60	
		Ingineria sistemelor	18.	Electronică de putere și acționări electrice	A	12.2013 AI	12.2018	75	
			19.	Inginerie electrică și calculatoare	AP	07.2010	P2	30	
		Calculatoare și tehnologia informației	20.	Automatică și informatică aplicată	A	06.2019 AI	06.2024	60	
			21.	Calculatoare	A	06.2019 AI	06.2024	120	

4. Facultatea de Inginerie și Agronomie din Brăila	Inginerie mecanică	22. Utilaje tehnologice pentru construcții	A	06.2019 AI	06.2024	60
		23. Ingineria și managementul resurselor tehnologice în construcții	A	06.2019 AI	06.2024	60
		24. Mașini și instalații pentru agricultură și industrie alimentară	AP	03.2017	P2	60
	Inginerie și management Ingineria mediului	25. Inginerie economică în domeniul mecanic	A	06.2018	06.2023	60
		26. Ingineria sistemelor biotehnice și ecologice	A	05.2019	05.2024	60
	Agronomie	27. Agricultură	A	12.2019	12.2024	50
5. Facultatea de Știința și Ingineria Alimentelor	Ingineria produselor alimentare	28. Ingineria produselor alimentare	A	06.2019 AI	06.2024	60
		29. Ingineria produselor alimentare (în limba engleză)	AP	06.2018	P2	50
		Ingineria produselor alimentare (în limba engleză) (Agrigento)			Așteptare semnare contract	
		30. Pescuit și industrializarea peștelui	A	06.2017	06.2022	50
		31. Controlul și expertiza produselor alimentare	A	07.2014	07.2019	60
		32. Controlul și expertiza produselor alimentare (în limba engleză)	AP	06.2018	P2	50
		Controlul și expertiza produselor alimentare (în limba engleză) (Agrigento)			Așteptare semnare contract	
		33. Tehnologie și control în alimentație publică	AP	06.2017	P2	50
	Inginerie și management în agricultură și dezvoltare rurală	Inginerie și management în alimentația publică și agroturism			În lichidare 2019-2020	
	Biotehnologii	34. Biotehnologii pentru industria alimentară	A	07.2017	07.2022	50
	Știința mediului	35. Ecologie și protecția mediului	A	05.2015	05.2020	60
Zootehnie	36. Piscicultură și acvacultură	AP	07.2017	P2	50	
6. Facultatea de Medicină și Farmacie	Sănătate	37. Medicină	A	06.2019 AI	06.2024	125
		38. Farmacie	A	06.2019 AI	06.2024	75
		39. Asistență medicală generală	A	01.2018	01.2023	125
		40. Medicină dentară	A	IL 07.2017	07.2019	50
				Vizită după 2 ani		

		41. Moașe	AP	07.2010	P2	40	
		42. Medicină (Enna - Italia)	AP	01.2018	P2	75	
		43. Asistență medicală generală (Enna-Italia)	AP	01.2018	P2	25	
		44. Tehnică dentară	AP	06.2019	06.2024	50	
7.	Facultatea de Științe și Mediu	Chimie	45. Chimie	A	11.2014	11.2019	50
			46. Chimie farmaceutică	AP	01.2019	P2	35
		Matematică	47. Matematică informatică	A	04.2018	04.2023	50
		Știința mediului	48. Știința mediului	A	Vizită 2020		75
		Fizică	49. Fizică medicală	AP	04.2018	P2	50
8.	Facultatea de Litere	Limba și literatură	50. Limba și literatura română – Limba și literatura engleză	A	06.2017	06.2022	100
			51. Limba și literatura română – Limba și literatura engleză - ID	A	05.2019	05.2024	75
			52. Limba și literatura română – O limbă și literatură modernă (franceză)	A	05.2017	05.2022	60
			53. Limba și literatura engleză - Limba și literatura franceză	A	06.2017	06.2022	50
			54. Limba și literatura franceză - Limba și literatura engleză	AP	06.2012	P2	50
			55. Limba și literatura franceză - Limba și literatura română	A	06.2019	06.2024	50
			56. Limba și literatura engleză - Limba și literatura română	A	06.2019	06.2024	50
		Științe ale comunicării	57. Jurnalism	A	10.2015	10.2020	60
		Limbi moderne aplicate	58. Limbi moderne aplicate (engleză - franceză)	AP	05.2017	P2	50
		9.	Facultatea de Istorie, Filosofie și Teologie	Teologie	59. Teologie ortodoxă didactică	A	12.2013 AI
60. Teologie ortodoxă asistență socială	A				05.2015	05.2020	50
Istorie	61. Istorie			A	01.2015	01.2020	70
Filosofie	62. Filosofie			A	06.2019 AI	06.2024	35
Sociologie	63. Sociologie			A	Vizită 2020		50
	64. Resurse umane			AP	04.2015	04.2020	50
	Relații internaționale și studii	65. Relații internaționale și studii europene	AP	07.2014	P2	50	

	europene					
	Arte vizuale	66. Artă sacră	AP	Încredere 06.2019 AI	P2	30
10. Facultatea de Arte	Teatru și artele spectacolului	67. Artele spectacolului (actorie)	A	06.2019 AI	06.2024	25
	Muzică	68. Interpretare muzicală - canto	A	11.2015	11.2020	25
	Arte vizuale	69. Arte plastice (pictură)	A	05.2015	02.2020	30
11. Facultatea de Economie și Administrarea Afacerilor	Marketing	70. Marketing	A	05.2017	05.2022	75
	Finanțe	71. Finanțe și bănci	A	06.2019 AI	06.2024	60
	Contabilitate	72. Contabilitate și informatică de gestiune	A	05.2019	05.2024	60
	Economie	73. Economie agroalimentară	A	11.2014	11.2019	50
	Administrarea afacerilor	74. Economia comerțului, turismului și serviciilor	A	10.2015	10.2020	75
		75. Administrarea afacerilor în alimentația publică	AP	06.2017	P2	50
	Management	76. Management	A	04.2017	04.2022	75
	Cibernetică, statistică și informatică economică	77. Informatică economică	A	04.2015	04.2020	60
	Economie și afaceri internaționale	78. Afaceri internaționale	A	05.2019	05.2024	60
12. Facultatea de Științe Juridice, Sociale și Politice	Științe administrative	79. Administrație publică	A	06.2019 AI	06.2024	75
	Drept	80. Drept	A	Vizită 12.2019		125
		81. Drept - IFR	A	05.2015	05.2020	60
13. Facultatea de Educație Fizică și Sport	Educație fizică și sport	82. Educație fizică și sportivă	A	06.2019 AI	06.2024	130
	Kinetoterapie	83. Kinetoterapie și motricitate specială	A	06.2017	06.2022	75
	Științe ale educației	84. Pedagogia învățământului primar și preșcolar	A	02.2016	02.2021	100
		DPPD - Formare psihopedagogică în vederea certificării competențelor pentru profesia didactică		07.2014	07.2019	
14. Facultatea Transfrontalieră	Educație fizică și sport	Educație fizică și sportivă (la Cahul)			În lichidare 2019-2020	
		85. Educație fizică și sportivă (la Chișinău)	AP	03.2018	P2	50
	Ingineria produselor alimentare	86. Ingineria produselor alimentare (la Cahul)	A	09.2013	09.2018	60

	Electromecanică (la Cahul)			În lichidare 2019-2020	
Inginerie electrică					
Limbi moderne aplicate	87. Limbi moderne aplicate (la Cahul)	A	09.2013	09.2018	50
Zootehnie	88. Piscicultură și acvacultură (la Cahul)	A	05.2017	05.2022	30
Relații internaționale și studii europene	89. Relații internaționale și studii europene (la Cahul)	AP	Vizită 2020		100
Ingineria materialelor	90. Ingineria procesării materialelor (la Cahul)	AP	09.2013	P2	60
Economie și afaceri internaționale	91. Afaceri internaționale (la Cahul)	AP	09.2013	P2	50
Inginerie mecanică	92. Sisteme și echipamente termice (la Cahul)	AP	02.2019	P2	30
	Program pregătitor de limba română pentru cetățenii străini în domeniile: 1) Matematică și științele naturii; 2) Științe inginerești; 3) Științe sociale; 4) Științe umaniste și arte; 5) Științe biologice și biomedicale; 6) Știința sportului și educației fizice		05.2018		150
	Program pregătitor de limba română pentru cetățenii străini în domeniile: 1) Matematică și științele naturii; 2) Științe inginerești; 3) Științe sociale; 4) Științe umaniste și arte; 5) Științe biologice și biomedicale; 6) Știința sportului și educației fizice (Ismail-Ucraina)		12.2018		100
Limbă și literatură	Limba și literatura ucraineană – Limba și literatura română (Ismail-Ucraina)	AP	12.2018		50

IL - Încredere limitată

AI – Acreditare instituțională

P2 - 2 ani de la absolvirea primei promoții

**SITUAȚIA PROGRAMELOR DE STUDII UNIVERSITARE DE MASTERAT
ÎN ANUL UNIVERSITAR 2019 – 2020 LA 01 IANUARIE 2020**

Nr. crt.	Domeniul	Nr. crt.	Programul de studii	Facultatea	Data acreditare program	Data acreditare domeniu	Nr. stud. domeniu
1	Inginerie mecanică	1	Modelare și simulare în inginerie mecanică	Inginerie	06.2011	trimis ARACIS	200
		2	Sisteme și echipamente termice și protecția mediului	Inginerie	06.2010		
		3	Materiale și ingineria fabricării (în limba engleză)	Inginerie	05.2013		
		4	Analiză asistată de calculator a dinamicii mașinilor și echipamentelor tehnologice	IAB	06.2011		
2	Inginerie industrială	5	Managementul calității în inginerie industrială	Inginerie	06.2011	trimis ARACIS	150
		6	Ingineria sistemelor integrate de fabricație	Inginerie	06.2010		
		7	Grafică și modelare computerizată	Inginerie	05.2013		
		8	Proiectare și simulare în ingineria sudării	Inginerie	04.2016		
3	Arhitectură navală	9	Arhitectură navală (în limba engleză) **	AN	06.2019	2024	60
4	Inginerie electrică	10	Electronică de putere și sisteme avansate de conversie **	ACIEE	06.2019	2024	90
		11	Utilizarea eficientă a energiei și surse regenerabile **	ACIEE			
5	Inginerie electronică, telecomunicații și tehnologii informaționale	12	Metode avansate de prelucrare a semnalelor (în limba engleză)	ACIEE	04.2010	trimis ARACIS	50
		13	Prelucrarea informației pentru aplicații multimedia	ACIEE	07.2014		
		14	Sisteme electronice avansate	ACIEE	07.2014		
6	Ingineria sistemelor	15	Sisteme informatice de conducere avansată	ACIEE	07.2013	trimis ARACIS	50
7	Calculatoare și tehnologia informației	16	Sisteme inteligente	ACIEE	04.2008	trimis ARACIS	100
		17	Tehnologii informatice avansate	ACIEE	07.2011		
8	Ingineria materialelor	18	Procese performante pentru calitatea materialelor și a mediului în metalurgie	Inginerie	09.2008	trimis ARACIS	150
		19	Nanotehnologii și materiale multifuncționale	Inginerie	05.2013		
		20	Materiale avansate și tehnologii inovative	Inginerie	06.2014		
		21	Ingineria materialelor avansate (Cahul)	TRANSF	09.2013		
		22	Ingineria și protecția mediului	IAB	04.2010		
9	Ingineria mediului	23	Calitatea mediului și dezvoltare durabilă	Inginerie	06.2011	trimis ARACIS	200
		24	Dezvoltare durabilă și securitate în industrie (în limba engleză)	Inginerie	05.2013		

	25	Monitorizarea și managementul mediului	SM	05.2013			
10	Ingenieria produselor alimentare	26	Controlul, expertizarea și siguranța alimentelor *	SIA	12.2019	12.2024	120
		27	Știința și ingineria alimentelor *	SIA			
		28	Știința și ingineria bioresurselor acvatice *	SIA			
		29	Nutriție *	SIA			
		30	Controlul, expertizarea și siguranța alimentelor (Cahul) *	TRANSF			
11	Ingenierie și management	31	Ingenierie și management în alimentație publică și agroturism	SIA	04.2010	2010->2015	50
12	Științe inginerești aplicate	32	Biotehnologia resurselor naturale	SIA	04.2010	2010->2015	50
13	Știința mediului	33	Controlul și expertizarea calității mediului	SIA	06.2011	2011->2016	100
		34	Științe - Abordarea integrată a științelor naturii	SM	07.2011		
		35	Evaluarea parametrilor fizico-chimici și de biodiversitate ai mediului	SM	06.2015		
		36	Evaluarea parametrilor fizico-chimici și de biodiversitate ai mediului (în limba engleză)	SM	06.2015		
14	Fizică	37	Analize fizico-chimice în știința materialelor și mediu	SM	01.2008	2008->2014	50
15	Chimie	38	Chimia fizică a sistemelor disperse	SM	01.2008	trimis ARACIS	50
		39	Analiza și controlul produselor agrochimice, farmaceutice și cosmetice	SM	10.2016		
		40	Analiza și controlul produselor agrochimice, farmaceutice și cosmetice (în limba engleză) / Analysis and control of agrochemical, pharmaceutical and cosmetic products	SM	10.2016		
16	Matematică	41	Matematică aplicată în științe *	SM	12.2019	12.2024	50
17	Filologie	42	Teoria și practica textului *	LIT	11.2019	11.2024	420
		43	Traducere și interpretariat (în limba engleză) *	LIT			
		44	Literatură, film și reprezentări culturale (în limba engleză) **	LIT			
		45	Discurs specializat. Terminologii. Traduceri (în limba franceză)*	LIT			
		46	Discurs specializat. Terminologii. Traduceri (în limba franceză) (Cahul) *	TRANSF			
		47	Traducere și interpretariat (în limba engleză) (Cahul) *	TRANSF			
		48	Traducere și interpretariat (limba română - limba engleză)- (Comrat) *	TRANSF			
		49	Limba română - Identitate și deschidere culturală (Cahul) *	TRANSF			
		50	Identitate, interculturalitate și multiculturalism în literatura română	LIT			

		și europeană **				
		51	Literatură română și dialog pluri-identitar-paradigme culturale și contemporane (Chișinău) *	TRANSF		
18	Științe ale comunicării	52	Comunicare și tehnici de producție mass-media *	LIT	12.2019	12.2024 150
		53	Comunicare, multiculturalitate și multilingvism (Comrat) *	TRANSF		
		54	Comunicare instituțională (Chișinău) *	TRANSF	02.2019	02.2024
19	Istorie	55	Spațiul românesc între Orient și Occident	IFT	06.2013	trimis ARACIS 100
		56	Geopolitică și interferențe social-culturale est-europene (interdisciplinar cu domeniile: Filologie, Teologie)	TRANSF	09.2013	
		57	Geopolitică și interferențe sociale și culturale est-europene (interdisciplinar cu domeniile: Filosofie, Sociologie)	IFT	05.2015	
20	Filosofie	58	Filosofie socială. Teoria și practica soluționării conflictelor.	IFT	07.2013	trimis ARACIS 50
21	Teologie	59	Istorie și spiritualitate filocalică	IFT	05.2008	2008->2014 50
		60	Spiritualitatea ortodoxă și asistență socială	IFT	07.2014	
22	Finanțe	61	Management financiar și bancar *	EAA	03.2019	03.2024 50
23	Marketing	62	Marketing și comunicare în afaceri *	EAA	04.2019	04.2024 50
24	Economie și afaceri internaționale	63	Administrarea afacerilor internaționale	EAA	06.2013	trimis ARACIS 100
		64	Administrarea afacerilor internaționale euroregionale	TRANSF	09.2013	
25	Științe ale educației	65	Management educațional *	EFS	06.2019	06.2024 75
26	Management	66	Strategii și politici manageriale *	EAA	04.2019	04.2024 50
27	Informatică economică	67	Sisteme informatice pentru managementul resurselor	EAA	04.2010	trimis ARACIS 50
28	Contabilitate	68	Contabilitate și audit *	EAA	03.2019	03.2024 50
29	Economie	69	Dezvoltare regională și rurală	EAA	09.2010	trimis ARACIS 100
		70	Economie și administrarea afacerilor (în limba engleză)	EAA	06.2013	
30	Științe administrative	71	Administrație publică și integrare europeană	SJSP	06.2010	trimis ARACIS 50
		72	Guvernanță și cooperare transfrontalieră în administrația publică	SJSP	06.2016	
31	Drept	73	Dreptul european al afacerilor	SJSP	05.2010	trimis ARACIS 100
		74	Științe penale și criminalistică	SJSP	05.2014	
		75	Relații internaționale și cooperare transfrontalieră (interdisciplinar cu domeniul: Științe Administrative)	TRANSF	09.2013	
		76	Carieră judiciară	SJSP	07.2014	
		77	Combaterea criminalității informatice	SJSP	06.2016	
		78	Științe penale și criminalistică (Chișinău) - internaționalizat	TRANSF	07.2015	50

32	Știința sportului și educației fizice	79	Educație fizică școlară și management sportiv	EFS	06.2011	trimis ARACIS	150
		80	Kinetoterapie la domiciliu	EFS	06.2011		
		81	Loisir - Fitness	TRANSF	07.2011		
		82	Kinetoterapie la domiciliu (Chișinău) - internaționalizat	TRANSF	06.2015		
33	Teatru și artele spectacolului	83	Teatru muzical	Arte	08.2013	2013->2018	20
34	Muzică	84	Teoria și practica spectacolului liric	Arte	10.2014	2014->2019	15
35	Biotehnologii	85	Biotehnologia resurselor naturale	SIA	05.2015	05.2020	50
36	Administrarea afacerilor	86	Administrarea și dezvoltarea afacerilor în turism *	EAA	04.2019	04.2024	50
37	Inginerie și management în agricultură și dezvoltare rurală	87	Inginerie și management în alimentație publică și agroturism	SIA	05.2015	05.2020	50
* - programele încadrate de ARACIS în categoria de masterat profesional;							
** - programele încadrate de ARACIS în categoria de masterat de cercetare.							

Tabel B4

NUMĂRUL DE STUDENȚI (ROMÂNI + STRĂINI) LA STUDII UNIVERSITARE DE LICENȚĂ, ÎNVĂȚĂMÂNT CU FRECVENȚĂ, ÎN ANUL UNIVERSITAR 2019-2020, LA 01 IANUARIE 2020

Facultatea	Domeniul / Programul de studii	anul I		anul II		anul III		anul IV		anul V		anul VI		TOTAL	
		B	T	B	T	B	T	B	T	B	T	B	T	B	T
Inginerie	Inginerie mecanică	45	4	19	0									64	4
	- Sisteme și echipamente termice													0	0
	- Inginerie mecanică					17	1	15	1					32	2
	Inginerie industrială													0	0
	- Tehnologia construcțiilor de mașini	16	1	13	2	10	0							39	3
	Ingineria materialelor	17	5	13	0									30	5
	- Știința materialelor					13	0							13	0
	- Informatică aplicată în ingineria materialelor					13	1	17	3					30	4
	Ingineria mediului	23	5											23	5
	- Amenajări hidrotehnice și protecția mediului													0	0
	- Ingineria și protecția mediului în industrie			19	1	13	1	17	3					49	5
	Inginerie și management														
	- Inginerie economică industrială	18	1	16	2	22	1	21	2					77	6

	Științe ingineresti aplicate										
	- Inginerie medicală	23	8						23	8	
	Ingineria autovehiculelor										
	- Autovehicule rutiere	32	6	30	6	20	7	27	3	109	22
	TOTAL =	174	30	110	11	108	11	97	12	489	64
Arhitectură Navală	Arhitectură navală	96	7	93	11					189	18
	- Arhitectură navală					40	2	63	5	103	7
	- Sisteme și echipamente navale					41	3	28	12	69	15
	TOTAL =	96	7	93	11	81	5	91	17	361	40
Automatică, Calculatoare, Inginerie Electrică și Electronică	Inginerie electronică, telecomunicații și tehnologii informaționale										
	- Electronică aplicată	16	4	22	1	17	3	36	11	91	19
	Inginerie electrică	24	5	22	3					46	8
	- Electronică de putere și acționări electrice					11	3	20	11	31	14
	- Electromecanică					20	2	20	6	40	8
	- Inginerie electrică și calculatoare	26	3	19	0	22	2			67	5
	Ingineria sistemelor										
	- Automatică și informatică aplicată	41	10	41	3	37	1	36	26	155	40
	Calculatoare și tehnologia informației										
	- Calculatoare	75	14	89	3	79	2	97	34	340	53
	TOTAL =	182	36	193	10	186	13	209	88	770	147
Inginerie și Agronomie din Brăila	Inginerie mecanică	36	5	37	1					73	6
	- Mașini și instalații pentru agricultură și industrie alimentară					17	1			17	1
	- Ingineria și managementul resurselor tehnologice în construcții									0	0
	- Utilaje tehnologice pentru construcții							15	4	15	4
	Inginerie și management										
	- Inginerie economică în domeniul mecanic	29	2	0	0	15	0	0	0	44	2
	Ingineria mediului										
	- Ingineria sistemelor biotehnice și ecologice	0	0	0	0	15	0	11	0	26	0
	Agronomie										
	- Agricultură	33	13	37	0	32	1	20	12	122	26

	TOTAL =	98	20	74	1	79	2	46	16				297	39	
Știința și Ingineria Alimentelor	Ingineria produselor alimentare	38	3	29	2								67	5	
	- Ingineria produselor alimentare					18	1	21	13				39	14	
	- Controlul și expertiza produselor alimentare					16	1	18	7				34	8	
	- Tehnologie și control în alimentație publică					16	0						16	0	
	Inginerie și management în agricultură și dezvoltare rurală														
	- Inginerie și management în alimentația publică și agroturism							16	7					16	7
	Zootehnie														
	- Piscicultură și acvacultură	15	4			15	5							30	9
Știința mediului															
	- Ecologie și protecția mediului					13	1						13	1	
	TOTAL =	53	7	29	2	78	8	55	27				215	44	
Medicină și Farmacie	- Farmacie	55	19	66	2	65	18	69	15	65	11	0	0	320	65
	- Medicină	76	50	71	20	84	37	81	14	86	27	68	71	466	219
	- Medicină dentară	37	13	41	7	43	4	62	9	60	14	50	20	293	67
	- Asistență medicală generală	93	32	113	6	82	10	84	13	0	0	0	0	372	61
	- Moașe	10	15	13	3	21	0	25	4	0	0	0	0	69	22
	- Tehnică dentară	15	10	0	0	0	0	0	0	0	0	0	0	15	10
	- Medicină (Enna)	0	75	0	58	0	54	0	21	0	11	0	0	0	219
	- Asistență medicală generală (Enna)	0	0	0	0	0	2	0	9	0	0	0	0	0	11
	TOTAL =	286	214	304	96	295	125	321	85	211	63	118	91	1535	674
Litere	- Limba și literatura română - Limba și literatura engleză	33	3	26	0	23	4							82	7
	- Limba și literatura engleză - Limba și literatura română	12	2	13	2	19	0							44	4
	- Limba și literatura română - Limba și literatura franceză	16	0	16	1	11	3							43	4
	- Limba și literatura franceză - Limba și literatura română	0	0	0	0	10	0							10	0
	- Limba și literatura franceză - Limba și literatura engleză	5	0	0	0	9	0							14	0

	- Limba și literatura engleză - Limba și literatura franceză	8	1	4	0	14	2		26	3	
	- Jurnalism	27	5	22	2	17	8		66	15	
	- Limbi moderne aplicate (engleză-franceză)	10	1	17	1	0	0		27	2	
	TOTAL =	111	12	98	6	103	17		312	35	
Istorie, Filosofie și Teologie	- Istorie	14	4	18	0	16	2		48	6	
	- Filosofie	18	1	10	1	15	2		43	4	
	- Relații internaționale și studii europene	25	4	17	0	21	1		63	5	
	- Resurse umane	34	13	24	3	22	2		80	18	
	- Teologie ortodoxă asistență socială	16	2	18	0	15	3		49	5	
	- Artă sacră	9	4	8	1	4	2		21	7	
	TOTAL =	116	28	95	5	93	12		304	45	
Științe și Mediu	- Matematică informatică	18	6	22	5	19	1		59	12	
	- Chimie					7	0		7	0	
	- Chimie farmaceutică	24	8						24	8	
	- Știința mediului	21	2	11	2	7	1		39	5	
	TOTAL =	63	16	33	7	33	2		129	25	
Economie și Administrarea Afacerilor	- Marketing	38	19	25		31	3		94	22	
	- Economia comerțului, turismului și serviciilor	43	11	31		32	4		106	15	
	- Finanțe și bănci	44	11	46	1	33	5		123	17	
	- Contabilitate și informatică de gestiune	34	7	29	6	28	4		91	17	
	- Management	36	13	29	2	34	6		99	21	
	- Afaceri internaționale	31	7	23	2	24	2		78	11	
	- Informatică economică	29	16	28	3	25	6		82	25	
	- Administrarea afacerilor în alimentația publică	21	1	16		16			53	1	
	TOTAL =	276	85	227	14	223	30		726	129	
Științe Juridice, Sociale și Politice	- Administratie publică	55	13	51	2	53	4		159	19	
	- Drept	74	50	100	5	93	2	84	8	351	65
	TOTAL =	129	63	151	7	146	6	84	8	510	84
Educație Fizică și Sport	- Educație fizică și sportivă	58	61	67	6	80	12		205	79	
	- Kinetoterapie și motricitate specială	27	36	51	12	32	9		110	57	
	- Pedagogia învățământului primar și preșcolar	42	55	67	17	72	21		181	93	

	TOTAL =	127	152	185	35	184	42							496	229
Arte	- Artele spectacolului (actorie)	7	2	9	2	8	4							24	8
	- Interpretare muzicală - canto	11	4	9	3	12	1	8	4					40	12
	- Arte plastice (pictură)	11	8	16	6	10	2							37	16
	TOTAL =	29	14	34	11	30	7	8	4					101	36
Transfrontalieră	- Ingineria produselor alimentare			16		13		9						38	0
	- Piscicultură și acvacultură	9		18		17		8						52	0
	- Electromecanică					8								8	0
	- Ingineria procesării materialelor	20				6		9						35	0
	- Limbi moderne aplicate	21		30		19	1							70	1
	- Educație fizică și sportivă			15		39								54	0
	- Educație fizică și sportivă (AP - la CHIȘINĂU)	45		28										73	0
	- Afaceri internaționale	33		21		33								87	0
	- Relații internaționale și studii europene	45		67		40	1							152	1
	TOTAL =	173	0	195	0	175	2	26	0					569	2
	TOTAL UNIV. =	1913	684	1821	216	1814	282	937	257	211	63	118	91	6814	1593

Tabel B5

**NUMĂRUL DE STUDENȚI (ROMÂNI + STRĂINI) LA STUDII UNIVERSITARE DE MASTER,
ÎN ANUL UNIVERSITAR 2019 – 2020, LA 01 IANUARIE 2020**

Facultatea	Domeniul de studii universitare de master	Programul de studii	Durata studiilor	ANUL I		ANUL II		TOTAL	
				B	T	B	T	B	T
Inginerie	Inginerie industrială	Proiectare și simulare în ingineria sudării	2 ani	32	3	24	0	56	3
		Managementul calității în inginerie industrială	2 ani	24	2	22	1	46	3
	Inginerie mecanică	Modelare și simulare în inginerie mecanică	2 ani	46	2	32	2	78	4
		Sisteme și echipamente termice și protecția mediului	2 ani	27	1	18	2	45	3
	Ingineria mediului	Calitatea mediului și dezvoltare durabilă	2 ani	0	0	18	1	18	1
	Ingineria materialelor	Materiale avansate și tehnologii inovative	2 ani	28	2	16	1	44	3
		TOTAL =		157	10	130	7	287	17
Arhitectură Navală	Arhitectură navală	Arhitectură navală (în limba engleză)	2 ani	44	1	43	7	87	8

TOTAL =				44	1	43	7	87	8
Automatică, Calculatoare, Inginerie Electrică și Electronică	Inginerie electrică	Utilizarea eficientă a energiei și surse regenerabile	2 ani	29	10	35	5	64	15
	Calculatoare și tehnologia informației	Tehnologii informatice avansate	2 ani	29	7	39	10	68	17
	Inginerie electronică, telecomunicații și tehnologii informaționale	Sisteme electronice avansate	2 ani	16	0	0	0	16	0
	Ingineria sistemelor	Sisteme informatice de conducere avansată	2 ani	26	7	0	0	26	7
TOTAL =				100	24	74	15	174	39
Inginerie și Agronomie din Brăila	Ingineria mediului	Ingineria și protecția mediului	2 ani	28	3	25	0	53	3
	Inginerie mecanică	Analiză asistată de calculator a dinamicii mașinilor și echipamentelor tehnologice	2 ani	22	1	26	1	48	2
TOTAL =				50	4	51	1	101	5
Știința și Ingineria Alimentelor	Ingineria produselor alimentare	Controlul, expertizarea și siguranța alimentelor	2 ani	37	0	16	2	53	2
		Știința și ingineria alimentelor	2 ani			15	1	15	1
		Nutriție	2 ani	28	2	27	2	55	4
	Inginerie și management în agricultură și dezvoltare rurală	Inginerie și management în alimentație publică și agroturism	2 ani	15	2	8	3	23	5
	Știința mediului	Controlul și expertizarea calității mediului	2 ani	17	1	14	1	31	2
TOTAL =				97	5	80	9	177	14
Științe Juridice, Sociale și Politice	Drept	Dreptul european al afacerilor	1,5 ani	20	3	18	0	38	3
		Combaterea criminalității informatice	2 ani	20	5	0		20	5
	Științe administrative	Guvernanță și cooperare transfrontalieră în administrația publică	2 ani	41	7	0		41	7
		Administrație publică și integrare europeană	2 ani	0		39	3	39	3
TOTAL =				81	15	57	3	138	18
Economie și Administrarea Afacerilor	Contabilitate	Contabilitate și audit	2 ani	25	15	28	2	53	17
	Finanțe	Management financiar și bancar	2 ani	31	5	27	2	58	7
	Management	Strategii și politici manageriale	2 ani	25	15	32	3	57	18
	Marketing	Marketing și comunicare în afaceri	2 ani	27	16	37	4	64	20
	Administrarea	Administrarea și dezvoltarea afacerilor în turism	2 ani	30	4	21	1	51	5

afacerilor									
		TOTAL =		138	55	145	12	283	67
Litere	Filologie	Identitate, interculturalitate și multiculturalism în literatura română și europeană	2 ani	26	7	37	3	63	10
		Traducere și interpretariat (în limba engleză)	2 ani	22	0	0	0	22	0
		Discurs specializat. Terminologii. Traduceri (în limba franceză)	2 ani	24	2	19	0	43	2
		Literatură, film și reprezentări culturale (În limba engleză)	2 ani	0	0	23	1	23	1
		TOTAL =		72	9	79	4	151	13
Istorie, Filosofie și Teologie	Istorie	Geopolitică și interferențe sociale și culturale est-europene (interdisciplinar cu domeniile: Filosofie, Sociologie)	2 ani	17	4	14	0	31	4
		Teologie	2 ani	17	3	26	0	43	3
	TOTAL =		34	7	40	0	74	7	
Științe și Mediu	Ingenieria mediului	Monitorizarea și managementul mediului	2 ani	22	4	23	0	45	4
	Chimie	Analiza și controlul produselor agrochimice, farmaceutice și cosmetice	2 ani	11	1	16	0	27	1
	Matematică	Matematică didactică	2 ani	19	2	24	2	43	4
		TOTAL =		52	7	63	2	115	9
Educație Fizică și Sport	Știința sportului și educației fizice	Kinetoterapie la domiciliu	2 ani	23	5	26	2	49	7
		Educație fizică școlară și management sportiv	2 ani	26	7	33	2	59	9
	Științe ale educației	Management educațional	2 ani	18	51	0	0	18	51
	Management	Management educațional	2 ani	0	0	46	4	46	4
		TOTAL =		67	63	105	8	172	71
Transfrontalieră	Știința sportului și educației fizice	Loisir – Fitness	2 ani	50		42		92	0
		Kinetoterapie la domiciliu (Chișinău)	2 ani	47		34		81	0
		Limba română - Identitate și deschidere culturală	2 ani	39		31		70	0
	Filologie	Traducere și interpretariat (lb. română – lb. engleză) (Comrat)	2 ani			9		9	0
		Literatură română și dialog pluri-identitar - paradigme culturale și didactice contemporane (Chișinău)	2 ani	30		41		71	0
	Economie și afaceri internaționale	Administrarea afacerilor internaționale euroregionale	2 ani	70		71	2	141	2
	Istorie	Geopolitică și interferențe social-culturale est-europene (interdisciplinar cu domeniile: Filologie, Teologie)	2 ani	69		29	1	98	1
	Științe ale comunicării	Comunicare, multiculturalitate și multilingvism (Comrat)	2 ani	32		48		80	0

		Comunicare instituțională (Chișinău)	2 ani	66				66	0
		Științe penale și criminalistică (Chișinău)	2 ani	50	2	39	2	89	4
Drept		Relații internaționale și cooperare transfrontalieră (interdisciplinar cu domeniul: Științe administrative)	2 ani	48		29	2	77	2
Ingineria materialelor		Ingineria materialelor avansate	2 ani	19		16	1	35	1
Ingineria produselor alimentare		Controlul, expertizarea și siguranța alimentelor	2 ani	28		23	1	51	1
TOTAL				548	2	412	9	960	11
Arte	Muzică	Teoria și practica spectacolului liric	2 ani	11	2	9	0	20	2
TOTAL				11	2	9	0	20	2
TOTAL UNIV. =				1451	204	1288	77	2739	281

Tabel B6

**NUMĂRUL DE STUDENȚI (ROMÂNI + STRĂINI) LA ID și IFR, ÎN ANUL UNIVERSITAR 2019- 2020,
LA 01 IANUARIE 2020**

Facultatea	Forma de învățământ	Programul de studii	anul I	anul II	anul III	anul IV	TOTAL
			T	T	T	T	T
Litere	ID	Limba și literatura română - Limba și literatura engleză	46	24	30		100
Științe Juridice, Sociale și Politice	IFR	Drept	58	0	43	54	155
TOTAL UNIV. =			104	24	73	54	255

Tabel B7

**NUMĂRUL DE STUDENȚI (ROMÂNI + STRĂINI) LA STUDII UNIVERSITARE DE DOCTORAT (CU FRECVENȚĂ)
ÎN ANUL UNIVERSITAR 2019- 2020, LA 01 IANUARIE 2020**

Facultatea	Domeniul	Anul I		Anul II		Anul III		Anul IV		Anul V		Anul VI		TOTAL		TOTAL FAC
		buget	taxă	buget	taxă	buget	taxă	buget	taxă	buget	taxă	buget	taxă	buget	taxă	
Inginerie	Inginerie mecanică	5	0	5	0	5	0	0	2	0	2	0	2	15	6	36
	Inginerie industrială	2	0	0	0	1	0	0	1	0	0	0	0	3	1	
	Ingineria materialelor	3	0	3	0	1	0	0	2	0	1	0	1	7	4	
Inginerie și Agronomie din Brăila	Inginerie mecanică	0	0	2	0	0	0	0	0	0	0	0	0	2	0	7
	Biotehnologii	1	0	0	0	0	0	0	1	0	0	0	0	1	1	
	IMADR	0	0	2	0	0	0	0	1	0	0	0	0	2	1	
Arhitectură Navală	Inginerie mecanică	2	0	1	0	1	0	0	0	0	1	0	1	4	2	7
	Management	0	0	1	0	0	0	0	0	0	0	0	0	1	0	
A.C.I.E.E.	Ingineria sistemelor	4	0	0	0	2	0	0	0	0	0	0	0	6	0	15
	Inginerie electrică	0	0	2	0	1	0	0	1	0	0	0	1	3	2	
	Calculatoare și tehnologia informației	1	0	0	0	0	0	0	0	0	1	0	2	1	3	
Știința și Ingineria Alimentelor	Inginerie industrială	1	0	3	0	0	0	0	1	0	1	0	1	4	3	23
	Biotehnologii	1	0	1	0	1	0	0	0	0	1	0	1	3	2	
	Ingineria produselor alimentare	2	0	3	0	2	0	0	2	0	0	0	2	7	4	
Economie și Administrarea Afacerilor	Management	0	0	3	0	0	0	0	0	0	0	0	0	3	0	5
	Economie	1	0	0	0	1	0	0	0	0	0	0	0	2	0	
	IMADR	0	0	0	0	0	0	0	0	0	0	0	0	0	0	
Transfrontalieră	IMADR	2	0	1	0	2	0	0	0	0	0	0	0	5	0	13
	Istorie	0	0	0	0	0	0	0	0	0	0	0	0	0	0	
	Inginerie mecanică	2	0	2	0	1	0	0	2	0	1	0	0	5	3	
Științe și Mediu	Inginerie industrială	2	0	3	0	2	0	0	1	0	0	0	0	7	1	14
	Ingineria materialelor	0	0	1	0	0	0	0	0	0	0	0	0	1	0	
	Chimie	1	0	3	0	0	0	0	1	0	0	0	0	4	1	
Medicină și Farmacie	Medicină	4	0	3	0	0	0	0	0	0	0	0	0	7	0	7

Educație Fizică și Sport	Știința sportului și educației fizice	0	0	1	0	0	0	0	0	0	0	0	0	1	0	1
Istorie, Filosofie și Teologie	Istorie	2	0	6	0	3	0	0	3	0	1	0	3	11	7	18
Litere	Filologie	1	0	4	0	4	0	0	3	0	8	0	5	9	16	25
TOTAL 1 =		37	0	50	0	27	0	0	21	0	17	0	19	114	57	171
TOTAL 2 =		37		50		27		21		17		19				

**NUMĂRUL DE STUDENȚI (ROMÂNI + STRĂINI) LA STUDII UNIVERSITARE DE DOCTORAT (CU FRECVENȚĂ REDUSĂ)
ÎN ANUL UNIVERSITAR 2019- 2020, LA 01 IANUARIE 2020**

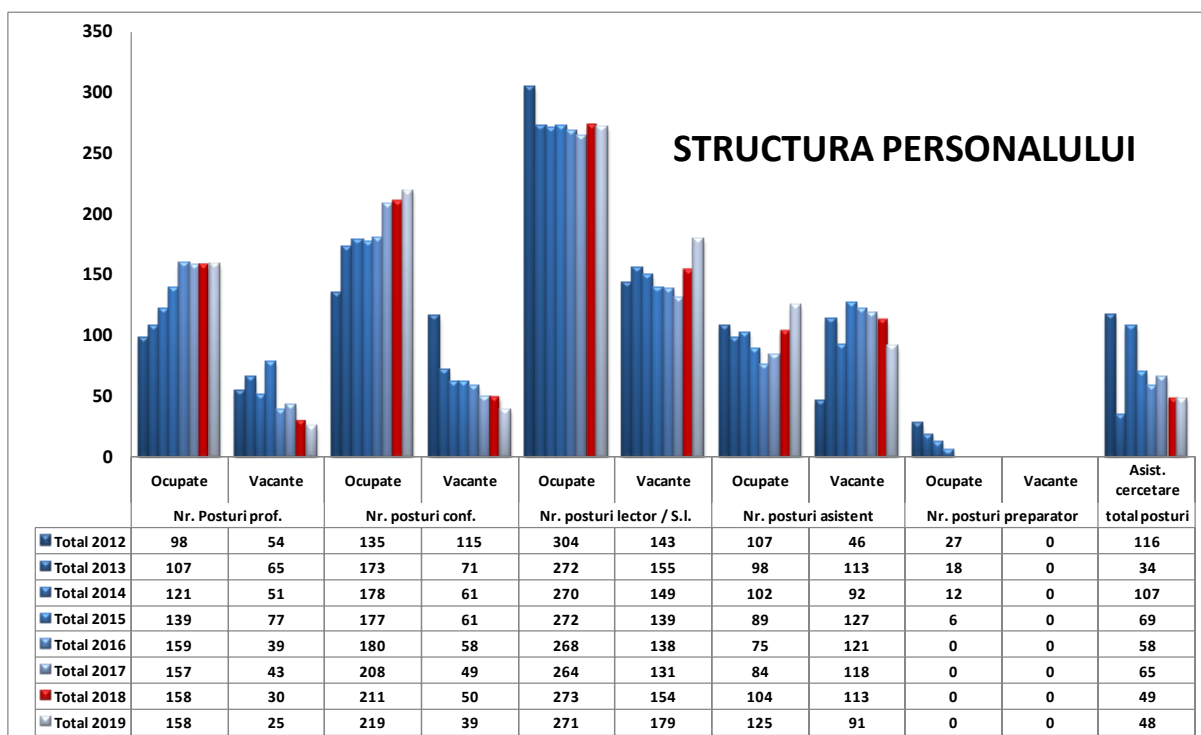
Facultatea	Domeniul	Anul I		Anul II		Anul III		Anul IV		Anul V		Anul VI		TOTAL		TOTAL FAC
		buget	taxă	buget	taxă	buget	taxă	buget	taxă	buget	taxă	buget	taxă	buget	taxă	
Inginerie	Inginerie mecanică	7	0	6	0	3	0	0	0	0	0	0	0	16	0	18
	Inginerie industrială	0	0	0	0	0	0	0	2	0	0	0	0	0	2	
	Ingineria materialelor	0	0	0	0	0	0	0	0	0	0	0	0	0	0	
Inginerie și Agronomie din Brăila	Inginerie mecanică	0	0	0	0	0	0	0	0	0	0	0	0	0	0	3
	Biotehnologii	0	0	0	0	0	0	0	0	0	0	0	0	0	0	
	IMADR	1	0	0	0	2	0	0	0	0	0	0	0	3	0	
Arhitectură Navală	Inginerie mecanică	0	1	0	0	1	0	0	1	0	0	0	0	1	2	7
	Management	0	0	0	0	1	3	0	0	0	0	0	0	1	3	
A.C.I.E.E.	Ingineria sistemelor	0	0	1	0	1	0	0	0	0	0	0	0	2	0	8
	Inginerie electrică	0	0	0	1	0	0	0	0	0	0	0	0	0	1	
	Calculatoare și tehnologia informației	0	0	1	1	1	1	0	1	0	0	0	0	2	3	
Știința și Ingineria Alimentelor	Inginerie industrială	1	2	1	1	0	0	0	3	0	3	0	3	2	12	21
	Biotehnologii	1	0	1	0	0	0	0	0	0	0	0	0	2	0	
	Ingineria produselor alimentare	3	0	0	0	1	0	0	1	0	0	0	0	4	1	
Economie și Administrarea Afacerilor	Management	3	3	4	6	9	0	0	0	0	0	0	0	16	9	34
	Economie	1	1	1	1	1	0	0	0	0	1	0	1	3	4	
	IMADR	1	0	1	0	0	0	0	0	0	0	0	0	2	0	
Transfrontalieră	IMADR	1	0	2	0	2	0	0	2	0	0	0	0	5	2	12
	Istorie	0	0	0	0	0	0	0	0	0	0	0	0	0	0	
	Inginerie mecanică	1	0	2	0	1	0	0	0	0	0	0	1	4	1	
Științe și Mediu	Inginerie industrială	0	0	0	1	3	0	0	3	0	0	0	0	3	4	12
	Ingineria materialelor	0	0	0	0	0	0	0	1	0	0	0	0	0	1	
	Chimie	1	0	1	0	2	0	0	0	0	0	0	0	4	0	
Medicină și Farmacie	Medicină	1	17	7	19	0	0	0	0	0	0	0	0	8	36	44
Educație Fizică și Sport	Știința sportului și educației fizice	2	4	1	4	0	0	0	0	0	0	0	0	3	8	11

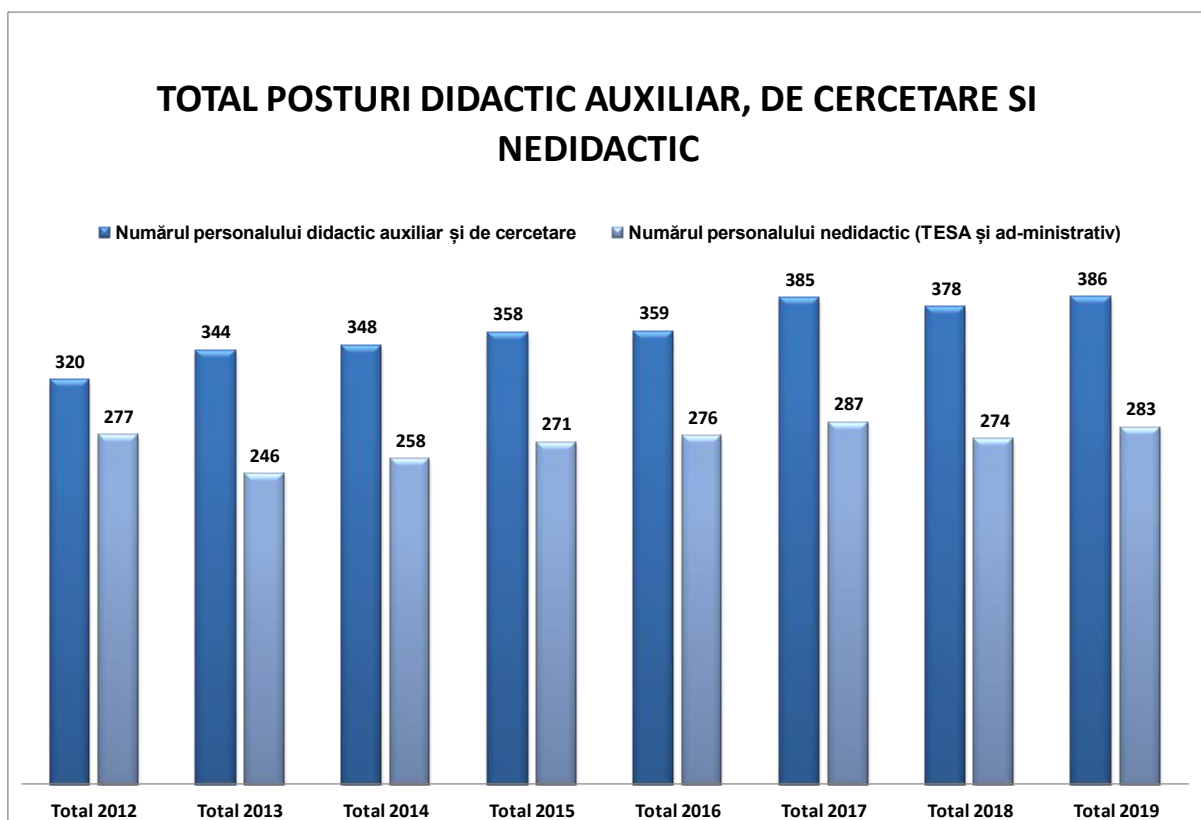
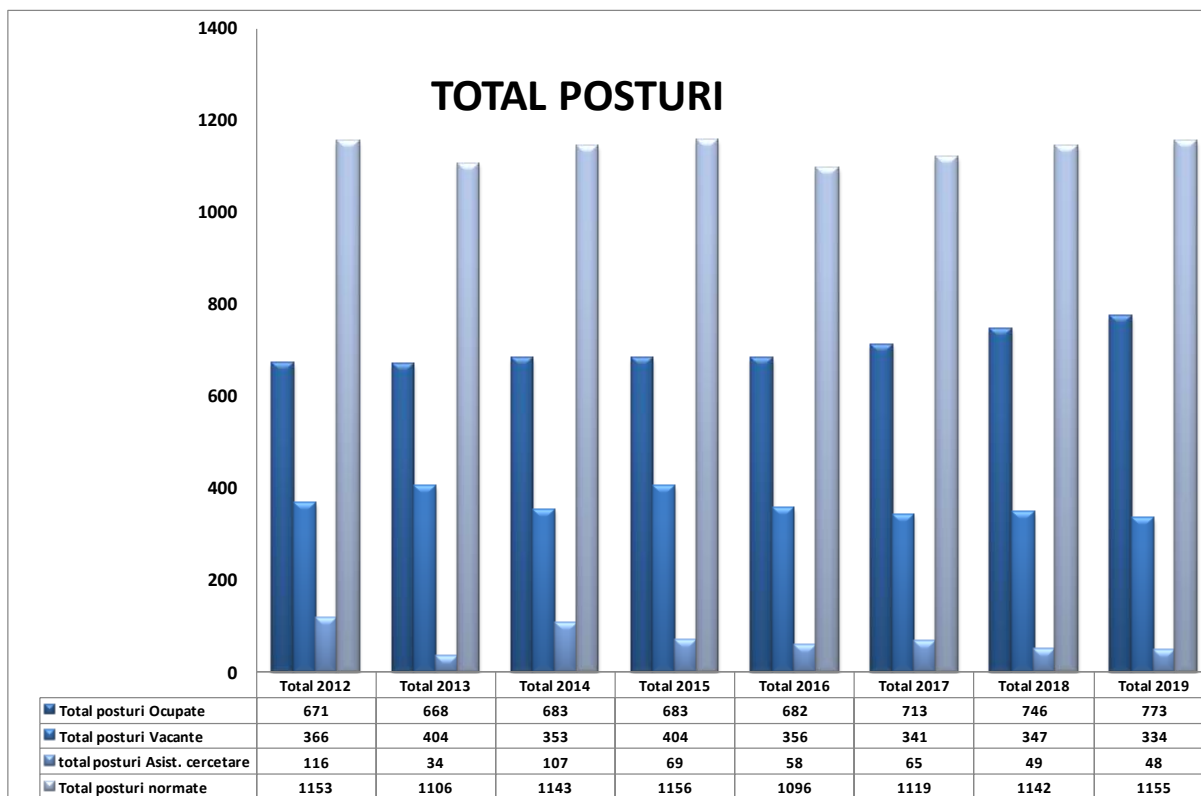
Istorie, Filosofie și Teologie	Istorie	3	0	1	0	1	0	0	4	0	2	0	4	5	10	15
Litere	Filologie	7	1	6	0	11	0	0	9	0	5	0	1	24	16	40
	TOTAL 1 =	34	29	36	34	40	4	0	27	0	11	0	10	110	115	225
	TOTAL 2 =	63		70		44			27		11		10			

C. Situația personalului UGAL

Tabel C - Situația personalului

Total/an	Nr. Posturi prof.		Nr. posturi conf.		Nr. posturi lector / S.I.		Nr. posturi asistent		Nr. posturi preparator		Total posturi		total posturi Asist. cercetare	Total posturi normate	Numărul personalului didactic auxiliar și de cercetare	Numărul personalului nedidactic (TESA și administrativ)
	Ocupate	Vacante	Ocupate	Vacante	Ocupate	Vacante	Ocupate	Vacante	Ocupate	Vacante	Ocupate	Vacante				
Total 2012	98	54	135	115	304	143	107	46	27	0	671	366	116	1153	320	277
Total 2013	107	65	173	71	272	155	98	113	18	0	668	404	34	1106	344	246
Total 2014	121	51	178	61	270	149	102	92	12	0	683	353	107	1143	348	258
Total 2015	139	77	177	61	272	139	89	127	6	0	683	404	69	1156	358	271
Total 2016	159	39	180	58	268	138	75	121	0	0	682	356	58	1096	359	276
Total 2017	157	43	208	49	264	131	84	118	0	0	713	341	65	1119	385	287
Total 2018	158	30	211	50	273	154	104	113	0	0	746	347	49	1142	378	274
Total 2019	158	25	219	39	271	179	125	91	0	0	773	334	48	1155	386	283





D. Rezultatele activităților de cercetare

D1. Analiza managementului activității CDI în anul 2019

Activitatea de cercetare, dezvoltare și inovare (CDI) din Universitatea „Dunărea de Jos” din Galați (UDJG) are în vedere cele trei componente fundamentale:

- (1) Cercetarea fundamentală și aplicativă;
- (2) Dezvoltarea - generarea de produse și servicii inovative prin cercetare;
- (3) Inovarea - implementarea în mediul socio-economic a produselor și a serviciilor inovative.

Pentru perioada 2016-2020, s-au definit următoarele scopuri strategice¹:

- 1) Dezvoltarea infrastructurii, prin modernizarea infrastructurii de cercetare existente și crearea de infrastructuri noi pentru cercetare avansată în domenii strategice și de frontieră. Reorganizarea unităților de cercetare pentru creșterea performanțelor și a competitivității.
- 2) Creșterea performanței resursei umane, prin extinderea competențelor, creșterea vizibilității și a recunoașterii la nivel regional, național și internațional. Evaluarea performanțelor în activitatea CDI și stimularea grupurilor de cercetare cu rezultate deosebite și vizibilitate.
- 3) Afirmarea la nivel regional, național și internațional, prin consolidarea domeniilor de cercetare tradiționale și dezvoltarea de noi direcții de cercetare, în acord cu tendințele moderne, cerințele societății și strategiile naționale și europene.
- 4) Dezvoltarea capacității de inovare, ca mecanism fundamental al competitivității și excelenței în UDJG.

În acord cu Strategia CDI 2016 - 2020 (http://ugal.ro/files/hotarari/hs/2017/HS71-anexa38_STRATEGIA_CDI_2016-2020.pdf) și Planul Operațional pentru activitatea CDI 2019 (http://ugal.ro/files/hotarari/ca/2019/HCA_16_2019_Anexa2_PlanOperationalCDI.pdf), în acțiunile de management s-au întreprins o serie de activități pentru îndeplinirea obiectivelor strategice propuse, realizate atât la nivelul facultăților sau unităților de cercetare, dar și la nivel instituțional, așa cum sunt prezentate în continuare.

Obiectivul 1. Profilarea activității CDI

Acțiune: Evaluarea unităților de cercetare în vederea acreditării la nivel instituțional și a ierarhizării

S-a organizat etapa a III-a de evaluare (1-19 aprilie 2019), în care s-a implicat Comisia pentru organizarea și infrastructura unităților de cercetare din cadrul Consiliului pentru Cercetare Științifică (CCȘ-UDJG) și Serviciul Cercetare, dezvoltare și inovare (SCDI), pentru analiza și evaluarea a trei unități de cercetare, care au solicitat evaluarea. În baza rapoartelor de autoevaluare ale unităților de cercetare, a vizitelor la sediul acestora efectuate de membrii comisiei de evaluare și a rapoartelor finale pentru aprobarea înființării, acreditare și ierarhizare, Consiliul de administrație (CA) și Senatul universitar au avizat înființarea și acreditarea Centrului de Cercetare Teologică Ortodoxă Interdisciplinară „Sf. Trei Ierarhi” și acreditarea și ierarhizarea în categoria de excelență a două unități de cercetare: Centrul de Cercetare Dezvoltare pentru Compozite cu Matrice Termorigide, respectiv Centrul Interdisciplinar pentru Studii Artistice.

Rezultate obținute:

La finalul anului 2019, infrastructura de cercetare din Universitatea „Dunărea de Jos” din Galați cuprinde:

- 34 de unități de cercetare acreditate la nivel instituțional (<http://www.ugal.ro/cercetare/infrastructura-de-cercetare/unitati-de-cercetare/unitati-de-cercetare-stiintifica-creatie-artistica>);

¹ Strategia Cercetării-Dezvoltării-Inovării (CDI) 2016-2020, Anexa 38 la Hotărârea Senatului nr. 71 din 13 iulie 2017

- 18 unități ierarhizate în categoria unități de excelență

(http://www.ugal.ro/files/cercetare/centre%20de%20cercetare/UC_excelenta_03_06_2019.pdf).

Acțiune: Colectarea și centralizarea datelor privind activitatea CDI din universitate în anul precedent

Rezultate obținute:

- Colectare date facultăți - Raport anual al activității CDI 2018.
- Colectare date unități de cercetare (UC)_Raport anual de autoevaluare 2018.
- Elaborarea Raportului anual al activității CDI 2018.
- Raportarea instituțională a datelor privind rezultatele activității CDI și creație artistică în perioada 2015-2018, CNFIS-IC 2019.
- Transmitere date pentru Statistica INS privind activitatea de cercetare desfășurată în anul 2018
- Chestionare privind activitatea CDI solicitate de organisme naționale și internaționale.

Acțiune: Actualizarea informațiilor pe site-ul universității, secțiunea cercetare

Rezultate obținute:

- Actualizare semestrială - articole, cărți și capitole, proiecte în derulare (<http://ugal.ro/cercetare/valorificare-si-diseminare-rezultate-cdi>)
- Registrul de evidență a rezultatelor activității de cercetare-dezvoltare (<http://ugal.ro/cercetare/valorificare-si-diseminare-rezultate-cdi/registrul-de-evidenta-a-rezultatelor-activitatii-de-cercetare-dezvoltare>)
- Evenimente științifice, premii, brevete
- (<http://ugal.ro/cercetare/noutati-cercetare>; <http://ugal.ro/cercetare/valorificare-si-diseminare-rezultate-cdi/brevete>; <http://ugal.ro/cercetare/valorificare-si-diseminare-rezultate-cdi/premii>).

Acțiune: Atragere de fonduri pentru susținerea cercetării de excelență din UDJG

Rezultate obținute:

- Propunere și finanțare, din Fondul de Dezvoltare Instituțională, a proiectului: *Cercetarea de excelență din Universitatea „Dunărea de Jos” din Galați – pol al competitivității și al performanței științifice și aplicative*, CNFIS-FDI-2019-0063, cu un buget în valoare de 270.000 lei.

Obiectivul 2: Infrastructura

Acțiune: Activități de organizare a Platformei de cercetare multidisciplinară ReForm-UDJG

Rezultate obținute:

- Modificarea denumirii Platformei
- Aderarea la Platforma ReForm-UDJG a unui număr de 11 unități de cercetare din categoria de excelență, care au derulat evenimente științifice sub egida acesteia, în cursul anului 2019.

Acțiune: Creșterea vizibilității activităților CDI la nivel național și internațional

Rezultate obținute:

- Realizarea portalului unităților de cercetare din Universitatea „Dunărea de Jos” din Galați. UNICER, în limba engleză (<http://www.unicer.ugal.ro/index.php/en/>).
- Realizarea broșurii de prezentare unităților de cercetare, în limba engleză.

Acțiune: Continuarea investițiilor în infrastructura pentru cercetarea performantă în domeniile științifice cu potențial demonstrat prin rezultate cu vizibilitate științifică și cu impact economic și social deosebit.

Rezultate obținute:

- Dezvoltarea infrastructurii pentru activități CDI în domeniile performante din UDJG.
- Asigurarea mentenanței și a unor lucrări de service/up-grade pentru echipamente din infrastructura strategică. În anul 2019, suma de 50.000 lei a fost alocată din bugetul proiectului CNFIS-FDI-2019-0063 pentru achiziționarea unor componente noi pentru echipamentele din cadrul a două unități de cercetare: *Centrul de Cercetare Inginerie Tehnologică în Construcția de Mașini* - înlocuirea panoului de control al mașinii de măsurat în coordonate tip Tesa Micro-Hite 3D; *Centrul de Cercetare Arhitectură Navală*: modernizarea Tunelului hidrodinamic

experimental. Valoarea totală a acestor achiziții a fost de 61.400 lei, diferența fiind asigurată din fondurile proprii ale universității (cofinanțare).

Obiectivul 3: Resursa umană

Acțiune: Promovarea valorilor pe baza performanțelor demonstrate prin vizibilitate și impactul contribuțiilor în activitatea CDI la nivel național și internațional.

Rezultate obținute:

- Premiarea rezultatelor de excelență (12 articole ISI); din fondurile proprii ale universității, în cadrul proiectului CNFIS-FDI-2019-0063 (cofinanțare).
- Susținerea financiară, în valoare de aprox. 17.700 lei, prin plata orelor efectuate în afara programului de lucru, a trei cercetători din universitate, care gestionează echipamente de cercetare relevante, cu fonduri din cadrul proiectului CNFIS-FDI-2019-0063.
- Susținerea financiară, cu fonduri din cadrul proiectului CNFIS-FDI-2019-0063, în valoare de aprox. 56.000 lei, pentru organizarea cursului NUMECA (considerat cel mai inovativ concept în domeniul dinamicii fluidelor computaționale CFD-Computational Fluid Dynamics) susținut de FINE MARINE, Belgia. Acest curs reprezintă o premieră în cadrul activității de cercetare de excelență în domeniul fundamentale Științe inginerești, ramura Inginerie mecanică. Aplicabilitatea acestui curs a fost posibilă și datorită faptului că UDJG dispune de sistemul performant de calcul HPC, instrumentul de calcul principal în realizarea activităților de cercetare avansată, deținând licența NUMECA pentru sistemul de calcul HPC pentru 512 procesoare, în cadrul *Laboratorului de Cercetare Modelari Numerice în Hidrodinamica Navală*.
- Organizarea și derularea competiției anuale de granturi pentru tineri, finanțată din fondurile proprii ale universității. În anul 2019, s-a organizat ediția a treia a competiției pentru finanțarea a 3 granturi, în valoare de 50000 lei/grant, pentru cercetare postdoctorală, pentru o perioadă de 24 luni. Proiectele finanțate sunt monitorizate la interval de 6 luni, de către o echipă formată din trei cadre didactice, cu competențe în domeniul temelor abordate.

Obiectivul 4: Competitivitate

Rezultate obținute:

În luna iunie 2019, Organismul de certificare Business Quality Cert a efectuat auditul de supraveghere 1 pentru determinarea menținerii sistemului de management al calității pentru activitățile de cercetare, dezvoltare și inovare din Universitatea „Dunărea de Jos” din Galați cu criteriile de audit SR EN ISO 9001:2015, proceduri și reglementări aplicabile. În urma analizei rezultatelor înregistrate în activitatea de CDI din universitate, Comisia de audit a recomandat menținerea certificării.

Obiectivul 5: Internaționalizare

Rezultate obținute:

Susținerea mobilităților pentru participare la conferințe și dezvoltarea de parteneriate, în cadrul proiectului *Excelență, performanță și competitivitate în activități CDI la Universitatea "Dunărea de Jos" din Galați, EXPERT* (cod 14PFE, Programul 1 – Dezvoltarea sistemului național de cercetare-dezvoltare, Subprogramul 1.2 – Performanță instituțională – Proiecte de finanțare a excelenței în CDI).

Obiectivul 6: Inovarea și transferul de cunoaștere către societate

Rezultate obținute:

- Încurajarea brevetării rezultatelor cercetării și susținerea financiară a depunerii cererilor de brevete de invenție.
- Încurajarea asocierii în clustere și susținerea financiară a taxelor anuale.

- Actualizarea/completarea ofertelor de servicii, consultanță și expertiză a unităților de cercetare (<http://uqal.ro/cercetare/infrastructura-de-cercetare/oferta-analize-expertize-consultanta>).

D2. Rezultatele activității de cercetare, dezvoltare și inovare, creație artistică și performanță sportivă din UDJG în anul 2019

2.1. Inițiativa de atragere de fonduri prin participarea în competiții naționale și internaționale

Universitatea „Dunărea de Jos” din Galați a avut o participare activă în competițiile de finanțare a activității CDI lansate de UEFISCDI prin programe din cadrul Planului Național de Cercetare-Dezvoltare și Inovare III (2015-2020), dar și în alte competiții.

Propunerile de proiecte la care universitatea a participat în calitate de coordonator sau partener, distribuite prin contribuția facultăților sunt prezentate în tabelele de mai jos.

Tabelul 1 PNCDI III 2015-2020 / P1- Dezvoltarea sistemului național de CD

Subprogram / Facultăți / nr. propuneri	FI	FIAB	FMF	FSIA	FSJSP	FSM	FT	TOTAL	Buget
PD - Proiecte de cercetare postdoctorală						1		1	250.000 lei
TE - Proiecte de cercetare pentru stimularea tinerelor echipe independente	2		1	2			1	6	2.700.000 lei
MC- Proiecte de mobilitate pentru cercetători	3	3		2	1	3		11	157.200 lei

Tabelul 2 PNCDI III 2015-2020 / P2- Creșterea competitivității economiei românești prin CDI

Subprogram / Facultăți / nr. propuneri	FACIEE	FI	FIAB	FIFT	FMF	FSIA	FSM	FT	TOTAL	Buget
PED - Proiect experimental demonstrativ	2	12	8	1	1	6	4	1	35	12.324.326 lei
PTE - Proiect de transfer la operatorul economic	3					2		1	6	2.040.000 lei

Tabelul 3 PNCDI III 2015-2020 / P3- Cooperare europeană și internațională

Subprogram / Facultăți / nr. propuneri	FACIEE	FI	FIAB	FSIA	FSJSP	DFCTT	TOTAL	Buget
3.1 Bilateral/multilateral (cu excepția programului bilateral cu AUF)			1	1			2	91.700 lei
3.2 Orizont 2020		1	1	4	5	1	12	2.711.975 euro
3.6 Suport/Proiecte Suport de reprezentare					1		1	72.776 lei

Tabelul 4 Alte programe naționale / internaționale

Program / Facultăți / nr. propuneri	FACIEE	FEEA	FEFS	FI	FIAB	FSIA	FSM	FT	TOTAL	Buget
Plan sectorial				1				1	2	3.200.000 lei
MEN-JMPFE ROSE			1		1					702.380 lei
EEA & Norway Grants	1	1		1		3			6	2.180.000 euro
ENI CBC Black Sea Basin Joint Operational Programme 2014-2020				2		1				300.000 euro
JINR - Joint Institute for Nuclear Research / Institutul unificat pentru Cercetari Nucleare							3		3	54.880 USD
UNESCO/L'OREAL FOR WOMEN IN SCIENCE							2			84.000 euro
INTERREG_Transnational				1						

Danube						
MpRP – DPRRP / Educație – „Nicolae Iorga”					2	77.000 lei
ERASMUS+	5		4	1	2	396.700 euro

Tabelul 5 Programe operaționale finanțate din fonduri externe nerambursabile

Program / Facultăți / nr. propuneri	FACIEE	FEEA	FI	DFCTT	Total
POCU- Program Operațional Capital Uman	1	1	3	2	7
POR- Program Operațional Regional				1	1

S-au mai depus, de asemenea, la nivel instituțional, 6 proiecte în cadrul competiției CNFIS-FDI (Fondul pentru dezvoltare instituțională), care au primit o finanțare totală de 1.481.375 lei, din care 270.000 lei au fost destinați susținerii activității de cercetare de excelență din UDJG.

Tabelul 6 Participarea facultăților la competițiile de finanțare a proiectelor naționale / internaționale

Programul / Facultatea	PNCDI III 2015-2020 P1	PNCDI III 2015-2020 P2	PNCDI III 2015-2020 P3	Alte Programe	Programe Operaționale	Total propuneri /facultate
FA	-	-	-	-	-	0
FACIEE	-	5	1	6	1	13
FAN	-	-	-	-	-	0
FEEA	-	-	-	1	1	2
FEFS	-	-	-	1	-	1
FI	5	12	2	9	3	31
FIAB	3	8	4	2	-	17
FIFT	-	1	-	-	-	1
FL	-	-	-	-	-	0
FMF	1	1	-	-	-	2
FSIA	4	8	6	6	-	24
FSJSP	1	-	1	-	-	2
FSM	4	4	-	5	-	13
FT	1	2	-	3	-	6
DFCTT	-	-	1	-	3	4

(sursa: SCDI- în baza fișelor de propuneri de proiect depuse)

2.2. Valorificarea și diseminarea rezultatelor CDI

2.2.1. Proiecte de cercetare derulate în anul 2019

Tabelul 7 Programele de finanțare și numărul de contracte derulate

Programul	Număr total	UDJG coordonator	UDJG partener	Contractate în anul 2018
PNCDI III 2015-2020	22	9	13	2
Cercetare și cooperare internațională	40	14	26	15
Cercetare aplicativă	22	22	-	14
Programe operaționale POC, POCU, PNDR	19	9	10	11
Programe de finanțare complementară a învățământului superior MEN-UMPFE-ROSE, CNFIS-FDI	14	14	-	9
Granturi de cercetare VP-UDJG	6	6	-	3
TOTAL	123	74	49	49

Tabelul 8 Numărul de contracte derulate de către facultăți

Program/Facultate	FACIEE	FAN	FEAA	FEFS (DPPD)	FI	FIAB	FIFT	FL	FMF	FSIA	FSJSP	FSM	FT	UC*	DFCTT	UDJG
Programe naționale	2	-	1	-	8	-	-	-	2	2	-	6	-	-	-	1

Cercetare și cooperare internațională	7	-	1	1	4	1	-	1	-	6	1	7	3	1	-	-
Programe COST	-	-	-	-	-	1	-	-	-	2,5	-	3,5	-	-	-	-
Cercetare aplicativă	1	2	-	-	8	2	-	-	2	5	-	2	-	-	-	-
Programe operaționale	2	-	3	1	4	-	1	-	-	1	-	5	-	-	2	-
Programe de finanțare complementară a învățământului superior	1	-	1	2	4	1	-	-	-	2	1	1	-	-	1	-
Granturi de cercetare UDJG	-	-	1	-	1	-	-	-	-	2	-	2	-	-	-	-
TOTAL	13	2	7	4	29	5	1	1	4	20,5	2	26,5	3	1	3	1

* Centrul de Cercetare și Dezvoltare pentru Sturioni, Habitate Acvatice și Biodiversitate (CCDSHAB)

2.2.2. Lucrări (publicate, prezentate) în reviste de specialitate cotate WOS sau la conferințe indexate ISI

Tabelul 9 Lucrări științifice publicate în reviste de specialitate cotate WOS sau la conferințe indexate ISI

Total lucrări, din care:	Articole	Proceedings paper	Q1	Q2	Q3	Q4	ESCI	FI >5
402	318	48	55	51	109	57	75	20

sursa: WEB OF SCIENCE/ian. 2020

Domeniile din top 10 în care s-au publicat lucrări cotate Web of Science (Clarivate Analytics) sunt prezentate în figura 1.

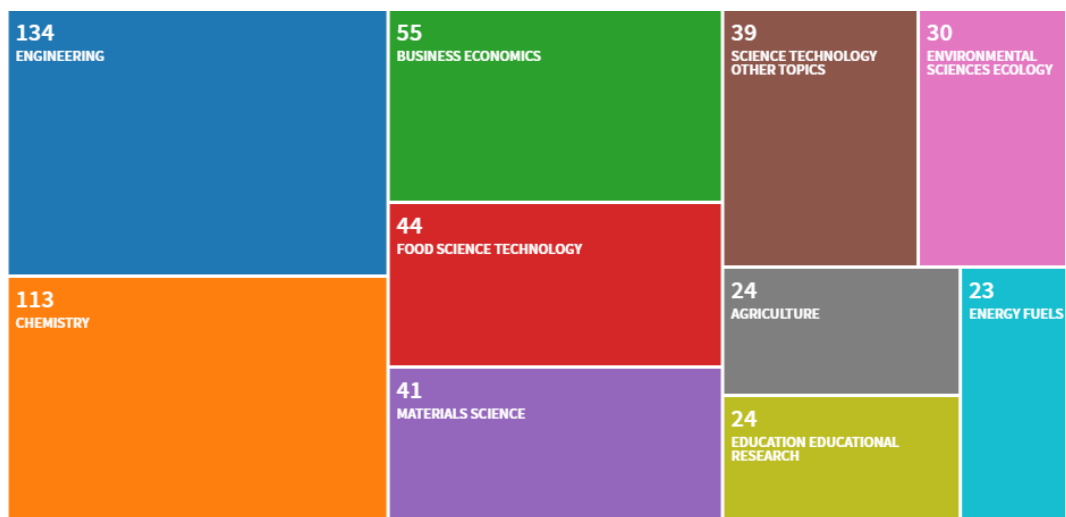


Fig.1. Principalele domenii de cercetare în care s-au publicat lucrări cotate WOS, în anul 2019 (sursa Web of Science Databases)

2.2.3. Performanța sportivă

Cadre didactice de la Facultatea de Educație Fizică și Sport, antrenori ai clubului de atletism CSU Galați au obținut 6 clasări în primele 3 locuri, în cadrul unor competiții naționale. De asemenea, echipa FEFS /UDJ a obținut locul 3 la Campionatul Național Universitar de Tenis de masa. Universitatea „Dunărea de Jos” din Galați a fost reprezentată în cadrul competițiilor sportive: Liga a 3-a la Fotbal și Cupa Dunării la oină. (sursa: Raportare date CDI 2019 FEFS)

2.2.4. Creația artistică

Membrii Facultății de Arte au desfășurat activități de creație artistică, saloane expoziționale, concerte de muzică, teatru.

- Expoziții naționale și internaționale în galerii și muzee de prestigiu- 23 participări la evenimente precum:- Salonul Național de Plastică Mică, Salonul Anual al Artiștilor Plastici Gălățeni, Saloanele de vară, toamnă, iarnă, primăvară ale filialei Galați a UAP, o expoziție personală.
- Creații de artă: pictură, grafică, muzică originală pentru spectacole, scurt-metraje, expoziții.
- Concerte/Recitaluri/Spectacole, în calitate de compozitor, dirijor, regizor, solist, membru în formație camerală până la 10 persoane, cu afilierea explicită la universitate susținute la Teatrul Dramatic „Fani Tardini”, Galați, Teatrul Național de Operă și Operetă „Nae Leonard” Galați, Liceul de Arte „D. Cuclin” – Galați, Festivalul „Miturile Cetății” Constanța.

(sursa: Raportare date CDI 2019 FA)

2.2.5. Organizare evenimente științifice

Timp de trei zile, Galațiul a fost capitala inovației românești. În cadrul Salonului de Inventică UGAL INVENT 2019 (<http://www.invent.ugal.ro/ROAbout2019.html>) au fost prezentate invenții din foarte multe domenii, de la mecanică la inginerie, de la medicină până la industrie alimentară. Juriul a avut de evaluat și de ierarhizat peste 150 de lucrări. Medalia de Aur și Marele premiu UGAL INVENT a mers anul acesta la Marius Arghirescu (O.S.I.M.) pentru o dronă cu propulsie ionică. Pentru evenimentul organizat sub patronajul Ministerului Cercetării și inovării, finanțat parțial din proiectul "Excelență, performanță competitivitate în activități CDI la Universitatea „Dunarea de Jos” din Galați, acronim "EXPERT", (cod 14PFE, Programul 1 – Dezvoltarea sistemului național de cercetare-dezvoltare, Subprogramul 1.2 – Performanță instituțională – Proiecte de finanțare a excelenței în CDI), Universitatea „Dunarea de Jos” din Galați a fost premiată în cadrul Galei Edumanager, ediția a VII-a, organizată la București.

Pe parcursul anului 2019, în cadrul facultăților s-au organizat 197 evenimente științifice. Dintre cele 32 de evenimente științifice care au avut participare internațională menționăm:

- GALMED 2019 Ediția a IX-a (FMF);
- Conferința Europeană de Psihiatrie și Sănătate Mintală „GALATIA 2019”,
- Congresul Național cu participare Internațională de Medicină Fizică, Recuperare și Balneologie 2019,
- Conferința Națională cu participare Internațională de Onco-Ginecologie.
- Ediția a III-a (FMF); XXIInd National Conference on Thermodynamics with International Participation-NACOT 2019 (FI);
- International Multidisciplinary Scientific Conference on the Dialogue between Sciences & Arts, Religion & Education – MCDSARE 2019 (FIFT);
- Anul omagial al satului românesc și an comemorativ al patriarhilor Nicodim Munteanu și Justin Moisescu (FIFT);
- "Sports, Education, Culture Interdisciplinary Approaches in Scientific Research" (FEFS); Cultura și presa în spațiul european (FL);
- Conferința Internațională Risk in Contemporary Economy, ediția a XX-a (FEAA);
- Al 9-lea Congres al Matematicienilor Români 2019; (UDJG);
- Euroaliment 2019 – Innovative Minds for Future Foods Simpozion Internațional (FSIA);
- 23rd International Conference on System Theory, Control and Computing (ICSTCC 2019) (FACIEE);
- 18th RoEduNet Conference: Networking in Education and Research (FACIEE);
- The 6th International Symposium on Electrical and Electronics Engineering (ISEEE 2019) (FACIEE);
- International Workshop "New Trends in Management of Technological Resources for Constructions" (FIAB);
- Thirty years since the Fall of Communism: Visual Narratives, Memory and Culture (FIFT);
- International Workshop "Advances in Computational and Applied Mechanics" (FIAB);
- Galați Naval Architecture 2019 – ediția a XI-a (FAN);
- Colocviile internaționale „Andrei Grigor” – Multidisciplinaritate, interdisciplinaritate și transdisciplinaritate în cercetarea științifică de profil umanist (FL);
- Materiale funcționale și tehnologii inovative - ediția a II-a (FI)

Unul dintre cele mai importante evenimente ale anului a fost organizarea conferinței internaționale *Conservation of Danube Sturgeon – a challenge or a burden*. Conferința, la care au participat peste 120 de specialiști din 22 de țări, a obținut numeroase aprecieri internaționale, fiind considerată una dintre cele mai mari acțiuni pe această temă, din ultimii 30 de ani. (<http://www.interreg-danube.eu/news-and-events/project-news/4821>)

Lista integrală a evenimentelor organizate în anul 2019 poate fi vizualizată la adresa web: <http://www.ugal.ro/cercetare/noutati-cercetare/evenimente-cercetare/11-site/6109-evenimente-stiintifice-2019>

Universitatea a fost partener la organizarea evenimentului Noaptea cercetătorilor europeni 2019 (<https://www.noapteacercetatorilor.eu/galati>)

2.2.6. Rezultatele activității CDI 2019*

Rezultatele activității CDI ale facultăților, realizate pe parcursul anului 2019 sunt redată în tabelul de mai jos, raportate conform criteriilor FRACS, reprezentând:

Nr. crt.	Descriere
1	Manuale suport didactic: lucrări didactice, îndrumare de laborator, proiectare etc., inclusiv cele publicate pe plan intern, în formă tipărită, fără ISBN sau în format electronic, on-line, cu menționarea adresei web la care pot fi accesate
2	Proiecte educaționale și de formare continuă
3	Coordonare de programe de studii universitare, postuniversitare, organizare și coordonare programe de formare și dezvoltare continuă
4	Expoziții naționale și internaționale în galerii și muzee de prestigiu
5	Activități sportive, cupe/campionate/competiții pe ramuri și discipline sportive la nivel universitar, local, național și internațional
6	Articole ISI Web of Science
7	Articole BDI
8	Articole publicate în volumele unor conferințe naționale sau internaționale
9	Brevete naționale, inclusiv creații de artă, literatură, muzică etc., recunoscute la nivel național (afilierea instituțională UGAL)
10	Brevete internaționale, inclusiv creații de artă, literatură, muzică etc., recunoscute la nivel internațional (afilierea instituțională UGAL)
11	Produse noi cu drept de proprietate intelectuală
12	Monografii, cărți de specialitate cu conținut original, capitole în volume colective, traduceri de carte publicate la edituri naționale sau internaționale
13	Editarea/coordonarea de volume publicate la edituri naționale sau internaționale
14	Proiecte de cercetare finanțate din fonduri naționale / internaționale / terți
15	Inițiativa în atragerea de fonduri de cercetare prin proiecte depuse în competiții de granturi, sau inițiativă de acreditare/reacreditare laboratoare RENAR
16	Premii
17	Profesor asociat/visiting/cadru didactic universitar la o universitate din străinătate, pentru o perioadă de minimum 2 săptămâni, sau efectuarea unui stagiu postdoctoral cu o durată de cel puțin o lună la o universitate din străinătate
18	Indice Hirch WOS (min-max)
19	Indice Hirch Scopus (min-max)
20	Indice Hirch GS (min-max)
21	Keynote speaker la conferințe reprezentative (internaționale sau cu participare internațională)
22	Teze de doctorat / abilitare finalizate și susținute public
23	Conducător de doctorat
24	Membru în comisia de îndrumare doctorat

25	Referent în comisia de doctorat/abilitare
26	Referent articole publicate în reviste
27	Organizarea unor conferințe internaționale sau cu participare internațională
28	Membri în comitete editoriale reviste
29	Membrii în academii, organizații, asociații profesionale de prestigiu, naționale și internaționale, apartenență la organizații din domeniul educației și cercetării
30	Prezentări invitate în plenul unor manifestări științifice naționale și internaționale și profesor invitat (exclusiv ERASMUS)
31	Concert/Recital/Spectacol, în calitate de compozitor, dirijor, regizor, solist, membru în formație camerală până la 10 persoane, cu afilierea explicită la universitate
32	Reprezentarea universității în competiții sportive locale, naționale și internaționale
33	Responsabil unitate de cercetare acreditată la nivel instituțional
34	Experiența de management, analiză și evaluare în cercetare și / sau învățământ

Tabelul 10 Rezultatele activității CDI 2019 – Facultăți

	FA	FACIEE	FAN	FEEA	FEFS	FI	FIAB	FIFT	FL	FMF	FSIA	FSJSP	FMS	FT
1.	4	13	2	2	2	8	3	1	1	12	1	2	1	4
2.	0	11	0	2	2	16	3	0	8	0	1	2	4	0
3.	4	11	1	12	15	12	10	4	17	7	11	1	8	7
4.	23	5	0	0	0	1	0	5	0	0	0	0	0	0
5.	0	0	0	0	7	1	4	0	0	0	0	0	0	0
6.	3	61	21	60	5	78	15	2	8	133	64	1	53	34
7.	2	9	18	24	17	76	54	22	31	68	28	40	24	13
8.	5	55	6	16	0	49	21	17	8	54	0	4	93	24
9.	23	0	0	0	0	3	0	0	0	0	11	0	0	0
10.	0	0	0	2	0	0	0	0	0	0	1	0	0	0
11.	0	2	0	0	0	0	0	0	0	0	0	1	0	0
12.	1	13	0	7	4	4	7	9	7	2	5	5	4	9
13.	0	4	0	0	1	5	1	2	2	0	0	0	5	0
14.	0	5	2	4	1	15	2	0	1	1	18	0	17	3
15.	1	12	0	3	0	7	11	0	2	0	23	0	9	8
16.	5	19	4	15	3	46	2	0	0	8	53	2	11	42
17.	0	0	0	1	0	3	1	0	1	0	0	0	1	4
18.	0	0-6	1-5	0-7	1-5	0-25	0-5	0-1	1-1	1-18	0-14	0-2	0-26	1-5
19.	0	0-10	2-7	0-7	1-7	0-28	0-7	0-1	0	1-16	0-15	0-2	0-26	1-7
20.	1	0-14	3-9	1-9	2-9	0-30	1-10	1-5	1-9	1-11	1-18	0-4	1-28	1-12
21.	1	1	0	4	2	4	2	0	2	14	0		2	0
22.	1	1	0	0	2	2	0	0	0	11	5		1	2
23.	1	6	8	17	3	14	8	5	7	18	10		15	5
24.	0	23	21	56	4	23	15	6	19	2	13		13	8
25.	1	13	2	9	3	11	0	6	5	8	5		6	2
26.	0	148	28	124	28	288	28	1	46	65	118		61	46
27.	1	33	3	9	22	23	6	8	12	18	29		6	3
28.	0	24	4	30	39	52	20	21	17	17	26		25	6
29.	13	50	14	92	25	124	54	6	55	138	2		42	10
30.	3	8	0	0	6	4	3	1	7	11	32		4	2
31.	83	0	0	0	0	0	0	0	0	0	0		0	0
32.	0	0	0	0	3	0	4	0	0	0	0		4	0
33.	1	4	1	1	2	5	3	2	4	0	1		3	1
34.	19	6	1	46	2	36	9	5	31	2	6		30	3

*sursa: Raportare date CDI 2019 - facultăți

D3. Implicarea tinerilor în activitatea de cercetare, dezvoltare și inovare

3.1. Sesiunea de Comunicări Științifice Studentești (SCSS), dedicată studenților, s-a desfășurat în cursul lunii mai 2019, în cadrul facultăților din UDJG.

Pentru calitatea științifică a lucrărilor prezentate de studenți s-au acordat 256 diplome de premii, cu valoarea totală de 34.570 lei. S-au evaluat 2.159 de lucrări științifice prezentate în cadrul a 77 de secțiuni din toate facultățile.

Sinteza pe facultăți a rezultatelor Sesiunii de comunicări științifice studentești 2019 este prezentată în tabelul 11.

Tabelul 11 Implicarea studenților în cercuri științifice studentești

Facultate	Nr. secțiuni	Nr. lucrări înscrise	Diplome/premii	Valoare premii * (lei)
FSJSP	3	80	9	1.050
FI	8	181	24	2.450
FEFS	2	56	6	700
FEAA	13	484	39	4.550
FL	7	168	21	2.450
FIFT	4	110	12	1.400
FSIA	4	120	12	1.400
DPPD	4	98	12	1.400
FAN	2	48	6	700
FSM	5	137	12	1.400
FT	4	98	12	1.400
FMF	4	85	40	9720
FACIEE	7	221	21	2.450
FIAB	4	127	12	1.400
FA	6	146	18	2.100
TOTAL	77	2.159	256	34570

*Premii acordate studenților: Premiul I - 200 lei; Premiul al II-lea - 100 lei; Premiul al III-lea - 50 lei

**Premii acordate studenților fiind completate și dublate de sume acordate de colegiile profesionale după cum urmează: Premiul I - 360 lei; Premiul al II-lea - 285 lei; Premiul al III-lea - 210 lei; Mențiune I - 180 lei; Mențiune II - 180 lei

3.2 Finanțare acordată de UDJG pentru granturi individuale de cercetare pentru tineri cercetători

În conformitate cu misiunea asumată de UDJG în privința stimulării interesului tinerilor cercetători pentru cercetări aplicative performante, un număr de 6 teme de cercetare au primit finanțare din fondurile proprii ale universității. În anul 2019 s-a organizat ediția a 3-a a acestei competiții interne, care s-a încheiat prin evaluarea a 2 teme de cercetare, ce vor fi finanțate începând cu 1 martie 2020.

Tabelul 12 Beneficiarii granturilor individuale de cercetare

Nr. crt.	Etapa/Perioada	Beneficiar grant de cercetare	Facultatea/ Departamentul	Domeniul
1.	Etapa 3/ 2020-2022	Ungureanu Claudia	FT	Bioeconomie
2.	Etapa 3/ 2020-2022	Petrea Ștefan-Mihai	MORAS	Bioeconomie
3.	Etapa 2/ 2019-2021	Sandu Ionuț Laurențiu	FI	Eco-nanotehnologii și materiale avansate
4.	Etapa 2/ 2019-2021	Ghinea Otilia Ioana	FSM	Bioeconomie
5.	Etapa 2/ 2019-2021	Drăgan George Bogdan	FEEA	Bioeconomie

6.	Etapa 1/ 2018-2020	Tăbăcaru Aurel	FSM	Eco-nanotehnologii și materiale avansate
7.	Etapa 1/ 2018-2020	Horincar Georgiana	FSIA	Sănătate
8.	Etapa 1/ 2018-2020	Dima Cristian-Vasile	FSIA	Bioeconomie

D4. Analiza SWOT

Puncte tari

- Infrastructura existentă permite realizarea de cercetări competitive, performante.
- Resursa umană înalt calificată este competitivă pentru a dezvolta cercetări interdisciplinare, în domeniul strategice.
- Atragerea unor resurse financiare considerabile prin proiecte câștigate, în special în competiții naționale.
- Coagularea potențialului CDI prin înființarea Platformei ReForm-UDJG.
- Recunoașterea valorii profesional-științifice a membrilor comunității academice din UDJG prin:
 - o participarea în comisii și consilii de management și asigurarea calității educației și a cercetării științifice la nivel național;
 - o calitatea de expert pentru evaluarea de proiecte și programe de cercetare științifică și educaționale, la nivel național și internațional;
 - o calitatea de recenzor sau membru în comitetele editoriale ale unor reviste reprezentative din fluxul științific internațional principal.

Puncte slabe

- Implicarea redusă a unităților de cercetare din UDJG în abordarea de teme complexe, interdisciplinare.
- Capacitatea redusă de a atrage fonduri prin proiecte câștigate în competiții internaționale.
- Numărul relativ redus de parteneriate cu parteneri internaționali.
- Transferul redus de cunoaștere către mediul socio-economic și parteneriatele relativ reduse cu mediul economic.
- Menținerea echipamentelor (service, calibrare), la nivelul unităților de cercetare acreditate la nivel instituțional.

Oportunități

- Atragerea de fonduri pentru activități CDI prin proiecte de dezvoltare instituțională finanțate de CNFIS și MCI.
- Implicarea tinerilor în activități CDI și susținerea pe care universitatea o acordă tinerilor prin proiecte, taxe de publicare, mobilități, premiile publicațiilor și brevetelor.

Amenințări

- Riscul pierderii, prin migrație, a unei importante resurse a capitalului uman (brain-drain).
- Competiția între universități, determinată de clasificarea în topurile internaționale.
- Scăderea sau stagnarea finanțării cercetării științifice din fonduri publice, care contribuie la mărirea decalajelor dintre universitățile românești și universitățile de prestigiu din străinătate.

D5. Concluzii și perspective

Sunt încurajate următoarele acțiuni:

- Crearea de unități de cercetare relevante care să dezvolte cercetări în ariile strategice de cercetare promovate la nivel național și internațional.
- Includerea unităților de cercetare în rețelele internaționale de cercetare.

- Participarea universității în parteneriate de cercetare prin intermediul clusterelor.
- Atragerea de fonduri pentru finanțarea cercetării științifice, a creației artistice și a performanței sportive.
- Organizarea, în parteneriat cu instituții și/sau organizații științifice de prestigiu, a unor conferințe și seminarii cu relevanță națională și internațională.
- Publicarea rezultatelor CDI în reviste din fluxul științific internațional principal.
- Brevetarea rezultatelor CDI la nivel național și internațional.

Succesul activităților CDI din UDJG, relevanța, impactul la nivel regional, național și internațional este dependent de deciziile luate la nivel de management executiv și, totodată, de responsabilizarea și implicarea tuturor membrilor comunității academice în acest proces.

E. Situația asigurării calității activităților din cadrul UGAL

Asigurarea calității activității didactice, de cercetare și administrative din cadrul universității se realizează prin intermediul Consiliului Calității condus de Rector. Consiliul acționează prin intermediul celor două structuri - Comisia pentru Evaluarea și Asigurarea Calității și Compartimentul Calitate - având rolul de elaborare și implementare a standardelor și procedurilor de asigurare a calității la nivelul universității.

Activitatea Consiliului de Calitate, cât și a Comisiilor de calitate de la nivelul facultăților se desfășoară în conformitate cu următoarele acte normative:

- Ordonanța de urgență nr. 75/2011 pentru modificarea și completarea Ordonanței de urgență a Guvernului nr. 75/2005 privind asigurarea calității educației
- Ordinul nr. 3475/2017 pentru aprobarea Metodologiei de înscriere și înregistrare a calificărilor din învățământul superior în Registrul Național al Calificărilor din Învățământul Superior (RNCIS);
- Ordinul nr. 5686/2017 privind modificarea și completarea Metodologiei de înscriere și înregistrare a calificărilor din învățământul superior în Registrul Național al Calificărilor din Învățământul Superior (RNCIS), aprobată prin Ordinul ministrului educației naționale nr. 3.475/2017;
- ORDIN Nr. 3194/2018 din 9 februarie 2018 privind modificarea Metodologiei de înscriere și înregistrare a calificărilor din învățământul superior în Registrul Național al Calificărilor din Învățământul Superior (RNCIS), aprobată prin Ordinul ministrului educației naționale nr. 3.475/2017;
- Legea educației naționale nr. 1/2011 cu modificările și completările ulterioare;
- Metodologia de evaluare externă, standardele, standardele de referință și lista indicatorilor de performanță a Agenției Române de Asigurare a Calității în Învățământul Superior. Standarde și recomandări ENQA (European Association for Quality Assurance in Higher Education).
- The European Higher Education Area. Achieving the Goals. Communique of the Conference of European Ministers Responsible for the Higher Education, Bergen, 19-20 May 2005.
- SR EN ISO 9001: 2008 Sisteme de management al calității. Cerințe.
- SR EN ISO 9004:2010 Conducerea unei organizații către un succes durabil. O abordare bazată pe managementul calității
- SR ISO IWA 2:2009 Sisteme de management al calității. Linii directoare pentru aplicarea ISO 9001:2000 în domeniul educației.
- Carta Universității.

Responsabilitatea formală pentru asigurarea și respectarea standardelor revine Senatului Universității "Dunărea de Jos". Responsabilitatea directă la nivel instituțional în această direcție revine Consiliului de Calitate, ale cărui atribuții sunt:

- coordonarea în aplicarea procedurilor și activităților de evaluare și asigurare a calității, aprobate de conducerea universității, conform prevederilor Regulamentului de organizare și funcționare a Consiliului de calitate;
- elaborarea anuală a unui Raport de evaluare internă privind calitatea educației în universitate care este public;
- formularea propunerilor de îmbunătățire a calității educației.

Pentru fiecare facultate, această responsabilitate este transferată comisiilor de calitate de la nivelul facultăților, precum și comisiilor de calitate de la nivelul fiecărui program de studiu (licență, master) și centru de cercetare. Toate comisiile de calitate și-au desfășurat activitatea în conformitate cu prevederile legale și cu prevederile Regulamentului de organizare și funcționare a Consiliului de calitate.

Politica Universității „Dunărea de Jos” din Galați în domeniul calității vizează o abordare sistemică a managementului calității, în care fiecare componentă a sistemului are un statut bine definit și constituie o entitate în cadrul sistemului de management al calității, fiind caracterizată prin legături funcționale cu celelalte entități și sisteme.

Prin această abordare UDJG mizează pe formarea unei culturi a calității prin următoarele:

- A. calitatea ca excelență, privită în raport cu îndeplinirea standardelor existente;
- B. calitatea ca perfecționare, concept ce implică reorientarea dinspre standardele de rezultate caracteristice primei definiții spre standardele de proces;
- C. calitatea ca aspect potrivit pentru scop, privind calitatea în raport cu misiunea instituției de învățământ;
- D. calitatea ca valoarea pentru bani, apreciată din punctul de vedere al beneficiarilor săi, în termenii recuperării investițiilor făcute;
- E. calitatea ca transformare a beneficiarilor, privită ca întărire a răspunderii studenților față de procesul de învățare.

Universitatea „Dunărea de Jos” din Galați are un sistem pentru evaluarea periodică a activităților didactice, de cercetare și management care este utilizat în mod constant, îmbunătățit de la an la an și care a devenit o componentă de bază în cultura calității.

În 2019 Universitatea „Dunărea de Jos” a dispus de structuri, politici, strategii și procedee concrete pentru managementul și asigurarea calității activităților de predare, învățare și cercetare, cu obiectiv prioritar dezvoltarea unei culturi proprii a calității, care au fost îmbunătățite în permanență. Consiliul de calitate a fost restructurat și a primit atribuții și responsabilități din partea conducerii universității.

În 2019 activitatea Comisiei pentru Evaluarea și Asigurarea Calității și a Compartimentului Calității s-a axat asupra mai multor aspecte specifice procesului didactic, legate de evaluarea programelor de studii, activități cu caracter permanent, precum:

- întocmirea și verificarea planurilor noi de învățământ în concordanță cu criteriile și standardele specifice domeniilor stabilite de către ARACIS;
- pregătirea și evaluarea dosarelor pentru programele supuse evaluării în cadrul procedurii de evaluare instituțională;
- înregistrarea calificărilor aferente programelor de studii de licență și masterat, în colaborare cu responsabilii desemnați din cadrul facultăților;
- coordonarea activității de aplicare a procedurilor și activităților de evaluare și asigurarea calității în universitate; toate informațiile necesare desfășurării activităților de autoevaluare; sunt afișate pe pagina Comisiei pentru Evaluarea și Asigurarea Calității;
- coordonarea și monitorizarea Comisiilor de calitate de la nivelul fiecărei structuri, repartizarea responsabilităților membrilor Comisiei de calitate;
- verificarea planurilor de învățământ pentru programele de studii de licență, de masterat, de la forma cu frecvență, cu frecvență redusă, sau învățământ la distanță, precum și cele de la DFCTT;
- documentarea și actualizarea conform modificărilor legislative noi din cursul anului;
- colaborarea cu SCDI și asigurarea documentației necesare în vederea obținerii certificării conform standardului SR EN ISO 9001:2015 pentru Sistemul de management al calității pentru activitățile de cercetare, dezvoltare și inovare din Universitatea „Dunărea de Jos” din Galați de către Organismul de Certificare Business Quality Cert Galați (certificatului C00120-A/14.12.2018 cu valabilitate de trei ani);
- coordonarea elaborării procedurilor la nivel instituțional conform formularului standard de întocmire;

- actualizarea regulamentelor și metodologiilor din universitate, în acord cu modificările legislative.

În anul 2019 membrii Consiliului de calitate au coordonat și evaluat 37 de programe de studii de licență și domenii de masterat în vederea evaluării de către ARACIS. În funcție de tipul de acreditare programele de studiu evaluate au fost:

Tip program	Tip evaluare	Nr. programe de studii
Licență	Autorizare provizorie (AP)	2
	Acreditare (A)	4
	Evaluare periodică (EP)	12
Masterat	Acreditare domeniu nou de studii	1
	Evaluare periodică domeniu de studii	17
	Încadrare program nou într-un domeniu existent acreditat	1

În anul 2019, în vederea întocmirii dosarelor de evaluare, s-a transmis către Autoritatea Națională pentru Calificări dosarele pentru validarea calificărilor și introducerea în RNCIS pentru 23 de programe de studiu.

Toate informațiile legate de asigurarea calității în Universitate sunt afișate pe pagina www.ga.ugal.ro

În Universitatea "Dunărea de Jos" din Galați au fost implementate sisteme de bune practici în activitatea de evaluare a calității corpului profesoral. Universitatea dispune de personal didactic adecvat numărului total al studenților, ca număr și ca bază de funcționare, pentru fiecare domeniu. Personalul didactic corespunde, în privința calificărilor, specificului programelor de studiu și obiectivelor de calitate pe care acestea și le-au fixat. Sunt aplicate consecvent procedee de stabilire a unui set de nivele profesionale de reper și sunt realizate comparații.

Și pentru activitatea didactică derulată în anul 2019 s-a acordat o atenție prioritară procedurii de evaluare a calității corpului profesoral, s-au folosit toate tipurile de evaluare precizate de standardele ARACIS, proces care s-a derulat cu implicarea comisiilor de calitate de la nivelul facultăților.

Transparența publică a tuturor datelor și informațiilor, oferite în formă tipărită și în formă electronică, referitoare la toate calificările și programele de studiu, actualitatea, corectitudinea și validitatea acestor informații, sunt demonstrate permanent. Universitatea "Dunărea de Jos" și toate facultățile ei oferă informații și date, cantitative și/sau calitative, actuale și corecte, despre calificările, programele de studiu, diplomele, personalul didactic și de cercetare, facilitățile oferite studenților și despre orice aspecte de interes pentru public, în general, și pentru studenți, în special. Informația oferită public de universitate este comparabilă, cantitativ și calitativ, cu cea oferită de universitățile din Spațiul European al Învățământului Superior.

Managementul la nivel administrativ s-a caracterizat prin reactualizarea responsabilităților, obiectivelor și activităților din cadrul acestuia. Politica în domeniul calității în UGAL vizează obiectivele asigurării calității și mijloacele de realizare ale acestora. Strategiile sunt focalizate pe obiective și se referă la modul de mobilizare a resurselor pentru realizarea la timp a obiectivelor propuse la nivel de instituție și pe programe de studiu.

Monitorizarea managementului calității în Universitatea „Dunărea de Jos” este asigurată, conform prevederilor din Ordinul Ministrul Finanțelor Publice nr. 946/2005, respectiv Ordinul 400/din 22 iunie 2015 prin Comisia de monitorizare, coordonare și îndrumare metodologică a sistemelor proprii de control managerial, ale cărei obiective au vizat:

- optimizarea activității prin crearea cadrului de colaborare cu Consiliul de calitate;
- funcționarea eficientă și eficace a structurilor administrative;
- utilizarea informațiilor în mod unitar, corect, complet și la momentul oportun;
- conformitatea cu legile, regulamentele și politicile interne ale organizației.

Universitatea „Dunărea de Jos” dispune de practici de auditare internă cu privire la principalele domenii ale activității universitare, asigurându-se astfel că angajamentele pe care și le-a asumat sunt respectate riguros, în condiții de transparență publică.

Comisia de monitorizare, coordonare și îndrumare metodologică a sistemelor proprii de control managerial a avut în decursul anului 2019 de îndeplinit următoarele activități:

- realizarea raportărilor semestriale către MEC – Biroul de politici publice privind stadiul implementării sistemului de control managerial (SCIM) la nivelul instituției;
- distribuirea și completarea chestionarelor de autoevaluare a stadiului de implementare a standardelor de control intern/managerial, la sfârșitul anului;
- revizuirea documentelor SCIM;
- folosirea judicioasă a resurselor universității și corelarea cu obiectivele generale și specifice;
- îmbunătățirea fluxului informațional, cu accent pe circuitul documentelor;
- standardizarea și o mai mare predictibilitate a acțiunilor;
- responsabilizarea managementului și a personalului de execuție;
- monitorizare continuă a performanțelor universității.

Pentru o mai bună gestionare a activităților s-a realizat o strânsă colaboare a Consiliului de calitate și Sistemului de control intern managerial și derularea în comun a unor activități precum actualizarea documentelor, inventarierea obiectivelor și auditarea sistemelor sau adaptarea acestora conform noilor reglementări.

În 2019 au fost realizate 4 Metodologii, 6 Regulamente și 1 procedură cu aprobarea Senatului.

F. Situația respectării eticii universitare și a eticii activităților de cercetare

Comisia de Etică Universitară își desfășoară activitatea în baza prevederilor legale în vigoare, după cum urmează: *Legea Educației Naționale nr. 1/ 04.01.2011, Legea nr. 206/ 2004, privind buna conduită în cercetarea științifică, dezvoltare tehnologică și inovare*, cu modificările și completările ulterioare, *Regulamentul privind organizarea și funcționarea comisiei de etică universitară* (aprobat prin HS nr. 8/ 05.07.2012 și modificat prin HS nr. 181/ 12.12.2013), *Codul de Etică și deontologie profesională universitară* (aprobat de Senatul Universității prin HS din 22.07.2011 și modificat prin HS nr. 30/ 05.06.2014) și *Cartei Universității „Dunărea de Jos” din Galați*.

Conducerea CEU a fost avizată de către Consiliul de Administrație prin HCA nr. 71/ 22.10.2016, aprobată de către Senatul Universității prin HS nr. 217/ 25.11.2016, în baza căreia s-a emis decizia nr. 3364/ 29.11.2016. Actuala componență a CEU a fost avizată de către Consiliul de Administrație prin HCA nr. 29/ 03.06.2019, aprobată de către Senatul Universității prin HS nr. 83/ 07.06.2019 și prin HCA nr. 30/ 07.06.2019, aprobată de către Senatul Universității prin HS nr. 86/ 24.06.2019, în baza cărora s-a emis decizia nr. 1318/ 26.06.2019.

În anul 2019 CEU s-a întrunit pentru a discuta aspecte administrative, cereri privind avizarea unor studii de caz sau desfășurarea activității de cercetare științifică cu subiecți umani, a analizat 6 cauze și a răspuns la o solicitare de înscrieri, după cum urmează:

- A. Avizarea unor studii de caz sau desfășurarea activităților de cercetare științifică (patru solicitări).
- B. Încălcări ale normelor de etică și deontologie profesională (un caz).
- C. Solicitare de înscrieri.
- D. O altă cauză a vizat plagiatul.

A. Solicitățile privind avizarea unor studii de caz sau desfășurarea activității de cercetare științifică pe subiecți umani au fost adresate de către cadre didactice din cadrul Facultății de Medicină și Farmacie, a Facultății de Economie și Administrarea Afacerilor și a Facultății de Știința și Ingineria Alimentelor.

Două solicitări au venit din partea cadrelor didactice ale Facultății de Medicină și Farmacie. Acestea au fost avizate de către membrii CEU în baza Avizelor favorabile ale Colegiului Medicilor Galați și Colegiului Medicilor Stomatologi Galați și în temeiul ordinului comun al Ministerului Sănătății Publice și al Ministerului Educației, Cercetării și Tineretului nr. 140 /1515 din 26.01.2007. HCEU se găsesc la:

https://www.ugal.ro/files/site/comisie_etica/HCEU_nr_1_2019.pdf

https://www.ugal.ro/files/site/comisie_etica/HCEU_nr_2_2019.pdf.

Cadre didactice din cadrul Facultății de Economie și Administrarea Afacerilor au solicitat avizul CEU pentru demararea cercetărilor în domeniul social media, aviz concretizat prin HCEU nr. 4 din 13.11.2019, sub rezerva respectării legislației în domeniu. Acesta poate fi consultat la:

https://www.ugal.ro/files/site/comisie_etica/HCEU_nr_4_2019.pdf.

Activitatea de cercetare științifică pe subiecți umani solicitată de către cadre didactice ale Facultății de Știința și Ingineria Alimentelor a fost avizată de către membrii CEU, sub rezerva respectării legislației în domeniu, prin HCEU nr. 6 din 09.12.2019, care poate fi consultată la:

https://www.ugal.ro/files/site/comisie_etica/HCEU_nr_6_2019.pdf.

Centralizarea avizelor acordate de către CEU este prezentată în cele ce urmează:

Nr. crt.	Facultatea	Număr înregistrare sesizare	Număr înregistrare dosar CEU	Număr înregistrare Aviz de la Colegiul Medicilor// Colegiul Medicilor Stomatologi Galați	Avizat prin
1	Medicină și Farmacie	17885/ 04.07.2019	1/04.07.2019	661/04.07.2019	HCEU nr.1 09.07.2019
2	Medicină și Farmacie	19589 /26.07.2019	2/26.07.2019	141/25.07.2019	HCEU nr. 2 30.07.2019
3	Economie și Administrarea Afacerilor	C12465/ 12.11.2019	5/11.11.2019	-	HCEU nr. 4 13.11.2019
4	Știința și Ingineria Alimentelor	RCF5078/ 09.12.2019	7/09.12.2019	-	HCEU nr. 6 09.12.2019

B. Prin adresa nr. 27804/ 14.10.2019, reprezentanții Ligii Studenților din Universitatea „Dunărea de Jos” din Galați au formulat o plângere solicitând analizarea conduitei unui cadru didactic al Facultății de Inginerie și Agronomie din Brăila față de studenți.

CEU a deschis dosarul nr. 3 din 15.10.2019 și a procedat la analizarea sesizării în conformitate cu normele incidente în cauză.

Astfel, raportat la cele sesizate de petenți, CEU a dispus prin HCEU nr. 3 din 07.11.2019 aplicarea sancțiunii disciplinare „avertisment scris”. Hotărârea se găsește la:

https://www.ugal.ro/files/site/comisie_etica/HCEU_nr_3_2019.pdf.

HCEU nr. 3 din 07.11.2019 a fost contestată la Senatul Universității „Dunărea de Jos” din Galați, care a hotărât prin HS nr.169 din 13.12.2019 admiterea contestației formulată de către petentă și desființarea HCEU sus-menționate.

C. Solicitarea privind eliberarea de înscrisuri nr. 33150/ 19.11.2019 a venit prin intermediul DJRU, la cerința Inspectoratului General al Poliției Române, Serviciul de Investigare al Criminalității Economice și a vizat eliberarea de date și informații, parte a unui dosar din 2015 finalizat prin HCEU nr. 12264/ 09.04.2015.

D. Autosesizarea CEU nr. 31913/ 06.11.2019, conexată cu sesizarea nr. C11855/ 29.10.2019 formulată de către un jurnalist local împotriva unor cadre didactice ale Facultății de Inginerie a avut ca obiect suspiciunea de plagiat și încălcarea Codului de Etică și Deontologie Profesională Universitară (art. 25 alin. (1) și (2), art. 35 alin. (2) și (3)). CEU a deschis dosarul nr. 4 din 04.11.2019 și a procedat la înființarea unei Comisii de analiză, aprobată prin decizia rectorului nr. 3394/ 07.11.2019.

Rezultatele analizei efectuate de către Comisia de analiză se regăsesc în Raportul nr. 33056/ 18.11.2019, prin care a fost stabilită aplicarea sancțiunii disciplinare „avertisment scris”. CEU a aprobat raportul Comisiei de analiză prin HCEU nr. 5 din 22.11.2019, care se găsește la:
https://www.ugal.ro/files/site/comisie_etica/HCEU_nr_5_2019_RCa.pdf.

Raportul a fost prezentat și votat de membrii CEU în data de 10.01.2020, transmis Rectorului și Senatului Universității în conformitate cu art. 6, lit. b) din Regulamentul privind organizarea și funcționarea Comisiei de Etică Universitară.

Prezentul raport se referă la activitatea CEU în anul 2019 privind situația respectării eticii și deontologiei profesionale universitare și a bunei conduite în activitatea de cercetare științifică, dezvoltare tehnologică și inovare din cadrul Universității „Dunărea de Jos” din Galați.

Listă de abrevieri:

HS - Hotărâre de Senat

HCA - Hotărâre a Consiliului de Administrație
CEU - Comisia de Etică Universitară
HCEU - Hotărâre a Comisiei de Etică Universitară
CEMU - Consiliul de Etică și Management Universitar
DJRU - Direcția Juridică și Resurse Umane

G. Situația posturilor vacante

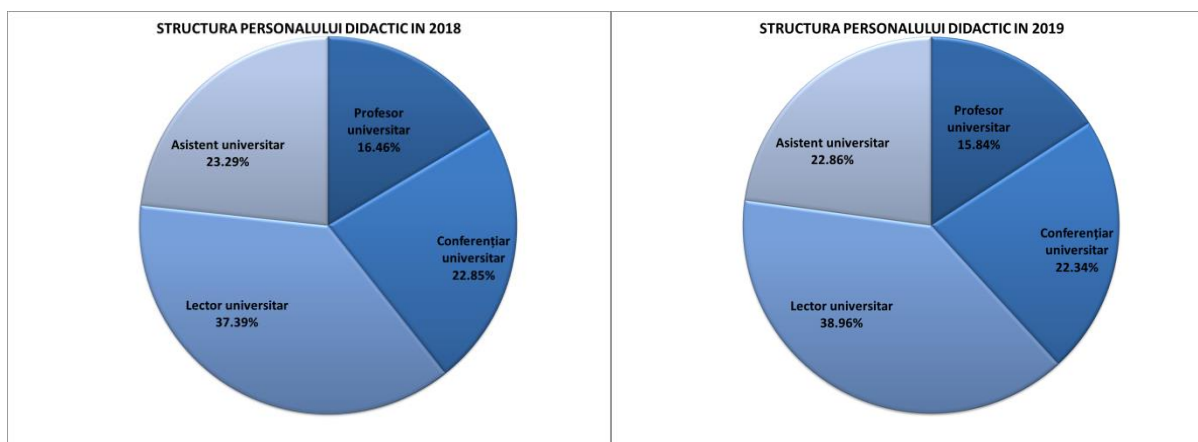
Structura posturilor didactice normate, la 31 decembrie 2019, raportată la funcțiile didactice și la gradul de ocupare se prezintă astfel: din numărul total de 1155 de posturi didactice normate, 71.08% sunt ocupate (din care 4.16% ocupate cu asistenți de cercetare), iar 28.92% sunt vacante.

Structura acestora raportată la funcțiile didactice se prezintă astfel:

- profesor universitar: 15.84%
- conferențiar universitar: 22.34%
- lector universitar: 38.96%
- asistent universitar: 18.70%
- asistent de cercetare: 4.16%.

Față de luna ianuarie a anului 2019, la 31 decembrie 2019 numărul posturilor didactice normate este mai mare cu 1.13%. În ceea ce privește gradul de ocupare, numărul angajaților în funcții didactice (inclusiv asistenții de cercetare) este mai mare cu 3.27% comparativ cu 2018; numărul total al pozițiilor vacante a scăzut în perioada ianuarie 2019 - decembrie 2019 cu 3.74%. Numărul total al posturilor din statele de funcții pentru anii universitari 2018-2019, 2019-2020 și pe funcții didactice se prezintă astfel:

Posturi didactice	2018	2019
Profesor universitar	188	183
Conferențiar universitar	261	258
Lector universitar	427	450
Asistent universitar	266	264
TOTAL	1142	1155



Numărul posturilor de șef lucrări/lector este cel mai mare, fiind în jur de 38.96% din totalul posturilor didactice normate, iar numărul posturilor de asistent s-a menținut relativ constant față de anul 2018.

În semestrul I al anului universitar 2018–2019 au fost scoase la concurs posturi didactice vacante pe perioadă nedeterminată în număr de 35 din care doar 27 posturi s-au ocupat (începând cu sem.II - respectiv 19.02.2019).

Distribuția acestor posturi pe funcții didactice este prezentată în tabelul G1:

Tabel G1

Nr.crt.	Cadre didactice intrate în sistem	Cadre didactice promovate	Posturi rămase neocupate prin neaprezentare la concurs	Cadre didactice neconfirmate pe noile posturi	Posturi la care nu s-a înscris nici un candidat
1	0	1	0	0	0
2	1	6	1	0	1
3	3	13	2	0	4
4	3	0	0	0	0
Total	7	20	3	0	5

În semestrul al II-lea al anului universitar 2018 - 2019 au fost scoase la concurs 28 posturi didactice pe perioadă nedeterminată pe care s-au înscris și au ocupat posturile un număr de 23 candidați. Din cele 28 posturi, 3 posturi au fost ocupate prin intrare în sistem, 20 de posturi au fost posturi ocupate prin promovare, iar 5 posturi au rămas neocupate. Distribuția acestor posturi pe funcții didactice este prezentată în tabelul G2:

Tabel G2

Nr.crt.	Cadre didactice intrate în sistem	Cadre didactice promovate	Posturi rămase neocupate prin neaprezentare la concurs	Cadre didactice neconfirmate pe noile posturi	Posturi la care nu s-a înscris nici un candidat
1	0	3	0		2
2	0	10	0		0
3	2	7	0		3
4	1	0	0		0
Total	3	20	0	0	5

Menționăm că în semestrul I al anului universitar 2018–2019 au fost scoase la concurs posturi didactice vacante de asistent și ș/lector pe perioadă determinată în număr de 28, din care doar 27 posturi s-au ocupat (începând cu sem.II - respectiv 18.02.2019).

În semestrul al II-lea al anului universitar 2018–2019 au fost scoase la concurs și posturi didactice vacante de asistent și ș/lector pe perioadă determinată în număr de 14 din care 13 posturi s-au ocupat (începând cu sem.II - respectiv 01.10.2019).

În semestrul I al anului universitar 2019 - 2020 au fost scoase la concurs 26 posturi didactice pe perioadă nedeterminată și 14 posturi de asistent pe perioadă determinată.

Situația posturilor didactice și a posturilor destinate personalului didactic auxiliar și de cercetare precum și a personalului nedidactic la 31.10. 2019

Nr. crt	Facultatea, departamentul, colegiul, servicii funcționale și alte structuri administrative	Nr. posturi prof.		Nr. posturi conf.		Nr. posturi lector / S.I.		Nr. posturi asistent		Nr. posturi preparator		total	Total posturi		Total posturi normate	Nr. pers. didactic-auxiliar ocupat	Nr. personalului nedidactic ocupat
		Ocupate	Vacante	Ocupate	Vacante	Ocupate	Vacante	Ocupate	Vacante	Ocupate	Vacante	asist. celare	Ocupate	Vacante			
Total		158	25	219	39	271	179	125	91	0	0	48	773	334	1155	386	283
1	Facultatea de Economie și Administrarea Afacerilor	8	0	26	0	8	15	3	12	0	0	4	45	27	76	11	0
2	Facultatea de Științe Juridice, Sociale și Politice	8	0	7	1	14	7	1	0	0	0	0	30	8	38	8	0
3	Facultatea de Litere	13	0	12	2	17	4	5	2	0	0	5	47	8	60	5	0
4	Facultatea de Istorie, Filosofie și Teologie	12	0	7	0	15	6	1	0	0	0	0	35	6	41	4	0
5	Facultatea de Științe și Mediu	13	0	9	0	16	9	1	9	0	0	11	39	18	68	10	0
6	Facultatea de Educație Fizică și Sport	9	0	16	0	6	18	11	22	0	0	0	42	40	82	6	0
7	Facultatea de Arte	3	0	7	0	11	5	6	4	0	0	0	27	9	36	5	0
8	Facultatea de Medicină și Farmacie	20	19	47	18	53	28	75	29	0	0	0	195	94	289	18	0
9	Facultatea de Arhitectură Navală	4	0	5	2	11	4	3	2	0	0	6	23	8	37	6	1
10	Facultatea de Automatică, Calculatoare, Inginerie Electrică și Electronică	12	0	12	1	32	14	9	10	0	0	7	65	25	97	14	0
11	Facultatea de Știința și Ingineria Alimentelor	11	1	14	0	19	3	0	0	0	0	0	44	4	48	24	1
212	Facultatea de Inginerie	28	1	31	5	29	6	6	0	0	0	13	94	12	119	15	5
13	Facultatea de Inginerie din Brăila	4	3	14	2	14	4	2	0	0	0	1	34	9	44	3	0
14	Facultatea Transfrontalieră	13	1	12	8	26	56	2	1	0	0	1	53	66	120	7	0
15	Școala Doctorală (IOSUD)	0	0	0	0	0	0	0	0	0	0	0	0	0	0	0	0
16	Direcția generală administrativă															29	188
	Serv. intern de prevenire și protecție															2	0
17	Direcția juridică și resurse umane															16	0
18	Control financiar preventiv															1	0
19	Compartiment audit intern															3	0
20	Compartiment calitate															3	0
21	Direcția generală ec., invest. și rel. internat.															64	0

22	Serv.mobilitati internat. si programe comunitare	7	0
23	Serv. Comunic. promov., rel cu mediul soc.-ec.	7	0
24	Serviciul bibliotecă si editura universitatii	26	3
25	Direcția generală secretariat	25	0
26	Direcția generală informatizare și comunicații digitale	13	1
27	Serv.cercetare-dezv.-inovare	8	0
28	Direcția cămine-cantine și Proiecte Studentești	26	84
29	Centrul de Consiliere și Orientare în Carieră	4	0
30	Departamentul pentru învățământ la distanță și cu Frecvență Redusă	3	0
31	Departamentul de Formare Continuă și Transfer Tehnologic	5	0
32	Platforma Bioaliment	2	0
33	REFORM	6	0

H. Situația inserției profesionale a absolvenților din promoțiile precedente

În prezentul raport sunt prezentate date referitoare la absolvenții promoțiilor 2007-2018 care și-au ridicat actele de studii până la 31 decembrie 2019. În această perioadă, din totalul de 32090 de absolvenți, 14718 s-au prezentat la *Biroul de Eliberare a Actelor de Studii* și au completat chestionarul de evaluare a inserției pe piața muncii a absolvenților UGAL.

Din totalul absolvenților anului 2018 participanți la anchetă, 57.51% își continuă studiile, 73.74% iar sunt angajați. Dintre aceștia 57.78% sunt angajați în domeniul studiilor absolvite, iar 42.21% în alt domeniu. Absolvenții care nu au reușit să se angajeze la un an de la absolvire reprezintă 26.12% din totalul respondenților.

În cele ce urmează este prezentată, comparativ, situația a unsprezece promoții de absolvenți, promoțiile 2007-2018.

SITUAȚIA ABSOLVENȚILOR PROMOȚIA 2007

Nr. crt.	Nr. absolvenți	Nr. absolv. care au completat chestionarul	Nr. absolvenți angajați	Angajarea este		Nr. absolv. fără loc de muncă la un an de la absolvire	Continuare de studii	
				În domeniu	În alt domeniu		Da	Nu
1.	2486	1385	1178	744	433	207	440	872
2.		55.71% din totalul absolvenților	85,05% din total chestionați	63,15% din total angajați	36,76% din total angajați	14,95% din total chestionați	31,76% din total chestionați	

SITUAȚIA ABSOLVENȚILOR PROMOȚIA 2008

Nr. crt.	Nr. absolvenți	Nr. absolv. care au completat chestionarul	Nr. absolvenți angajați	Angajarea este		Nr. absolv. fără loc de muncă la un an de la absolvire	Continuare de studii	
				În domeniu	În alt domeniu		Da	Nu
1.	3960	1724	1277	677	600	447	261	1463
2.		43,53% din totalul absolvenților	74,07% din total chestionați	53,01% din total angajați	46,98% din total angajați	25,92% din total chestionați	17,84% din total chestionați	

SITUAȚIA ABSOLVENȚILOR PROMOȚIA 2009

Nr. crt.	Nr. absolvenți	Nr. absolv. care au completat chestionarul	Nr. absolvenți angajați	Angajarea este		Nr. absolv. fără loc de muncă la un an de la absolvire	Continuare de studii	
				În domeniu	În alt domeniu		Da	Nu
1.	3935	2320	1540	853	687	780	933	1387
2.		58.95% din totalul absolvenților	66,37% din total chestionați	55,38% din total angajați	44.61% din total angajați	50.64% din total chestionați	40.21% din total chestionați	

SITUAȚIA ABSOLVENȚILOR PROMOȚIA 2010

Nr. crt.	Nr. absolvenți	Nr. absolv. care au completat chestionarul	Nr. absolvenți angajați	Angajarea este		Nr. absolv. fără loc de muncă la un an de la absolvire	Continuare de studii	
				În domeniu	În alt domeniu		Da	Nu
1.	2816	2082	1365	704	661	717	1089	993

2.		73.93% din totalul absolvenților	65.56% din total chestionați	51.57% din total angajați	48.42% din total angajați	34.43% din total chestionați	52.30% din total chestionați	
----	--	--	------------------------------------	---------------------------------	---------------------------------	------------------------------------	------------------------------------	--

SITUAȚIA ABSOLVENȚILOR PROMOȚIA 2011

Nr. crt.	Nr. absolvenți	Nr. absolv. care au completat chestionarul	Nr. absolvenți angajați	Angajarea este		Nr. absolv. fără loc de muncă la un an de la absolvire	Continuare de studii	
				În domeniu	În alt domeniu		Da	Nu
1.	2721	1197	735	386	349	462	565	632
2.		43.99% din totalul absolvenților	61.40% din total chestionați	52.51% din total angajați	47.48% din total angajați	38.59% din total chestionați	47.20% din total chestionați	

SITUAȚIA ABSOLVENȚILOR PROMOȚIA 2012

Nr. crt.	Nr. absolvenți	Nr. absolv. care au completat chestionarul	Nr. absolvenți angajați	Angajarea este		Nr. absolv. fără loc de muncă la un an de la absolvire	Continuare de studii	
				În domeniu	În alt domeniu		Da	Nu
1.	2625	1300	825	409	416	475	654	646
2.		49.52% din totalul absolvenților	63.46% din total chestionați	49.58% din total angajați	50.42% din total angajați	36.54% din total chestionați	50.31% din total chestionați	

SITUAȚIA ABSOLVENȚILOR PROMOȚIA 2013

Nr. crt.	Nr. absolvenți	Nr. absolv. care au completat chestionarul	Nr. absolvenți angajați	Angajarea este		Nr. absolv. fără loc de muncă la un an de la absolvire	Continuare de studii	
				În domeniu	În alt domeniu		Da	Nu
1.	2270	1563	1026	619	407	537	724	839
2.		68.85% din totalul absolvenților	65.64% din total chestionați	60.33% din total angajați	39.66% din total angajați	34.35% din total chestionați	46.32% din total chestionați	

SITUAȚIA ABSOLVENȚILOR PROMOȚIA 2014

Nr. crt.	Nr. absolvenți	Nr. absolv. care au completat chestionarul	Nr. absolvenți angajați	Angajarea este		Nr. absolv. fără loc de muncă la un an de la absolvire	Continuare de studii	
				În domeniu	În alt domeniu		Da	Nu
1.	3074	945	599	348	251	346	472	473
2.		30.74% din totalul absolvenților	63.38% din total chestionați	58.09% din total angajați	41.90% din total angajați	36.61% din total chestionați	49.94% din total chestionați	

SITUAȚIA ABSOLVENȚILOR PROMOȚIA 2015

Nr. crt.	Nr. absolvenți	Nr. absolv. care au completat chestionarul	Nr. absolvenți angajați	Angajarea este		Nr. absolv. fără loc de muncă la un an de la absolvire	Continuare de studii	
				În domeniu	În alt domeniu		Da	Nu
1.	2125	357	232	139	95	125	220	137
2.		16.80% din totalul absolvenților	64.99% din total chestionați	59.41% din total angajați	40.60% din total angajați	35.02% din total chestionați	61.63% din total chestionați	

SITUAȚIA ABSOLVENȚILOR PROMOȚIA 2016

Nr. crt.	Nr. absolvenți	Nr. absolv. care au completat chestionarul	Nr. absolvenți angajați	Angajarea este		Nr. absolv. fără loc de muncă la un an de la absolvire	Continuare de studii	
				În domeniu	În alt domeniu		Da	Nu
1.	1659	336	219	122	97	117	215	121
2.		20.25% din totalul absolvenților	65.17% din total chestionați	55.70% din total angajați	44.30% din total angajați	34.82% din total chestionați	63.99% din total chestionați	

SITUAȚIA ABSOLVENȚILOR PROMOȚIA 2017

Nr. crt.	Nr. absolvenți	Nr. absolv. care au completat chestionarul	Nr. absolvenți angajați	Angajarea este		Nr. absolv. fără loc de muncă la un an de la absolvire	Continuare de studii	
				În domeniu	În alt domeniu		Da	Nu
1.	1569	758	559	323	236	198	436	322
2.		48.31% din totalul absolvenților	73.74% din total chestionați	57.78% din total angajați	42.21% din total angajați	26.12% din total chestionați	57.51% din total chestionați	42.48% din total chestionați

SITUAȚIA ABSOLVENȚILOR PROMOȚIA 2018

Nr. crt.	Nr. absolvenți	Nr. absolv. care au completat chestionarul	Nr. absolvenți angajați	Angajarea este		Nr. absolv. fără loc de muncă la un an de la absolvire	Continuare de studii	
				În domeniu	În alt domeniu		Da	Nu
1.	2850	751	568	367	201	183	324	427
2.		26.35% din totalul absolvenților	75.63% din total chestionați	64.61% din total angajați	35.38% din total angajați	24.36% din total chestionați	43.14% din total chestionați	56.85% din total chestionați

Abrevieri utilizate în raport:

UDJG – Universitatea Dunărea de Jos Galați

EUA – European Universities Association

FI – Facultatea de Inginerie

FSIA - Facultatea de Știința și Ingineria Alimentelor

FEAA - Facultatea de Economie și Administrarea Afacerilor

FL - Facultatea de Litere

FMF - Facultatea de Medicină și Farmacie

FSM - Facultatea de Științe și Mediu

FAN - Facultatea de Arhitectură Navală

FSJSP - Facultatea de Științe Juridice, Sociale și Politice

FACIEE - Facultatea de Automatică, Calculatoare, Inginerie Electrică și Electronică

FIFT - Facultatea de Istorie, Filosofie și Teologie

FEFS + DPPD - Facultatea de Educație Fizică și Sport și Departamentul pentru Pregătirea Personalului Didactic

FA - Facultatea de Arte

FIAB - Facultatea de Inginerie și Agronomie din Brăila

FTSUEI - Facultatea Transfrontalieră de Științe Umaniste, Economice și Inginerești

CC – Consiliul de calitate

SCIM – Sistemul de control intern managerial

Comisia pentru Baza Materială, Buget și Finanțe a Senatului

REFERAT

asupra *RAPORTULUI ANUAL AL RECTORULUI PRIVIND STAREA UNIVERSITĂȚII - 2019*, aprobat de CA prin HCA nr. 5 din 6 februarie 2020.

În urma consultării colegilor senatori din *Comisia pentru Baza Materială, Buget și Finanțe*, vă transmitem următoarele observații asupra secțiunii *A. Situația financiară a universității, pe surse de finanțare și tipuri de cheltuieli*, din *RAPORTULUI ANUAL AL RECTORULUI PRIVIND STAREA UNIVERSITĂȚII - 2019*, aprobat de CA prin HCA nr. 5 din 6 februarie 2020.

Pentru analiza *Raportului anual al rectorului privind starea universității – 2019*, am solicitat Serviciului Contabilitate, documentele privind situația financiară a UDJG la data de 31.12.2019.

Conform *Raportului anual al rectorului privind starea universității*, în cursul anului 2019, totalul veniturilor încasate a însumat **240.676.502** lei (50.298.119,54 Euro), calculate cu un curs mediu anual 1 Euro = 4,7850 lei) și au fost realizate astfel:

- venituri aferente finanțării de bază virate de către M.E.C. în baza Contractului instituțional în sumă de 155.276.910 lei (32.450.764,89 Euro);
- venituri aferente finanțării complementare virate de către M.E.C. în baza Contractelor instituționale și Complementare în sumă de 34.961.950 lei (7.306.572,62 Euro);
Totalul sumelor virate de către M.E.C reprezintă 79,04% din totalul veniturilor realizate și încasate.
- venituri realizate din taxe și alte venituri în sumă de 15.600.925 lei (3.260.381,40 Euro);
- venituri din activitatea de cercetare în sumă de 8.896.825 lei (1.859.315,57 Euro);
- alte venituri din prestări servicii și alte activități în sumă de 582.045 lei (121.639,50 Euro);
- venituri din contribuția studenților pentru cămine-cantină în sumă de 4.118.449 lei (860.699,90 Euro);
- venituri din fonduri structurale nerambursabile în sumă de 21.239.398 lei (4.438.745,66 Euro);

Totalul sumelor realizate din venituri extrabugetare reprezintă 20,96% din totalul veniturilor realizate și încasate.

Constatăm că sumele prezentate nu coincid cu situațiile financiare actuale, în anexa - Contul de execuție a bugetului instituției publice – Venituri la data de 31/12/2019, totalul veniturilor încasate fiind de 240.116.236 lei, mai mic cu 560.266 lei, veniturile din activitatea de cercetare sunt de 8.926.900 lei (cu 30.075 lei mai mari), iar veniturile din fondurile structurale nerambursabile sunt de 20.649.057 lei (cu 590.341 lei mai mici).

Astfel, ponderea categoriilor de venituri în total Venituri încasate (**240.116.236 lei**) se modifică:

- venituri aferente finanțării de bază virate de către M.E.C. în baza Contractului instituțional, inclusiv UMPFE ROSE, în sumă de 156.011.296 lei;

- venituri aferente finanțării complementare virate de către M.E.C. în baza Contractelor instituționale și Complementare în sumă de 34.961.950 lei;
Totalul sumelor virate de către M.E.C reprezintă **79,53%** din totalul veniturilor realizate și încasate.

- venituri realizate din taxe și alte venituri în sumă de 15.448.584 lei;
- venituri din activitatea de cercetare în sumă de 8.926.900 lei;
- venituri din contribuția studenților pentru cămine-cantină în sumă de 4.118.449 lei;
- venituri din fonduri structurale nerambursabile în sumă de 20.649.057 lei;

Totalul sumelor realizate din venituri extrabugetare reprezintă **20,47%** din totalul veniturilor realizate și încasate.

Conform *Raportului anual al rectorului privind starea universității - 2019*, în cursul anului 2019, totalul cheltuielilor plătite efectiv a însumat 222.433.878 lei (46.485.658,93 Euro) și are următoarea structură:

- cheltuieli de personal care includ: cheltuieli cu salariile, indemnizație de hrană și contribuții cu asigurările sociale în sumă de 145.051.652 lei (30.313.824,87 Euro) reprezentând 65,20% din totalul cheltuielilor;
- cheltuieli cu bunuri și servicii în sumă de 20.908.697 lei (4.369.633,65 Euro), reprezentând 0,93% din totalul cheltuielilor (**corect 9,4%**),
- cheltuieli pentru proiecte cu finanțare din fonduri externe nerambursabile post-aderare în sumă de 22.697.354 lei (4.743.438,66 Euro) reprezentând 10,20% din totalul cheltuielilor;
- cheltuieli cu ajutoare sociale pentru studenți în sumă de 609.809 lei (127.441,80 Euro), reprezentând 0,003% din totalul cheltuielilor (**corect 0,3%**),
- cheltuieli cu burse pentru studenți în sumă de 26.033.786 lei (5.440.707,63 Euro), reprezentând 0,12% din totalul cheltuielilor (**corect 11,7%**),
- cheltuieli de capital care includ lucrările de investiții în curs și dotările independente plătite din venituri proprii și buget în sumă de 7.132.580 lei (1.490.612,33 Euro), reprezentând 0,03 % din totalul cheltuielilor (**corect 3,2%**);
- plăți efectuate în anii precedenți și recuperate în anul curent, în sumă de -154.621,42 lei (-32.313,78 EURO).

În prezentarea defalcată a cheltuielilor, constatăm că sumele menționate coincid cu situațiile financiare actuale din anexa - Contul de execuție a bugetului instituției publice – Cheltuieli la data de 31/12/2019, totalul cheltuielilor fiind 222.433.878 lei, dar procentele pe categorii de cheltuieli sunt calculate eronat.

Rezultatul patrimonial în cuantum de 17.498.489 lei, îl regăsim în anexa Contul de rezultat patrimonial la 31/12/2019, fiind determinat ca diferență dintre Venituri și Cheltuieli.

Diferența dintre **Veniturile încasate** în cuantum de 240.116.236 lei și **Cheltuielile plătite** în cuantum de 222.433.878 lei este de 17.682.358 lei, și reprezintă fluxul net de numerar aferent anului 2019.

Conform datelor din Contul de execuție a bugetului instituției publice la data de 31.12.2019, structura fluxului de numerar net, aferent anului 2019, pe surse de finanțare se prezintă astfel:

Tabel nr. 1 Structura fluxului de numerar net, aferent anului 2019, pe surse de finanțare

CATEGORII DE FINANȚARE	INCASARI REALIZATE	PLATI EFECTUATE	FLUX DE NUMERAR NET
1. FINANTARE BUGET	190.973.246,00	169.855.848,00	21.117.398,00
*finantarea de baza	156.011.296,00	138.440.766,00	17.570.530,00
*finantare din fd speciale	34.961.950,00	31.415.082,00	3.546.868,00
2. VENITURI PROPRII	19.567.033,00	21.400.441,00	-1.833.408,00
*venituri proprii din taxe si alte venituri	15.448.584,00	17.045.580,00	-1.596.996,00
*venituri proprii camine cantine	4.118.449,00	4.354.861,00	-236.412,00
3. PROIECTE	29.575.957,00	31.177.590,00	-1.601.633,00
*cercetare	8.926.900,00	8.480.236,00	446.664,00
*FEN	20.649.057,00	22.697.354,00	-2.048.297,00
	240.116.236,00	222.433.879,00	17.682.357,00

Sursa : Contul de execuție a bugetului instituției publice la data de 31.12.2019

Astfel, fluxul de numerar net rezultat la sfârșitul anului 2019 este de **17.682.357,00** lei și este compus din:

- ✓ Excedent de trezorerie la finanțarea de la bugetul de stat (**finanțarea de bază și fondurile speciale**) în valoare de **21.117.398,00 lei - sumă necheltuită în anul 2019 care a rămas blocată în Soldul inițial**);
- ✓ Deficit de trezorerie la finanțarea din veniturile proprii (venituri din taxe, cămine-cantine) în valoare de -1.833.408,00 lei;
- ✓ Deficit de trezorerie la finanțarea din proiecte (de cercetare și alte fonduri nerambursabile) în valoare de -1.601.633,00 lei .

Conform datelor furnizate de Direcția economică a UDJG, în tabelul nr.2 putem vedea structura fluxului de numerar net **cumulat**, pe surse de finanțare.

Tabel nr. 2 Structura fluxului de numerar net cumulat

SURSA DE FINANȚARE	REZULTAT LA 31.12.2019		REZULTAT
	EXCEDENT	DEFICIT	
I. VENITURI PROPRII TOTAL UDJG			
a.1002 Venituri proprii zi		-37.803.958,88	
b.1003 Venituri proprii DIDFR	6.958.782,33		
c.1004 DFCTT	2.646.553,31		
d.1011 DPPD	2.788.727,07		
e.1012 Stație pilot carne	114.113,66		
f.1013 Stație pilot lapte		-217.100,51	
g.Granturi ROSE	331.002,68		
h.Cămine cantine	827.398,58		
TOTAL I.	13.666.577,63	-38.021.059,39	-24.354.481,76
II. FINANȚARE DE BAZĂ TOTAL UDJG			

a.Finanțare de bază CI 2002	34.056.155,64		
b.Finanțare de bază alocații cu destinație specială	23.417.541,83		
c.Finanțare CNFIS FDI		-3.575.769,23	
TOTAL II.	57.473.697,47	-3.575.769,23	53.897.928,24
III. ACTIVITATEA DE CERCETARE TOTAL UDJG			
a.Cercetare științifică cu finanțare națională sursele cu 3000	664.167,31		
b. Cercetare științifică cu finanțare internațională sursele cu 7000	1.611.640,25		
TOTAL III.	2.275.807,56		2.275.807,56
TOTAL GENERAL UDJG I+II+III	73.416.082,66	-41.596.828,62	31.819.254,04

Astfel, fluxul de numerar net **cumulat**, rezultat la sfârșitul anului 2019 este de 31.819.254,04 lei și este compus din:

- ✓ Deficit la finanțarea din venituri proprii în valoare de -24.354.481,76 lei,
- ✓ Excedent la Finanțarea de bază în valoare de 53.897.928,24 lei;
- ✓ Excedent rezultat din activitatea de cercetare în valoare de 2.275.807,56 lei .

Data fiind neconcordanța dintre informațiile prezentate în raportul analizat și informațiile din situațiile financiare transmise de UDJG la M.E.C., solicităm clarificări și recomandăm revizuirea secțiunii A. Situația financiară a universității, pe surse de finanțare și tipuri de cheltuieli din RAPORTULUI ANUAL AL RECTORULUI PRIVIND STAREA UNIVERSITĂȚII - 2019.

Punct de vedere

În urma consultării colegilor senatori, vă transmitem **AVIZUL POZITIV** asupra *RAPORTULUI ANUAL AL RECTORULUI PRIVIND STAREA UNIVERSITĂȚII LA SFÂRȘITUL ANULUI 2019 – modificat.*

Menționăm că a fost făcută revizuirea secțiunii A. *Situația financiară a universității, pe surse de finanțare și tipuri de cheltuieli conform situațiilor financiare trimise la M.E.N., recomandată în referatul Comisiei pentru Baza Materială, Buget și Finanțe asupra RAPORTULUI ANUAL AL RECTORULUI PRIVIND STAREA UNIVERSITĂȚII LA SFÂRȘITUL ANULUI 2019.*

La baza acestei decizii a stat **avizul pozitiv** exprimat de majoritatea membrilor *Comisiei pentru Baza Materială, Buget și Finanțe.*

Comisia pentru Baza Materială, Buget și Finanțe a Senatului UDJG
Președintele comisiei,
Conf. univ. dr. Florina Oana VÎRLĂNUȚĂ

Comisia Didactică și de Calitate a Senatului

Referat

asupra *Raportul anual al rectorului privind starea universității pe anul 2019*

În baza art. 130 alin. (2) al Legii educației naționale nr. 1/2011, raportul rectorului include următoarele informații:

- a) Situația financiară a UGAL, pe surse de finanțare și tipuri de cheltuieli;
- b) Situația programelor de studii;
- c) Situația personalului UGAL;
- d) Rezultatele activităților de cercetare;
- e) Situația asigurării calității activităților din cadrul UGAL;
- f) Situația respectării eticii universitare și a eticii activităților de cercetare;
- g) Situația posturilor vacante;
- h) Situația inserției profesionale a absolvenților din promoțiile precedente.

Din analiza raportului referitor la aspectele legate de **activitatea didactică** se desprind următoarele:

- Universitatea are acreditate :
 - 92 de programe de studii de licență din care 90 de programe la învățământul cu frecvență, 1 program la învățământ cu frecvență redusă și 1 program la învățământ la distanță;
 - 87 programe de studii de masterat.
- Universitatea are la forma de învățământ cu frecvență 11598 de studenți înmatriculați la toate cele trei cicluri de studii, din care:
 - 8407 studenți la programele de licență, din care 1593 studenți cu taxă;
 - 3020 studenți la programele de masterat, din care 281 studenți la taxă;
 - 171 studenți la programele de doctorat, din care 57 studenți sunt la taxă.
 - În total, la toate formele de învățământ, inclusiv ID-IFR, Universitatea are la 1 ianuarie 2020 un număr de 12078 studenți.

Observație: din tabelul B1 lipsesc programele de doctorat, deși în continuare se face referire la numărul studenților înmatriculați la toate cele trei cicluri de studii.

Asigurarea calității didactice, de cercetare și administrative în UDJ s-a realizat prin intermediul Consiliului Calității (cu cele două structuri din componență: Comisia pentru evaluarea și asigurarea calității și Compartimentul Calitate) la nivel instituțional și cu ajutorul comisiilor de calitate de la nivelul facultăților, programelor de studii și centrelor de cercetare.

Referitor la activitatea de asigurare a calității în raport se precizează următoarele:

- Consiliul de calitate a fost restructurat și a primit atribuții și responsabilități din partea conducerii universității.
- În 2019 activitatea Comisiei pentru Evaluarea și Asigurarea Calității și a Compartimentului Calitate s-a axat asupra mai multor aspecte specifice procesului didactic, legate de evaluarea programelor de studii, evaluare instituțională, activități cu caracter permanent;

Observație: ca realizare apare și o activitate declarată în 2018 – obținerea certificatului C00120-A/14.12.2018 pentru Sistemul de management al calității pentru activitățile de cercetare, dezvoltare și inovare din Universitatea „Dunarea de Jos” din Galați conform standardului SR EN ISO 9001:2015.

- Membrii Consiliului de calitate au coordonat/ evaluat 37 de programe de studii de licență (pentru AP, A sau EP) și domenii de masterat (pentru acreditare domeniu nou de studiu, EP program de studiu sau încadrare program nou într-un domeniu existent acreditat), din care pentru 23 de programe de studiu s-a solicitat ANC dosarele pentru validarea calificărilor și introducerea în RNCIS;

Observație:

- nu sunt prezentate numele programelor/ domeniilor de studiu evaluate și a celor 23 de programe de studiu trimise la ANC pentru validarea calificării.
- nu se raportează rezultatul evaluării la ANC a dosarelor transmise și nici dacă programele de studiu supuse evaluării au primit avizul ARACIS-ului.

Referitor la *Managementul la nivel administrativ* în Raport se menționează că:

- au fost reactualizate responsabilitățile, obiectivele și activitățile conform prevederilor din Ordinul Ministrului Finanțelor Publice nr. 946/2005, respectiv Ordinul 400/din 22 iunie 2015 prin Comisia de monitorizare, coordonare și îndrumare metodologică a sistemelor proprii de control managerial;
- au fost efectuate activități soecifice comisiei de monitorizare, coordonare și îndrumare metodologică a sistemelor proprii de control managerial: raportare semestrială către MEC, coordonarea autoevaluării SCIM la nivelul instituției,

revizuirea documentelor SCIM, monitorizarea continuă a performanțelor universității;

- la nivelul Consiliului de calitate în 2019 au fost realizate 4 Metodologii, 6 Regulamente și 1 procedură cu aprobarea Senatului.

Observație: nu sunt menționate numele documentelor realizate de către Consiliu/Comisie în 2019 și aprobate de Senat.

În concluzie, *Raportul rectorului privind starea universității în anul 2019* prezintă, cu câteva observații, în mod obiectiv situația activității didactice și a Consiliului calității.

În urma consultării colegilor senatori din Comisia Didactică și de Calitate, vă comunicăm AVIZUL POZITIV al majorității membrilor comisiei asupra capitolelor referitoare la activitatea didactică și la asigurarea calității din *Raportul anual al rectorului*.

Comisia Didactică și de Calitate a Senatului UDJG
Președintele comisiei,
Prof. univ. dr. ing. Camelia VIZIREANU

REFERAT

al Comisiei pentru cercetare științifică a Senatului UDJG, privind Raportului anual al Rectorului pentru anul 2019 privind starea universității

Comisia pentru cercetare științifică a Senatului UDJG a procedat la analiza Raportului anual al Rectorului privind starea universității întocmit pentru anul 2019.

Această analiză s-a realizat în special pe datele cuprinse în capitolul D al Raportului (paginile 53-64), care se referă la managementul și rezultatele activităților de cercetare și care este structurat pe cinci direcții importante după cum urmează.

D1. Analiza managementului activității CDI în anul 2019

Universitatea „Dunărea de Jos” din Galați (UDJG) promovează dezvoltarea unui mediu de cercetare, centrat pe progres tehnologic și inovare, competitiv la nivel național și internațional, care să consolideze această instituție într-un pol de excelență axat pe generarea cunoașterii și a transferului tehnologic, cu impact direct asupra creșterii performanței științifice, a vizibilității și a calității serviciilor către mediul economic și social.

În raport sunt descrise acțiunile de management care s-au întreprins precum și o serie de activități pentru îndeplinirea obiectivelor strategice propuse, realizate atât la nivelul facultăților sau unităților de cercetare, cât și la nivel instituțional.

D2. Rezultatele activității de cercetare, dezvoltare și inovare, creație artistică și performanță sportivă din UDJG în anul 2019

Inițiativa de atragere de fonduri prin participarea în competiții naționale și internaționale

Universitatea „Dunărea de Jos” din Galați a avut o participare activă în competițiile de finanțare a activității CDI lansate de UEFISCDI prin programe din cadrul Planului Național de Cercetare-Dezvoltare și Inovare III (2015-2020), dar și în alte competiții. Propunerile de proiecte la care universitatea a participat în calitate de coordonator sau partener din cadrul Planului Național de Cercetare-Dezvoltare și Inovare III (2015-2020) sunt: P1- Dezvoltarea sistemului național de CD - 18 proiecte; P2- Creșterea competitivității economiei românești prin CDI – 41 proiecte; P3 - Cooperare europeană și internațională – 15 proiecte; Alte programe naționale / internaționale – 11 proiecte; Programe operaționale finanțate din fonduri externe nerambursabile – 8 proiecte.

La nivel instituțional, s-au mai depus 6 proiecte în cadrul competiției CNFIS-FDI (Fondul pentru dezvoltare instituțională), care au primit o finanțare totală de 1.481.375 lei, din care 270.000 lei au fost destinați susținerii activității de cercetare de excelență din UDJG.

Valorificarea și diseminarea rezultatelor CDI

Proiecte derulate în anul 2019. În anul 2019 au fost derulate 123 proiecte cu finanțare din diferite programe naționale și internaționale: PNCDI III 2015-2020 (22); Cercetare și cooperare internațională (40); Cercetare aplicativă (22) Programe operaționale

POC, POCU, PNDR (19); Programe de finanțare complementară a învățământului superior MEN-UMPFE-ROSE, CNFIS-FDI (14) și Granturi de cercetare VP-UDJG (6).

Lucrări (publicate, prezentate) în reviste de specialitate cotate WOS sau la conferințe indexate ISI. Rezultatele CDI au fost diseminate prin publicarea de articole în reviste cotate ISI, în reviste indexate în BDI, în volumele conferințelor internaționale și/sau cele organizate de societăți profesionale internaționale, cărți și capitole în edituri naționale și internaționale de prestigiu, brevete înregistrate la OSIM, tehnologii etc.

Astfel, în anul 2019 s-au publicat 402 lucrări din care 318 articole ISI (55 - Q1, 51 - Q2 109 – Q3, 57 – Q4, 75 - ESCI), și 48 articole în volumele conferințelor internaționale (proceedings paper). De asemenea, s-au publicat 110 cărți în edituri naționale recunoscute și în edituri internaționale de prestigiu, cumulând un total de 18772 pagini. S-au înregistrat în 2016 și 156 creații artistice.

Performanța sportivă. Cadrele didactice de la Facultatea de Educație Fizică și Sport, antrenori ai clubului de atletism CSU Galați au obținut 6 clasări în primele 3 locuri, în cadrul unor competiții naționale. Echipa FEFS / UDJ a obținut locul 3 la Campionatul Național Universitar de Tenis de masă. Universitatea „Dunărea de Jos” din Galați a fost reprezentată în cadrul competițiilor sportive: Liga a 3-a la Fotbal și Cupa Dunării la oină.

Creația artistică. Membrii Facultății de Arte au desfășurat activități de creație artistică, saloane expoziționale, concerte de muzică, teatru: expoziții naționale și internaționale în galerii și muzee de prestigiu - 23 participări; creații de artă (pictură, grafică, muzică originală pentru spectacole, scurt-metraje, expoziții); concerte/recitaluri/spectacole, în calitate de compozitor, dirijor, regizor, solist, membru în formație camerală până la 10 persoane, cu afilierea explicită la universitate susținute la Teatrul Dramatic „Fani Tardini” Galați, Teatrul Național de Operă și Operetă „Nae Leonard” Galați, Liceul de Arte „D. Cuclin” – Galați, Festivalul „Miturile Cetății” Constanța.

Organizare evenimente științifice. Pe parcursul anului 2019, în cadrul facultăților s-au organizat 197 evenimente științifice.

D3. Implicarea tinerilor în activitatea de cercetare, dezvoltare și inovare

Sesiunea de Comunicări Științifice Studentești (SCSS), dedicată studenților, s-a desfășurat în cursul lunii mai 2019, în cadrul facultăților din UDJG. Pentru calitatea științifică a lucrărilor prezentate de studenți s-au acordat 216 diplome de premii, cu valoarea totală de 24.850 lei. S-au evaluat 2.159 de lucrări științifice prezentate în cadrul a 77 de secțiuni din toate facultățile.

Finanțare acordată de UDJG pentru granturi individuale de cercetare pentru tineri cercetători. În conformitate cu misiunea asumată de UDJG în privința stimulării interesului tinerilor cercetători pentru cercetări aplicative performante, un număr de 6 teme de cercetare au primit finanțare din fondurile proprii ale universității. În anul 2019 s-a organizat ediția a 3-a a acestei competiții interne, care s-a încheiat prin evaluarea a 2 teme de cercetare, ce vor fi finanțate începând cu 1 martie 2020.

D4. Analiza SWOT

În raport sunt enumerate punctele tari, punctele slabe, oportunitățile și amenințările.

D5. Concluzii și perspective

Capitolul D se încheie cu concluzii și perspective în care sunt enumerate acțiunile care sunt încurajate. De asemenea este menționat și faptul că succesul activităților CDI din UDJG, relevanța, impactul la nivel regional, național și internațional este dependent de deciziile luate la nivel de management executiv și, totodată, de responsabilizarea și implicarea tuturor membrilor comunității academice în acest proces.

În concluzie, din datele prezentate în Raport rezultă că UDJG are capacitatea instituțională pentru dezvoltarea cercetărilor în cele 6 domenii strategice de cercetare (care acoperă un număr mare de domenii tehnice, științe exacte, științe biomedicale, științe sociale, științe umaniste și arte), resursa umană fiind specializată în domeniile de cercetare identificate, având competențe multidisciplinare. Veniturile din activitatea de cercetare în anul 2019 au fost în valoare de 8.896.825 lei, iar veniturile din fondurile externe nerambursabile au fost de 21.239.398 lei, ceea ce reprezintă o pondere mare pentru universitate din total venituri. Se remarcă un interes din partea cadrelor didactice din universitate pentru partea de cercetare, având în vedere numărul mare de proiecte scrise și depuse în anul 2019 cât și pentru proiectele din fonduri nerambursabile. Potențialul activității de cercetare la UDJG este totuși nevalorificat la adevărata valoare, vizibilitatea internațională a unor structuri de cercetare este redusă, gradul de implicare a membrilor comunității academice în elaborarea articolelor cotate ISI are o repartiție neomogenă pe facultăți, iar numărul de parteneriate create pentru realizarea proiectelor sau pentru co-autorat la articole internaționale este, de asemenea, redus.

În urma analizei Raportului anual al Rectorului pentru anul 2019 privind starea universității, Comisia pentru cercetare științifică a Senatului UDJG **propune aviz favorabil**.

06.04.2020

Comisia pentru cercetare științifică a Senatului UDJG
Președintele comisiei,
Prof. univ. dr. ing. habil. Gabriela RÂPEANU

REFERAT

al Comisiei juridice și de etică a Senatului UDJG

Cu privire la Raportul anual al Rectorului privind starea Universității „Dunărea de Jos” din Galați în anul 2019,

Comisia Juridică și de Etică din cadrul Senatului Universității „Dunărea de Jos” din Galați

CONSTATĂ URMĂTOARELE:

Sunt îndeplinite condițiile prevăzute de art. 130 alineatul (2) din Legea nr. 1/2011 cu modificările și completările ulterioare. Astfel raportul cuprinde informații și explicații cu privire la toate aspectele impuse de legiuitor, fiind redată pe secțiuni: a) situația financiară a universității, pe surse de finanțare și tipuri de cheltuieli; b) situația fiecărui program de studii; c) situația personalului instituției; d) rezultatele activităților de cercetare; e) situația asigurării calității activităților din cadrul universității; f) situația respectării eticii universitare și a eticii activităților de cercetare; g) situația posturilor vacante și h) situația inserției profesionale a absolvenților din promoțiile precedente.

Conform prevederilor legale, raportul a fost întocmit până în prima zi lucrătoare a lunii aprilie (respectiv în perioada ianuarie-februarie 2020 pentru anul 2019) și conține informații complete cu privire la toate aspectele impuse în mod expres de legiuitor.

Totodată, art. 130 alin. 3 din Legea nr. 1/2011 stabilește faptul că acest raport constituie o condiție fundamentală pentru accesul la finanțările din bugetul public.

Raportul respectă forma impusă de lege și poate fi supus avizării Senatului Universității „Dunărea de Jos” din Galați.

Comisia Juridică și de Etică din cadrul Senatului Universității „Dunărea de Jos” din Galați a analizat Raportul prezentat și îl avizează favorabil.

Pentru aceste considerente, în temeiul art. 213 alin. (6) lit. f) din Legea educației naționale nr. 1/2011, cu modificările și completările ulterioare, și art. 15 lit. j) din Regulamentul de organizare și funcționare al Comisiei Juridice și de Etică aprobat de Senatul Universității „Dunărea de Jos” din Galați prin Hotărârea nr. 26/01.11.2012,

Comisia Juridică și de Etică din cadrul Senatului Universității „Dunărea de Jos” din Galați

PROPUNE:

Validarea Raportului anual al Rectorului privind starea Universității „Dunărea de Jos” din Galați în anul 2019.

Comisia juridică și de etică a Senatului UDJG
Președintele Comisiei,
Lect. univ. dr. Adriana Iuliana STANCU

REFERAT

al Comisiei pentru activitatea studenților și probleme sociale a Senatului (CASPS) privind validarea „Raportului anual al rectorului privind starea universității – 2019”

Comisia pentru activitatea studenților și probleme sociale a analizat Raportului anual al Rectorului privind starea Universității întocmit pentru anul 2019. Această analiză s-a axat cu precădere asupra aspectelor privind implicarea studenților în activitățile de cercetare, dezvoltare și inovare, creație artistică și performanță sportivă.

În urma analizei efectuate, membrii comisiei nu au enunțat observații sau recomandări.

Prin urmare, Comisia pentru activitatea studenților și probleme sociale din cadrul Senatului Universității „Dunărea de Jos” din Galați propune **validarea** Raportului anual al Rectorului privind starea universității în anul 2019.

**Comisia pentru activitatea studenților și probleme sociale a Senatului UDJG
Președintele comisiei,
Drd. Mădălina CĂLMUC**