



Anexa 1 la Hotărârea Senatului nr. 58 din 12 aprilie 2018

**Președintele Senatului UDJG,
Prof. dr. ing. Lucian Puiu GEORGESCU**

RAPORTUL ANUAL AL RECTORULUI PRIVIND STAREA UNIVERSITĂȚII

2017

PREAMBUL

Universitatea “Dunărea de Jos” din Galați a fost înființată în anul 1974 și funcționează conform Decretului 105/1974. În anul 1991, conform Ordinului Ministrului s-a stabilit denumirea universității în Universitatea “Dunărea de Jos” din Galați. Universitatea are o Cartă Universitară ale cărei prevederi sunt în concordanță cu legislația națională și cu principiile Spațiului European al Învățământului Superior și sunt cunoscute de membrii comunității universitare. Universitatea “Dunărea de Jos” din Galați este o instituție de stat, de interes public și funcționează în baza Constituției României și a Legii Educației Naționale nr.1/2011, cu respectarea Declarației Universale a Drepturilor Omului.

Universitatea "Dunărea de Jos" din Galați este o instituție de stat de interes public care își desfășoară activitatea în condiții de autonomie universitară și democrație academică și în care sunt aplicate următoarele principii:

- a) principiul autonomiei universitare;
- b) principiul libertății academice;
- c) principiul centrării educației pe student;
- d) principiul răspunderii publice;
- e) principiul asigurării calității;
- f) principiul echității;
- g) principiul eficienței manageriale și financiare;
- h) principiul transparenței;
- i) principiul respectării drepturilor și libertăților studenților și ale personalului academic;
- j) principiul independenței de ideologii, religii și doctrine politice;
- k) principiul libertății de mobilitate națională și internațională a studenților, a cadrelor didactice și a cercetătorilor;
- l) principiul consultării partenerilor sociali în luarea deciziilor.

Misiunea și obiectivele asumate individualizează Universitatea “Dunărea de Jos” în sistemul național de învățământ. Universitatea "Dunărea de Jos" din Galați își asumă misiunea de a genera și de a transfera cunoaștere către societate prin:

- a) formare inițială și formare continuă la nivel universitar și postuniversitar, în scopul dezvoltării personale, al inserției profesionale a individului și a satisfacerii nevoii de competență a mediului socio-economic;
- b) cercetare științifică, dezvoltare, inovare și transfer tehnologic, prin creație individuală și colectivă, în domeniul științelor, al științelor ingineresti, al științelor economice, al artelor, al literelor, al științelor umaniste, al științelor medicale, al științelor juridice, prin asigurarea performanțelor și dezvoltării fizice și sportive, precum și valorificarea și diseminarea rezultatelor acestora.

Universitatea oferă tuturor membrilor comunității condițiile necesare pentru valorificarea aptitudinilor personale prin învățământ, cercetare științifică și activități socio-culturale, asumându-și rolul de centru cultural și civic merit să contribuie la formarea și difuzarea valorilor culturale, la promovarea pluralismului opțiunilor și la dezvoltarea culturii politice și civice, rolul de pol de creație științifică și tehnologică pentru sprijinirea tuturor unităților economice, de învățământ și sociale din regiune.

Universitatea are misiunea de promovare a valorilor culturii naționale și universale și își îndeplinește misiunea prin realizarea următoarelor obiective:

- Formarea de specialiști cu pregătire superioară pentru învățământ, știință și cultură, sănătate, activități tehnice, economice, juridice, sociale, potrivit programelor de studii aflate în structura Universității, standardelor educaționale și cerințelor societății;
- Actualizarea și perfecționarea pregătirii specialiștilor prin programe de masterat, doctorat, studii postdoctorale și postuniversitare și de formare continuă;
- Asigurarea calității activității didactice la nivelul standardelor naționale și internaționale prin:
 - a) perfecționarea planurilor de învățământ, a programelor analitice și a metodelor didactice de predare și de evaluare;
 - b) perfecționarea învățământului bazat pe credite de studii transferabile, pentru a asigura posibilitatea trecerii studenților de la un program de studiu la altul și recunoașterea internațională a diplomelor acordate de Universitate;
 - c) dezvoltarea, diversificarea și valorificarea preocupărilor legate de informatizarea procesului didactic;
 - d) descoperirea, stimularea și valorificarea aptitudinilor studenților, acordându-se o atenție deosebită valorilor individuale.

- Dezvoltarea cercetării avansate, fundamentale și aplicative prin:
 - a) creșterea potențialului uman și a resurselor materiale ale centrelor de cercetare;
 - b) stimularea participării colectivelor de cercetare la competițiile de nivel național și internațional, pentru susținerea financiară și asigurarea vizibilității cercetării fundamentale și aplicative;
 - c) dezvoltarea, atestarea și diversificarea centrelor de cercetare;
 - d) dezvoltarea cooperării științifice internaționale, inclusiv prin stimularea participării în cadrul programelor de cercetare, dezvoltare, inovare la nivel internațional.
- Asigurarea managementului calității activității didactice, de cercetare și administrative prin intermediul Consiliului de Calitate condus de Rector. Consiliul acționează prin intermediul Comisiei de Calitate și Compartimentului de Calitate și elaborează și implementează standardele și procedurile de asigurare a calității la nivelul universității.
- Cunoașterea realităților și tendințelor din învățământul superior românesc, European și mondial prin participarea membrilor comunității universitare la programe de dezvoltare, cercetare, inovare și manifestări științifice naționale și internaționale.
- Dezvoltarea și modernizarea bazei materiale a învățământului, a cercetării științifice și a microproducției.
- Dezvoltarea continuă a sistemului informatic conectat la rețelele naționale și internaționale care să asigure satisfacerea cerințelor integrării în societatea informațională.
- Continuarea dezvoltării, modernizării și informatizării bibliotecii și a întregii baze informaționale a Universității și conectarea acesteia la surse de informare reprezentative la nivel național și internațional.
- Conferirea tuturor tipurilor de titluri, ordine și medalii prevăzute în sistemul național de diplome universitare și postuniversitare.



În baza art. 130 alin.(2) din Legea Educației Naționale nr. 1/2011, cu modificările și completările ulterioare, prezentul raport conține următoarele informații:

- a) Situația financiară a UGAL, pe surse de finanțare și tipuri de cheltuieli;
- b) Situația programelor de studii;
- c) Situația personalului UGAL;
- d) Rezultatele activităților de cercetare;
- e) Situația asigurării calității activităților din cadrul UGAL;
- f) Situația respectării eticii universitare și a eticii activităților de cercetare;
- g) Situația posturilor vacante;
- h) Situația inserției profesionale a absolvenților din promoțiile precedente.

RECTOR,

Prof. dr. ing. Iulian Gabriel Bîrsan

A. Situația financiară a universității, pe surse de finanțare și tipuri de cheltuieli

În baza Execuției bugetului de venituri și cheltuieli la data de 31 decembrie 2017, încheiate cu respectarea prevederilor Normelor metodologice privind întocmirea și depunerea situațiilor financiare ale instituțiilor publice, emise de ministrul finanțelor publice prin Ordinul nr. 59 din 11 ianuarie 2011, situația financiară a Universității "Dunărea de Jos" din Galați pe anul 2017, așa cum este reflectată în bilanțul contabil, contul de rezultat patrimonial, situația fluxurilor de trezorerie, situația activelor corporale și necorporale, conturile de execuție bugetară și anexele la situațiile financiare, reprezintă rezultatul înregistrărilor cronologice și sistematice a operațiunilor consemnate în documentele justificative, conform prevederilor Normelor metodologice privind organizarea și conducerea contabilității instituțiilor publice.

Situația financiară a Universității la finele anului 2017 pe surse de finanțare și tipuri de cheltuieli:

A1. Totalul veniturilor încasate în cursul anului 2017 a însumat 140.447.490 lei (30.140.887 Euro), calculate cu un curs mediu anual 1 Euro = 4,6597 lei) și au fost realizate astfel:

- venituri aferente finanțării de bază virate de către M.E.N. în baza Contractului instituțional în sumă de 83.783.622 lei (17.980476 Euro);
 - venituri aferente finanțării complementare virate de către M.E.N. în baza Contractelor instituționale și Complementare în sumă de 30.240.641 lei (6.489.826 Euro);
- Totalul sumelor virate de către M.E.N reprezintă 81.19% din totalul veniturilor realizate și încasate.
- venituri realizate din taxe și alte venituri în sumă de 12.294.140 lei (2.638.397 Euro);
 - venituri din activitatea de cercetare în sumă de 7.163.622 lei (1.537.357 Euro);
 - alte venituri din prestări servicii și alte activități în sumă de 628.268 lei (134.830 Euro);
 - venituri din contribuția studenților pentru cămine-cantină în sumă de 3.968.223 lei (851.605 Euro);
 - venituri din fonduri structurale nerambursabile în sumă de 2.368.974 lei (508.396 Euro);

Totalul sumelor realizate din venituri extrabugetare reprezintă 18.81% din totalul veniturilor realizate și încasate.

A2. Totalul cheltuielilor plătite efectiv în cursul anului 2017 a însumat 148.608.152 lei (31.892.215 Euro) și are următoarea structură:

- cheltuieli de personal care includ cheltuieli cu salariile, tichete de masă și contribuții cu asigurările sociale în sumă de 99.201.493 lei (21.289.245 Euro) reprezentând 66.75% din totalul cheltuielilor;
- cheltuieli cu bunuri și servicii în sumă de 18.152.702 lei (3.895.680 Euro), reprezentând 12.22 % din totalul cheltuielilor);
- cheltuieli pentru proiecte cu finanțare din fonduri externe nerambursabile post-aderare în sumă de 2.836.646 lei (608762 Euro) reprezentând 1.91% din totalul cheltuielilor;
- cheltuieli cu ajutoare sociale pentru studenți în sumă de 342.060 lei (73.408 Euro), reprezentând 0.23% din totalul cheltuielilor;
- cheltuieli cu burse pentru studenți în sumă de 20.118.953 lei (4.317.650 Euro), reprezentând 13.54% din totalul cheltuielilor;
- cheltuieli de capital care includ lucrările de investiții în curs și dotările independente în sumă de 7.956.298 lei (1.707.470 Euro), reprezentând 5.35 % din totalul cheltuielilor;



Rezultatul patrimonial al exercițiului pe anul financiar 2017 -deficit- a fost de 56.792.696 lei (12.188.058 Euro), înregistrând o creștere față de anul precedent 2016 când rezultatul patrimonial al exercițiului –deficit- a fost de 7.151.068 lei (673.270 Euro).Deficitul cuprinde provizioanele din sentințe judecătorești până în anul 2020 în valoare de 42.684.378 lei.

CONTUL DE EXECUȚIE A BUGETULUI INSTITUȚIEI PUBLICE – VENITURI
la data de 31 decembrie 2017

Nr.crt.	Denumirea indicatorilor	Cod	Prevederi bugetare initiale	Prevederi bugetare anuale	Drepturi constatate			Incasari realizate	Sting. pe alte cai decat incasari	Drepturi constatate de incasat
					Total, din care:	din anii precedenti	din anul curent			
A	B	C	1	2	3=4+5	4	5	6	7	8=3-6-7
1	VENITURI - TOTAL (02+03+04+05+06+07+08)		158,203,503	170,111,741	153,823,248	12,252,572	141,570,676	140,447,490	0	13,375,758
2	ALTE VENITURI PREVAZUTE DE LEGE		0	0	0	0	0	0	0	0
3	VENITURI PROPRII - TOTAL, DIN CARE:		101,538,016	107,371,100	99,146,137	2,278,553	96,867,584	96,706,030	0	2,440,107
3.1	SUME PRIMITE DE LA MEDC DREPT FINANTARE DE BAZA	42.10.38	77,663,016	83,329,200	83,494,576	171,524	83,323,052	83,329,200	0	165,376
3.1.1	VENITURI DIN Grant MEN - UMPFE ROSE	42.10.38	0	66,900	454,422	0	454,422	454,422	0	0
3.2	VENITURI PROPRII DIN TAXE SI ALTE ACTIVITATI	33.10.05; 30.10.50	23,225,000	23,325,000	14,513,567	2,107,029	12,406,538	12,294,140	0	2,219,427
3.3	ALTE VENITURI POTRIVIT LEGII - TOTAL, DIN CARE		650,000	650,000	683,572	0	683,572	628,268	0	55,304
3.3.1	VENITURI DIN CONCESIUNI SI INCHIRIERI	30.10.05	80,000	80,000	101,925	0	101,925	97,361	0	4,564
3.3.2	ALTE VENITURI DIN PRESTARI SERVICII SI ALTE ACTIVITATI (st.pilot)	33.10.50	370,000	365,000	440,993	0	440,993	406,887	0	34,106
3.3.3	ALTE AMENZI SI PENALITATI	35.10.50	0	5,000	35,450	0	35,450	18,816	0	16,634
3.3.4	DONATII SI SPONSORIZARI	37.10.01	200,000	200,000	105,204	0	105,204	105,204	0	0
3.4	Sume utilizate din excedentul anului precedent	40.15.03	0	0	0	0	0	0	0	0
3.5	Sume din excedentul anului precedent pentru acoperirea golurilor temporare de casa	41.06.00	0	0	0	0	0	0	0	0
4	VENITURI DIN ACTIVITATEA DE CERCETARE	33.10.20, banci	10,000,000	10,000,000	8,686,712	888,942	7,797,770	7,163,622	0	1,523,090
5	ALOCATII DE LA BUGET CU DESTINATIE SPECIALA - TOTAL	42.10.38	24,165,487	30,240,641	31,576,922	1,355,522	30,221,400	30,240,641	0	1,336,281
5.1	REPARATII CAPITALE	42.10.38	1,000,000	1,300,000	1,300,000	0	1,300,000	1,300,000	0	0
5.2	SUBVENTII CAMINE CANTINE	42.10.38	3,177,300	3,768,256	3,768,256	0	3,768,256	3,768,256	0	0
5.3	DOTARI SI ALTE INVESTITII	42.10.38	1,000,000	3,565,000	3,565,000	0	3,565,000	3,565,000	0	0
5.4	BURSE	42.10.38	17,642,187	20,965,385	21,573,444	608,059	20,965,385	20,965,385	0	608,059
5.5	ALTE FORME DE PROTECTIE SOCIALA	42.10.38	579,000	642,000	1,370,222	747,463	622,759	642,000	0	728,222
5.6	OBIECTIVE DE INVESTITII	42.10.38	767,000	0	0	0	0	0	0	0
5.7	ALOCATII PENTRU PROCURARI CALCULATOARE	42.10.38	0	0	0	0	0	0	0	0
6	VENITURI PROPRII CAMINE-CANTINE	33.10.14, 33.10.50	4,000,000	4,000,000	4,041,591	76,855	3,964,736	3,968,223	0	73,368
7	FONDURI EXTERNE NERAMBURSABILE TOTAL DIN CARE:	42, 45,48	18,500,000	18,500,000	10,371,886	7,652,700	2,719,186	2,368,974	0	8,002,912

CONTUL DE EXECUȚIE A BUGETULUI INSTITUȚIEI PUBLICE - CHELTUIELI
la data de 31 decembrie 2017

Nr.crt.	Denumirea indicatorilor	Cod	Credite de angajament	Credite bugetare		Angajamente bugetare	Angajamente legale	Plati efectuate	Angajamente legale de platit	Cheltuieli efective
				initiale	definitive					
A	B	C	1	2	3	4	5	6	7=5-6	8
9	CHELTUIELI-TOTAL(10+11+12+13+14+15)	65	626,000	160,203,503	181,670,741	148,608,152	148,608,152	148,608,152	0	160,860,058
10	CHELTUIELI PENTRU ACTIVITATEA DE BAZA - TOTAL	65.06.01	0	103,478,016	117,916,100	106,795,270	106,795,270	106,795,270	0	106,644,393
10.1	CHELTUIELI DIN VENITURI PROPRII	65.06.01	0	25,815,000	34,520,000	23,456,850	23,456,850	23,456,850	0	23,706,661
10.1.1	CHELTUIELI DIN Grant MEN - UMPFE ROSE	65.06.01	0	0	66,900	55,716	55,716	55,716	0	55,716
10.2	CHELTUIELI DIN ALOCATII DE LA BUGET PENTRU FINANTARE DE BAZA	65.06.01	0	77,663,016	83,329,200	83,282,704	83,282,704	83,282,704	0	82,882,016
11	CHELTUIELI PENTRU ACTIVITATEA DE CERCETARE	65.06.01	626,000	10,000,000	10,000,000	7,274,164	7,274,164	7,274,164	0	8,056,898
12	CHELTUIELI DIN ALOCATII DE LA BUGET CU DESTINATIE SPECIALA - TOTAL	65.06.01	0	24,165,487	30,240,641	27,991,274	27,991,274	27,991,274	0	32,855,207
12.1	REPARATII CAPITALE	65.06.01	0	1,000,000	1,300,000	1,295,502	1,295,502	1,295,502	0	456,732
12.2	SUBVENTII CAMINE-CANTINE	65.06.01	0	3,177,300	3,768,256	3,767,264	3,767,264	3,767,264	0	3,717,186
12.3	DOTARI SI ALTE INVESTITII	65.06.01	0	1,000,000	3,565,000	3,319,990	3,319,990	3,319,990	0	8,288,882
12.4	BURSE	65.06.01	0	17,642,187	20,965,385	19,495,382	19,495,382	19,495,382	0	19,493,943
12.5	ALTE FORME DE PROTECTIE SOCIALA	65.06.01	0	579,000	642,000	113,136	113,136	113,136	0	113,136
12.6	OBIECTIVE DE INVESTITII	65.06.01	0	767,000	0	0	0	0	0	785,328
12.7	FINANTARE DE PROIECTE COFINANTATE DIN ALOCATII DE LA BUGET SI SURSE EXTERNE	65.06.01	0	0	0	0	0	0	0	0
12.8	SUBVENTII DE SPRIJIN PENTRU CAZARE	65.06.01	0	0	0	0	0	0	0	0
12.9	SPRIJIN FINANCIAR PENTRU ACHIZITIE DE CALCULATOARE	65.06.01	0	0	0	0	0	0	0	0
13	CHELTUIELI PENTRU CAMINE-CANTINE	65.06.01	0	4,060,000	5,014,000	3,710,799	3,710,799	3,710,799	0	3,585,893

ANEXA CONTUL DE EXECUȚIE - CHELTUIELI VENITURI PROPRII, CERCETARE, FEN, VENITURI PROPRII CĂMINE-CANTINE
la data de 31 decembrie 2017

Activități finanțate integral din Venituri proprii

Nr. Crt	Denumire indicator	Cod indicator	Credite de angajament	Credite bugetare anuale initiale	Credite bugetare anuale	Angajamente bugetare	Angajamente legale	Plati efectuate	Angajamente legale de platit	Cheltuieli efective
1	Total cheltuieli		626,000	58,375,000	68,100,900	37,334,174	37,334,174	37,334,174	0	45,122,835
2	CHELTUIELI CURENTE	01	626,000	51,375,000	59,550,900	33,993,368	33,993,368	33,993,368	0	40,735,268
3	CHELTUIELI DE PERSONAL	10	247,311	18,800,000	26,225,000	18,401,930	18,401,930	18,401,930	0	19,902,696
4	Cheltuieli cu salariile in bani	10.01	204,136	13,834,420	19,653,520	12,497,443	12,497,443	12,497,443	0	13,219,418
5	Salarii de baza	10.01.01	0	283,180	264,780	233,656	233,656	233,656	0	258,461
6	Salarii de merit	10.01.02	0	0	0	0	0	0	0	0
7	Indemnizatii de conducere	10.01.03	0	0	0	0	0	0	0	0
8	Spor de vechime	10.01.04	0	110	110	109	109	109	0	58
9	Sporuri pentru conditii de munca	10.01.05	0	0	7,600	7,600	7,600	7,600	0	7,600
10	Alte sporuri	10.01.06	0	7,500	6,000	1,955	1,955	1,955	0	1,978
11	Ore suplimentare	10.01.07	0	0	0	0	0	0	0	0
12	Fond de premii	10.01.08	0	0	0	0	0	0	0	0
13	Prima de vacanta	10.01.09	0	0	0	0	0	0	0	0
14	Fond pentru posturi ocupate prin cumul	10.01.10	0	0	0	0	0	0	0	0
15	Fond aferent platii cu ora	10.01.11	0	4,284,000	4,220,000	3,855,143	3,855,143	3,855,143	0	4,429,659
16	Indemnizatii platite unor persoane din afara unita	10.01.12	0	0	30,000	26,499	26,499	26,499	0	41,500
17	Indemnizatii de delegare (diurna)	10.01.13	0	542,800	572,800	544,236	544,236	544,236	0	498,688
18	Indemnizatii de detasare(diurna)	10.01.14	0	0	0	0	0	0	0	0
19	Alocatii pentru transportul la si de la locul de m	10.01.15	0	0	0	0	0	0	0	0
20	Alocatii pentru locuinte	10.01.16	0	0	0	0	0	0	0	0
21	Alte drepturi salariale in bani	10.01.30	204,136	8,716,830	14,552,230	7,828,245	7,828,245	7,828,245	0	7,981,474
22	Cheltuieli cu salariile in natura	10.02	0	2,690,000	2,690,000	2,651,765	2,651,765	2,651,765	0	3,017,369
23	Tichete de masa	10.02.01	0	2,690,000	2,627,500	2,589,265	2,589,265	2,589,265	0	3,017,369
24	Norme de hrana	10.02.02	0	0	62,500	62,500	62,500	62,500	0	0
25	Uniforme si echipament obligatoriu	10.02.03	0	0	0	0	0	0	0	0
26	Locuinta de serviciu folosita de salariat si famil	10.02.04	0	0	0	0	0	0	0	0
27	Transportul la si de la locul de munca	10.02.05	0	0	0	0	0	0	0	0
28	Alte drepturi salariale in natura	10.02.30	0	0	0	0	0	0	0	0
29	Contributii	10.03	43,175	2,275,580	3,881,480	3,252,722	3,252,722	3,252,722	0	3,665,909
30	Contributii de asigurari sociale de stat	10.03.01	30,269	1,635,500	2,690,826	2,345,611	2,345,611	2,345,611	0	2,635,148
31	Contributii de asigurari de somaj	10.03.02	958	67,472	117,574	69,308	69,308	69,308	0	78,674
32	Contributii de asigurari sociale de sanatate	10.03.03	9,962	472,888	873,149	697,023	697,023	697,023	0	792,305
33	Contributii de asigurari pentru accidente de munca	10.03.04	358	20,020	60,058	28,796	28,796	28,796	0	32,222
34	Prime de asigurare viata platite de angajator pent	10.03.05	0	0	0	0	0	0	0	0
35	Contributia pentru concedii si indemnizatii	10.03.06	1,628	79,700	139,873	111,984	111,984	111,984	0	127,560
36	Contributii la fondul de garantare a creantelor sa	10.03.07	0	0	0	0	0	0	0	0



37	BUNURI SI SERVICII	20	378,689	12,925,000	13,075,900	11,902,297	11,902,297	11,902,297	0	10,265,143
38	Bunuri si servicii	20.01	100,000	6,162,650	5,879,267	5,484,116	5,484,116	5,484,116	0	5,565,069
39	Furnituri de birou	20.01.01	0	0	21,910	13,514	13,514	13,514	0	13,651
40	Materiale pentru curatenie	20.01.02	0	53,500	115,500	109,161	109,161	109,161	0	68,721
41	Incalzit, iluminat si forta motrica	20.01.03	0	2,475,000	2,427,000	2,410,461	2,410,461	2,410,461	0	2,389,005
42	Apa, canal si salubritate	20.01.04	0	514,650	636,150	576,280	576,280	576,280	0	558,787
43	Carburanti si lubrifianti	20.01.05	0	161,000	174,000	145,402	145,402	145,402	0	136,316
44	Piese de schimb	20.01.06	0	120,000	66,207	61,154	61,154	61,154	0	58,470
45	Transport	20.01.07	0	21,500	76,500	66,411	66,411	66,411	0	66,411
46	Posta, telecomunicatii, radio, tv, internet	20.01.08	0	100,000	89,000	75,848	75,848	75,848	0	74,155
47	Materiale si prestari de servicii cu caracter func	20.01.09	100,000	1,030,000	777,000	717,376	717,376	717,376	0	871,994
48	Alte bunuri si servicii pentru intretinere si func	20.01.30	0	1,687,000	1,496,000	1,308,509	1,308,509	1,308,509	0	1,327,559
49	Reparatii curente	20.02	0	640,000	712,862	514,648	514,648	514,648	0	347,102
50	Hrana	20.03	0	750,000	845,000	801,498	801,498	801,498	0	801,837
51	Hrana pentru oameni	20.03.01	0	750,000	845,000	801,498	801,498	801,498	0	801,837
52	Hrana pentru animale	20.03.02	0	0	0	0	0	0	0	0
53	Medicamente si materiale sanitare	20.04	0	0	12,000	1,903	1,903	1,903	0	1,847
54	Medicamente	20.04.01	0	0	0	0	0	0	0	0
55	Materiale sanitare	20.04.02	0	0	6,000	1,663	1,663	1,663	0	1,663
56	Reactivi	20.04.03	0	0	0	0	0	0	0	0
57	Dezinfectanti	20.04.04	0	0	6,000	240	240	240	0	184
58	Bunuri de natura obiectelor de inventar	20.05	0	1,161,430	1,588,811	1,509,917	1,509,917	1,509,917	0	0
59	Uniforme si echipament	20.05.01	0	65,000	92,331	84,197	84,197	84,197	0	0
60	Lenjerie si accesorii de pat	20.05.03	0	20,000	15,000	14,161	14,161	14,161	0	0
61	Alte obiecte de inventar	20.05.30	0	1,076,430	1,481,480	1,411,559	1,411,559	1,411,559	0	0
62	Deplasari, detasari, transferuri	20.06	228,689	1,704,000	1,286,000	1,069,501	1,069,501	1,069,501	0	1,025,348
63	Deplasari interne, detasari, transferari	20.06.01	228,689	604,000	362,000	272,868	272,868	272,868	0	276,367
64	Deplasari in strainatate	20.06.02	200,000	1,100,000	924,000	796,633	796,633	796,633	0	748,981
65	Materiale de laborator	20.09	0	0	101,500	71,295	71,295	71,295	0	80,508
66	Cercetare-dezvoltare	20.10	0	0	0	0	0	0	0	0
67	Carti si publicatii	20.11	0	15,000	95,000	81,224	81,224	81,224	0	11,902
68	Consultanta si expertiza	20.12	0	42,570	11,070	3,259	3,259	3,259	0	3,259
69	Pregatire profesionala	20.13	0	40,000	36,000	26,596	26,596	26,596	0	26,596
70	Protectia muncii	20.14	0	0	0	0	0	0	0	48,405
71	Studii si cercetari	20.16	0	0	0	0	0	0	0	0
72	Comisioane si alte costuri aferente imprumuturilor	20.24	0	0	0	0	0	0	0	0
73	Comisioane si alte costuri af imprumuturilor exter	20.24.01	0	0	0	0	0	0	0	0
74	Comisioane si alte costuri af imprumuturilor inter	20.24.02	0	0	0	0	0	0	0	0
75	Cheltuieli judiciare si extrajudiciare	20.25	0	40,000	57,000	45,762	45,762	45,762	0	45,762
76	Alte cheltuieli	20.30	50,000	2,369,350	2,451,390	2,292,578	2,292,578	2,292,578	0	2,307,508
77	Reclama si publicitate	20.30.01	0	165,000	227,940	196,139	196,139	196,139	0	143,727
78	Protocol si reprezentare	20.30.02	0	38,000	45,000	26,182	26,182	26,182	0	26,182
79	Prime de asigurare non-viata	20.30.03	0	0	12,000	1,933	1,933	1,933	0	1,933
80	Chirii	20.30.04	0	230,000	199,000	176,281	176,281	176,281	0	219,842
81	Prestări servicii pentru transmiterea drepturilor	20.30.06	0	0	0	0	0	0	0	0
82	Fondul Presedintelui/Fondul conducatorului institutu	20.30.07	0	0	0	0	0	0	0	0



83	Executarea silită a creanțelor bugetare	20.30.09	0	0	0	0	0	0	0	0
84	Alte cheltuieli cu bunuri si servicii	20.30.30	50,000	1,936,350	1,967,450	1,892,043	1,892,043	1,892,043	0	1,915,824
85	DOBANZI	30	0	0	0	0	0	0	0	0
86	Alte dobanzi	30.03	0	0	0	0	0	0	0	0
87	Dobanzi la operatiunile de leasing	30.03.05	0	0	0	0	0	0	0	0
88	CHELTUIELI DIN FONDURI CU DESTINATIE SPECIALA (FONDURI EXTERNE NERAMBURSABILE)	56	0	2,500,000	2,500,000	1,581,125	1,581,125	1,581,125	0	8,482,622
89	Programe din Fondul European de Dezvoltare Regionala (FEDR) (cod 56.01.01 la 56.01.03)	56.01	0	0	0	0	0	0	0	5,983,135
90	Cofinantare publica	56.01.01	0	0	0	0	0	0	0	0
91	Partea FEN	56.01.02	0	0	0	0	0	0	0	5,983,135
92	Cheltuieli neeligibile	56.01.03	0	0	0	0	0	0	0	0
93	Programe din Fondul Social European (FSE) (cod 56.02.01 la 56.02.03)	56.02	0	0	0	0	0	0	0	516,608
94	Cofinantare publica	56.02.01	0	0	0	0	0	0	0	0
95	Partea FEN	56.02.02	0	0	0	0	0	0	0	516,608
96	Cheltuieli neeligibile	56.02.03	0	0	0	0	0	0	0	0
97	Programe din Fondul european pentru Pescuit (FEP) (cod 56.05.01 la 56.05.03)	56.05	0	0	0	0	0	0	0	206,493
98	Cofinantare publica	56.05.01	0	0	0	0	0	0	0	0
99	Partea FEN	56.05.02	0	0	0	0	0	0	0	206,493
100	Cheltuieli neeligibile	56.05.03	0	0	0	0	0	0	0	0
101	Instrumentul European de Vecinatate si parteneriat (cod 56.08.01 la 56.08.03)	56.08	0	0	0	0	0	0	0	214,647
102	Cofinantare publica	56.08.01	0	0	0	0	0	0	0	0
103	Partea FEN	56.08.02	0	0	0	0	0	0	0	214,647
104	Cheltuieli neeligibile	56.08.03	0	0	0	0	0	0	0	0
105	Alte facilitati si instrumente postaderare	56.16	0	2,500,000	2,500,000	1,581,125	1,581,125	1,581,125	0	1,561,739
106	Cofinantare publica	56.16.01	0	125,000	125,000	1,555	1,555	1,555	0	1,555
107	Partea FEN	56.16.02	0	2,370,000	2,365,000	1,570,752	1,570,752	1,570,752	0	1,551,366
108	Cheltuieli neeligibile	56.16.03	0	5,000	10,000	8,818	8,818	8,818	0	8,818
109	ASISTENTA SOCIALA	57	0	350,000	750,000	228,924	228,924	228,924	0	227,991
110	Ajutoare sociale	57.02	0	350,000	750,000	228,924	228,924	228,924	0	227,991
111	Ajutoare sociale in numerar	57.02.01	0	280,000	400,000	95,178	95,178	95,178	0	94,998
112	Ajutoare sociale in natura	57.02.02	0	70,000	350,000	133,746	133,746	133,746	0	132,993
113	PROIECTE CU FINANTARE DIN FONDURI EXTERNE NERAMBURSABILE AFERENTE CADRULUI FINANCIAR 2014-2020	58	0	16,000,000	16,000,000	1,255,521	1,255,521	1,255,521	0	1,235,045
114	Programe din Fondul European de Dezvoltare Regionala (FEDR) (cod 56.01.01 la 56.01.03)	58.01	0	10,000,000	10,000,000	1,255,521	1,255,521	1,255,521	0	1,235,045
115	Finanțarea națională	58.01.01	0	2,000,000	2,000,000	201,967	201,967	201,967	0	201,967
116	Finanțarea externă nerambursabilă	58.01.02	0	7,995,000	7,995,000	1,053,554	1,053,554	1,053,554	0	1,033,078
117	Cheltuieli neeligibile	58.01.03	0	5,000	5,000	0	0	0	0	0
118	Programe din Fondul Social European (FSE)	58.02	0	5,000,000	5,000,000	0	0	0	0	0
119	Finanțarea națională	58.02.01	0	1,000,000	1,000,000	0	0	0	0	0
120	Finanțarea externă nerambursabilă	58.02.02	0	3,997,500	3,997,500	0	0	0	0	0
121	Cheltuieli neeligibile	58.02.03	0	2,500	2,500	0	0	0	0	0
122	Programe din Fondul European pentru Pescuit si Afaceri Maritime (FEPAM)	58.05	0	500,000	500,000	0	0	0	0	0



123	Finanțarea națională	58.05.01	0	100,000	100,000	0	0	0	0	0
124	Finanțarea externă nerambursabilă	58.05.02	0	399,750	399,750	0	0	0	0	0
125	Cheltuieli neeligibile	58.05.03	0	250	250	0	0	0	0	0
126	Fondul pentru securitate internă(FSI)	58.12	0	500,000	500,000	0	0	0	0	0
127	Finanțarea națională	58.12.01	0	100,000	100,000	0	0	0	0	0
128	Finanțarea externă nerambursabilă	58.12.02	0	399,750	399,750	0	0	0	0	0
129	Cheltuieli neeligibile	58.12.03	0	250	250	0	0	0	0	0
130	ALTE CHELTUIELI	59	0	800,000	1,000,000	623,571	623,571	623,571	0	621,771
131	Burse	59.01	0	800,000	1,000,000	623,571	623,571	623,571	0	621,771
132	Despagubiri civile	59.17	0	0	0	0	0	0	0	0
133	CHELTUIELI DE CAPITAL	70	0	7,000,000	8,550,000	3,340,806	3,340,806	3,340,806	0	4,387,567
134	ACTIVE NEFINANCIARE (71.01+71.02)	71	0	7,000,000	8,550,000	3,340,806	3,340,806	3,340,806	0	4,387,567
135	Active fixe (inclusiv reparatii capitale)	71.01	0	7,000,000	7,000,000	2,723,400	2,723,400	2,723,400	0	4,387,567
136	Constructii	71.01.01	0	1,730,000	2,169,000	185,326	185,326	185,326	0	1,484,045
137	Mașini, echipamente si mijloace de transport	71.01.02	0	3,945,000	3,836,151	1,817,328	1,817,328	1,817,328	0	2,432,825
138	Mobilier, aparatura birotica si alte active corpor	71.01.03	0	1,030,000	586,200	558,902	558,902	558,902	0	256,035
139	Alte active fixe	71.01.30	0	295,000	408,649	161,844	161,844	161,844	0	214,662
140	Reparatii capitale aferente activelor fixe	71.03	0	0	1,550,000	617,406	617,406	617,406	0	0
141	Imobilizazi necorporale	71.08	0	0	0	0	0	0	0	0
142	ACTIVE FINANCIARE	72	0	0	0	0	0	0	0	0
143	Active financiare	72.01	0	0	0	0	0	0	0	0
144	Participare la capitalul social al societatilor co	72.01.01	0	0	0	0	0	0	0	0
145	Plati efectuate in anii precedenti si recup	85	0	0	0	0	0	0	0	0
146	Plati efectuate in anii precedenti si recuperate i	85.01	0	0	0	0	0	0	0	0

ANEXA CONTUL DE EXECUȚIE - CHELTUIELI FINANȚARE DE BAZĂ
la data de 31 decembrie 2017

Nr. Crt	Denumire indicator	Cod indicator	Credite de angajament	Credite bugetare anuale initiale	Credite bugetare anuale	Angajament e bugetare	Angajament e legale	Plati efectuate	Angajament e legale de platit	Cheltuieli efective
1	Total cheltuieli		0	77,663,016	83,329,200	83,282,704	83,282,704	83,282,704	0	82,882,016
2	CHELTUIELI CURENTE	01	0	77,663,016	83,329,200	83,282,704	83,282,704	83,282,704	0	82,882,016
3	CHELTUIELI DE PERSONAL	10	0	72,500,000	77,987,668	77,966,461	77,966,461	77,966,461	0	78,470,966
4	Cheltuieli cu salariile in bani	10.01	0	55,910,510	64,224,942	64,206,852	64,206,852	64,206,852	0	64,598,770
5	Salarii de baza	10.01.01	0	43,059,300	45,520,700	45,520,700	45,520,700	45,520,700	0	45,181,941
6	Salarii de merit	10.01.02	0	2,075,000	2,053,600	2,046,813	2,046,813	2,046,813	0	2,051,097
7	Indemnizatii de conducere	10.01.03	0	0	0	0	0	0	0	0
8	Spor de vechime	10.01.04	0	110,000	108,000	107,330	107,330	107,330	0	61,069
9	Sporuri pentru conditii de munca	10.01.05	0	0	89,484	89,484	89,484	89,484	0	103,945
10	Alte sporuri	10.01.06	0	4,665,533	5,002,058	5,002,058	5,002,058	5,002,058	0	6,287,602
11	Ore suplimentare	10.01.07	0	0	0	0	0	0	0	0
12	Fond de premii	10.01.08	0	0	0	0	0	0	0	0
13	Prima de vacanta	10.01.09	0	0	0	0	0	0	0	0
14	Fond pentru posturi ocupate prin cumul	10.01.10	0	0	0	0	0	0	0	0
15	Fond aferent platii cu ora	10.01.11	0	5,084,112	2,963,940	2,962,053	2,962,053	2,962,053	0	2,730,436
16	Indemnizatii platite unor persoane din afara unita	10.01.12	0	0	55,725	55,725	55,725	55,725	0	65,580
17	Indemnizatii de delegare (diurna)	10.01.13	0	117,000	193,343	184,597	184,597	184,597	0	184,603
18	Indemnizatii de detasare(diurna)	10.01.14	0	0	0	0	0	0	0	298
19	Alocatii pentru transportul la si de la locul de m	10.01.15	0	0	0	0	0	0	0	0
20	Alocatii pentru locuinte	10.01.16	0	0	0	0	0	0	0	0
21	Alte drepturi salariale in bani	10.01.30	0	799,565	8,238,092	8,238,092	8,238,092	8,238,092	0	7,932,199
22	Cheltuieli cu salariile in natura	10.02	0	0	0	0	0	0	0	0
23	Tichete de masa	10.02.01	0	0	0	0	0	0	0	0
24	Norme de hrana	10.02.02	0	0	0	0	0	0	0	0
25	Uniforme si echipament obligatoriu	10.02.03	0	0	0	0	0	0	0	0
26	Locuinta de serviciu folosita de salariat si famil	10.02.04	0	0	0	0	0	0	0	0
27	Transportul la si de la locul de munca	10.02.05	0	0	0	0	0	0	0	0
28	Alte drepturi salariale in natura	10.02.30	0	0	0	0	0	0	0	0
29	Contributii	10.03	0	16,589,490	13,762,726	13,759,609	13,759,609	13,759,609	0	13,872,196
30	Contributii de asigurari sociale de stat	10.03.01	0	11,346,172	9,751,970	9,751,970	9,751,970	9,751,970	0	9,763,589
31	Contributii de asigurari de somaj	10.03.02	0	435,318	306,558	304,801	304,801	304,801	0	305,196
32	Contributii de asigurari sociale de sanatate	10.03.03	0	3,970,000	3,211,200	3,211,200	3,211,200	3,211,200	0	3,213,678
33	Contributii de asigurari pentru accidente de munca	10.03.04	0	610,000	115,568	115,568	115,568	115,568	0	115,666
34	Prime de asigurare viata platite de angajator pent	10.03.05	0	0	0	0	0	0	0	0
35	Contributia pentru concedii si indemnizatii	10.03.06	0	228,000	377,430	376,070	376,070	376,070	0	474,067
36	Contributii la fondul de garantare a creantelor sa	10.03.07	0	0	0	0	0	0	0	0
37	BUNURI SI SERVICI	20	0	5,163,016	5,341,532	5,316,243	5,316,243	5,316,243	0	4,411,050



38	Bunuri si servicii	20.01	0	3,629,803	3,123,590	3,116,905	3,116,905	3,116,905	0	2,744,415
39	Furnituri de birou	20.01.01	0	0	45,245	45,183	45,183	45,183	0	45,200
40	Materiale pentru curatenie	20.01.02	0	31,134	375	375	375	375	0	340
41	Incalzit, iluminat si forta motrica	20.01.03	0	2,039,106	1,982,182	1,976,621	1,976,621	1,976,621	0	1,702,319
42	Apa, canal si salubritate	20.01.04	0	458,963	439,147	439,128	439,128	439,128	0	432,451
43	Carburanti si lubrifianti	20.01.05	0	25,000	32,000	31,989	31,989	31,989	0	31,391
44	Piese de schimb	20.01.06	0	105,000	19,880	19,780	19,780	19,780	0	19,780
45	Transport	20.01.07	0	600	19,000	18,889	18,889	18,889	0	18,272
46	Posta, telecomunicatii, radio, tv, internet	20.01.08	0	130,000	122,000	121,182	121,182	121,182	0	121,182
47	Materiale si prestari de servicii cu caracter func	20.01.09	0	380,000	217,070	217,067	217,067	217,067	0	129,816
48	Alte bunuri si servicii pentru intretinere si func	20.01.30	0	460,000	246,691	246,691	246,691	246,691	0	243,664
49	Reparatii curente	20.02	0	200,000	175,331	175,330	175,330	175,330	0	195,872
50	Hrana	20.03	0	0	0	0	0	0	0	0
51	Hrana pentru oameni	20.03.01	0	0	0	0	0	0	0	0
52	Hrana pentru animale	20.03.02	0	0	0	0	0	0	0	0
53	Medicamente si materiale sanitare	20.04	0	0	0	0	0	0	0	0
54	Medicamente	20.04.01	0	0	0	0	0	0	0	0
55	Materiale sanitare	20.04.02	0	0	0	0	0	0	0	0
56	Reactivi	20.04.03	0	0	0	0	0	0	0	0
57	Dezinfectanti	20.04.04	0	0	0	0	0	0	0	0
58	Bunuri de natura obiectelor de inventar	20.05	0	540,200	577,441	577,388	577,388	577,388	0	-743
59	Uniforme si echipament	20.05.01	0	200	20,500	20,447	20,447	20,447	0	0
60	Lenjerie si accesorii de pat	20.05.03	0	0	0	0	0	0	0	0
61	Alte obiecte de inventar	20.05.30	0	540,000	556,941	556,941	556,941	556,941	0	-743
62	Deplasari, detasari, transferuri	20.06	0	125,013	439,672	425,769	425,769	425,769	0	418,046
63	Deplasari interne, detasari, transferari	20.06.01	0	55,013	168,763	166,774	166,774	166,774	0	171,259
64	Deplasari in strainatate	20.06.02	0	70,000	270,909	258,995	258,995	258,995	0	246,787
65	Materiale de laborator	20.09	0	0	5,000	4,606	4,606	4,606	0	2,585
66	Cercetare-dezvoltare	20.10	0	0	0	0	0	0	0	0
67	Carti si publicatii	20.11	0	58,000	22,204	22,204	22,204	22,204	0	0
68	Consultanta si expertiza	20.12	0	0	0	0	0	0	0	0
69	Pregatire profesionala	20.13	0	50,000	3,000	2,990	2,990	2,990	0	2,990
70	Protectia muncii	20.14	0	0	0	0	0	0	0	0
71	Studii si cercetari	20.16	0	0	0	0	0	0	0	0
72	Comisioane si alte costuri aferente imprumuturilor	20.24	0	0	0	0	0	0	0	0
73	Comisioane si alte costuri af imprumuturilor exter	20.24.01	0	0	0	0	0	0	0	0
74	Comisioane si alte costuri af imprumuturilor inter	20.24.02	0	0	0	0	0	0	0	0
75	Cheltuieli judiciare si extrajudiciare	20.25	0	40,000	22,442	20,442	20,442	20,442	0	20,442
76	Alte cheltuieli	20.30	0	520,000	972,852	970,610	970,610	970,610	0	1,027,443
77	Reclama si publicitate	20.30.01	0	35,000	103,392	102,040	102,040	102,040	0	101,648
78	Protocol si reprezentare	20.30.02	0	5,000	26,080	26,079	26,079	26,079	0	35,815
79	Prime de asigurare non-viata	20.30.03	0	0	0	0	0	0	0	0
80	Chirii	20.30.04	0	70,000	42,000	41,112	41,112	41,112	0	41,112
81	Prestări servicii pentru transmiterea drepturilor	20.30.06	0	0	0	0	0	0	0	0
82	Fondul Presedintelui/Fondul conducatorului institu	20.30.07	0	0	0	0	0	0	0	0
83	Executarea silită a creanțelor bugetare	20.30.09	0	0	0	0	0	0	0	0



84	Alte cheltuieli cu bunuri si servicii	20.30.30	0	410,000	801,380	801,379	801,379	801,379	0	848,868
85	DOBANZI	30	0	0	0	0	0	0	0	0
86	Alte dobanzi	30.03	0	0	0	0	0	0	0	0
87	Dobanzi la operatiunile de leasing	30.03.05	0	0	0	0	0	0	0	0
88	CHELTUIELI DIN FONDURI CU DESTINATIE SPECIALA (FONDURI EXTERNE NERAMBURSABILE)	56	0	0	0	0	0	0	0	0
89	Programe din Fondul European de Dezvoltare Regionala (FEDR) (cod 56.01.01 la 56.01.03)	56.01	0	0	0	0	0	0	0	0
90	Cofinantare publica	56.01.01	0	0	0	0	0	0	0	0
91	Partea FEN	56.01.02	0	0	0	0	0	0	0	0
92	Cheltuieli neeligibile	56.01.03	0	0	0	0	0	0	0	0
93	Programe din Fondul Social European (FSE) (cod 56.02.01 la 56.02.03)	56.02	0	0	0	0	0	0	0	0
94	Cofinantare publica	56.02.01	0	0	0	0	0	0	0	0
95	Partea FEN	56.02.02	0	0	0	0	0	0	0	0
96	Cheltuieli neeligibile	56.02.03	0	0	0	0	0	0	0	0
97	Programe din Fondul european pentru Pescuit (FEP) (cod 56.05.01 la 56.05.03)	56.05	0	0	0	0	0	0	0	0
98	Cofinantare publica	56.05.01	0	0	0	0	0	0	0	0
99	Partea FEN	56.05.02	0	0	0	0	0	0	0	0
100	Cheltuieli neeligibile	56.05.03	0	0	0	0	0	0	0	0
101	Instrumentul European de Vecinatate si parteneriat (cod 56.08.01 la 56.08.03)	56.08	0	0	0	0	0	0	0	0
102	Cofinantare publica	56.08.01	0	0	0	0	0	0	0	0
103	Partea FEN	56.08.02	0	0	0	0	0	0	0	0
104	Cheltuieli neeligibile	56.08.03	0	0	0	0	0	0	0	0
105	Alte facilitati si instrumente postaderare	56.16	0	0	0	0	0	0	0	0
106	Cofinantare publica	56.16.01	0	0	0	0	0	0	0	0
107	Partea FEN	56.16.02	0	0	0	0	0	0	0	0
108	Cheltuieli neeligibile	56.16.03	0	0	0	0	0	0	0	0
109	ASISTENTA SOCIALA	57	0	0	0	0	0	0	0	0
110	Ajutoare sociale	57.02	0	0	0	0	0	0	0	0
111	Ajutoare sociale in numerar	57.02.01	0	0	0	0	0	0	0	0
112	Ajutoare sociale in natura	57.02.02	0	0	0	0	0	0	0	0
113	ALTE CHELTUIELI	59	0	0	0	0	0	0	0	0
114	Burse	59.01	0	0	0	0	0	0	0	0
115	Despagubiri civile	59.17	0	0	0	0	0	0	0	0
116	CHELTUIELI DE CAPITAL	70	0	0	0	0	0	0	0	0
117	ACTIVE NEFINANCIARE (71.01+71.02)	71	0	0	0	0	0	0	0	0
118	Active fixe (inclusiv reparatii capitale)	71.01	0	0	0	0	0	0	0	0
119	Constructii	71.01.01	0	0	0	0	0	0	0	0
120	Mașini, echipamente si mijloace de transport	71.01.02	0	0	0	0	0	0	0	0
121	Mobilier, aparatura birotica si alte active corpor	71.01.03	0	0	0	0	0	0	0	0
122	Alte active fixe	71.01.30	0	0	0	0	0	0	0	0
123	Reparatii capitale aferente activelor fixe	71.03	0	0	0	0	0	0	0	0
124	Imobilizazi necorporale	71.08	0	0	0	0	0	0	0	0



125	ACTIVE FINANCIARE	72	0	0	0	0	0	0	0	0	0
126	Active financiare	72.01	0	0	0	0	0	0	0	0	0
127	Participare la capitalul social al societăților co	72.01.01	0	0	0	0	0	0	0	0	0
128	Plati efectuate în anii precedenți și recup	85	0	0	0	0	0	0	0	0	0
129	Plati efectuate în anii precedenți și recuperate i	85.01	0	0	0	0	0	0	0	0	0

CONTUL DE EXECUȚIE - CHELTUIELI SUBVENȚII CĂMINE CANTINE
la data de 31 decembrie 2017

Nr. Crt	Denumire indicator	Cod indicator	Credite de angajament	Credite bugetare anuale initiale	Credite bugetare anuale	Angajamente bugetare	Angajamente legale	Plati efectuate	Angajamente legale de platit	Cheltuieli efective
1	Total cheltuieli		0	3,177,300	3,768,256	3,767,264	3,767,264	3,767,264	0	3,717,186
2	CHELTUIELI CURENTE	01	0	3,177,300	3,768,256	3,767,264	3,767,264	3,767,264	0	3,540,164
3	CHELTUIELI DE PERSONAL	10	0	2,888,955	2,833,955	2,833,102	2,833,102	2,833,102	0	2,872,583
4	Cheltuieli cu salariile in bani	10.01	0	2,371,568	2,325,523	2,324,680	2,324,680	2,324,680	0	2,338,971
5	Salarii de baza	10.01.01	0	2,238,726	1,967,614	1,966,771	1,966,771	1,966,771	0	1,969,248
6	Salarii de merit	10.01.02	0	0	0	0	0	0	0	0
7	Indemnizatii de conducere	10.01.03	0	0	0	0	0	0	0	0
8	Spor de vechime	10.01.04	0	48,967	48,967	48,967	48,967	48,967	0	27,308
9	Sporuri pentru conditii de munca	10.01.05	0	0	47,211	47,211	47,211	47,211	0	56,409
10	Alte sporuri	10.01.06	0	83,875	39,679	39,679	39,679	39,679	0	36,578
11	Ore suplimentare	10.01.07	0	0	0	0	0	0	0	0
12	Fond de premii	10.01.08	0	0	0	0	0	0	0	0
13	Prima de vacanta	10.01.09	0	0	0	0	0	0	0	0
14	Fond pentru posturi ocupate prin cumul	10.01.10	0	0	0	0	0	0	0	0
15	Fond aferent platii cu ora	10.01.11	0	0	0	0	0	0	0	0
16	Indemnizatii platite unor persoane din afara unita	10.01.12	0	0	0	0	0	0	0	0
17	Indemnizatii de delegare (diurna)	10.01.13	0	0	0	0	0	0	0	0
18	Indemnizatii de detasare(diurna)	10.01.14	0	0	0	0	0	0	0	0
19	Alocatii pentru transportul la si de la locul de m	10.01.15	0	0	0	0	0	0	0	0
20	Alocatii pentru locuinte	10.01.16	0	0	0	0	0	0	0	0
21	Alte drepturi salariale in bani	10.01.30	0	0	222,052	222,052	222,052	222,052	0	249,428
22	Cheltuieli cu salariile in natura	10.02	0	0	0	0	0	0	0	0
23	Tichete de masa	10.02.01	0	0	0	0	0	0	0	0
24	Norme de hrana	10.02.02	0	0	0	0	0	0	0	0
25	Uniforme si echipament obligatoriu	10.02.03	0	0	0	0	0	0	0	0
26	Locuinta de serviciu folosita de salariat si famil	10.02.04	0	0	0	0	0	0	0	0
27	Transportul la si de la locul de munca	10.02.05	0	0	0	0	0	0	0	0
28	Alte drepturi salariale in natura	10.02.30	0	0	0	0	0	0	0	0
29	Contributii	10.03	0	517,387	508,432	508,422	508,422	508,422	0	533,612
30	Contributii de asigurari sociale de stat	10.03.01	0	362,890	366,568	366,568	366,568	366,568	0	372,516
31	Contributii de asigurari de somaj	10.03.02	0	12,550	11,540	11,540	11,540	11,540	0	11,702
32	Contributii de asigurari sociale de sanatate	10.03.03	0	121,922	115,037	115,037	115,037	115,037	0	123,242
33	Contributii de asigurari pentru accidente de munca	10.03.04	0	5,010	3,913	3,913	3,913	3,913	0	4,373
34	Prime de asigurare viata platite de angajator pent	10.03.05	0	0	0	0	0	0	0	0
35	Contributia pentru concedii si indemnizatii	10.03.06	0	15,015	11,374	11,364	11,364	11,364	0	21,779
36	Contributii la fondul de garantare a creantelor sa	10.03.07	0	0	0	0	0	0	0	0



37	BUNURI SI SERVICI	20	0	288,345	934,301	934,162	934,162	934,162	0	667,581
38	Bunuri si servicii	20.01	0	250,125	532,098	532,036	532,036	532,036	0	537,146
39	Furnituri de birou	20.01.01	0	0	0	0	0	0	0	0
40	Materiale pentru curatenie	20.01.02	0	0	0	0	0	0	0	0
41	Incalzit, iluminat si forta motrica	20.01.03	0	180,000	346,258	346,249	346,249	346,249	0	346,249
42	Apa, canal si salubritate	20.01.04	0	70,125	144,167	144,114	144,114	144,114	0	144,114
43	Carburanti si lubrifianti	20.01.05	0	0	0	0	0	0	0	0
44	Piese de schimb	20.01.06	0	0	0	0	0	0	0	0
45	Transport	20.01.07	0	0	0	0	0	0	0	0
46	Posta, telecomunicatii, radio, tv, internet	20.01.08	0	0	0	0	0	0	0	0
47	Materiale si prestari de servicii cu caracter func	20.01.09	0	0	0	0	0	0	0	5,110
48	Alte bunuri si servicii pentru intretinere si func	20.01.30	0	0	41,673	41,673	41,673	41,673	0	41,673
49	Reparatii curente	20.02	0	0	93,941	93,907	93,907	93,907	0	79,905
50	Hrana	20.03	0	0	0	0	0	0	0	0
51	Hrana pentru oameni	20.03.01	0	0	0	0	0	0	0	0
52	Hrana pentru animale	20.03.02	0	0	0	0	0	0	0	0
53	Medicamente si materiale sanitare	20.04	0	0	0	0	0	0	0	0
54	Medicamente	20.04.01	0	0	0	0	0	0	0	0
55	Materiale sanitare	20.04.02	0	0	0	0	0	0	0	0
56	Reactivi	20.04.03	0	0	0	0	0	0	0	0
57	Dezinfectanti	20.04.04	0	0	0	0	0	0	0	0
58	Bunuri de natura obiectelor de inventar	20.05	0	0	261,195	261,195	261,195	261,195	0	0
59	Uniforme si echipament	20.05.01	0	0	0	0	0	0	0	0
60	Lenjerie si accesorii de pat	20.05.03	0	0	257,415	257,415	257,415	257,415	0	0
61	Alte obiecte de inventar	20.05.30	0	0	3,780	3,780	3,780	3,780	0	0
62	Deplasari, detasari, transferuri	20.06	0	0	0	0	0	0	0	0
63	Deplasari interne, detasari, transferari	20.06.01	0	0	0	0	0	0	0	0
64	Deplasari in strainatate	20.06.02	0	0	0	0	0	0	0	0
65	Materiale de laborator	20.09	0	0	0	0	0	0	0	0
66	Cercetare-dezvoltare	20.10	0	0	0	0	0	0	0	0
67	Carti si publicatii	20.11	0	0	0	0	0	0	0	0
68	Consultanta si expertiza	20.12	0	0	0	0	0	0	0	0
69	Pregatire profesionala	20.13	0	0	0	0	0	0	0	0
70	Protectia muncii	20.14	0	0	0	0	0	0	0	0
71	Studii si cercetari	20.16	0	0	0	0	0	0	0	0
72	Comisioane si alte costuri aferente imprumuturilor	20.24	0	0	0	0	0	0	0	0
73	Comisioane si alte costuri af imprumuturilor exter	20.24.01	0	0	0	0	0	0	0	0
74	Comisioane si alte costuri af imprumuturilor inter	20.24.02	0	0	0	0	0	0	0	0
75	Cheltuieli judiciare si extrajudiciare	20.25	0	0	0	0	0	0	0	0
76	Alte cheltuieli	20.30	0	38,220	47,067	47,025	47,025	47,025	0	50,530
77	Reclama si publicitate	20.30.01	0	0	0	0	0	0	0	0
78	Protocol si reprezentare	20.30.02	0	0	0	0	0	0	0	0
79	Prime de asigurare non-viata	20.30.03	0	0	0	0	0	0	0	0
80	Chirii	20.30.04	0	0	0	0	0	0	0	0
81	Prestări servicii pentru transmiterea drepturilor	20.30.06	0	0	0	0	0	0	0	0
82	Fondul Presedintelui/Fondul conducatorului institutu	20.30.07	0	0	0	0	0	0	0	0



83	Executarea silită a creanțelor bugetare	20.30.09	0	0	0	0	0	0	0	0
84	Alte cheltuieli cu bunuri si servicii	20.30.30	0	38,220	47,067	47,025	47,025	47,025	0	50,530
85	DOBANZI	30	0	0	0	0	0	0	0	0
86	Alte dobanzi	30.03	0	0	0	0	0	0	0	0
87	Dobanzi la operatiunile de leasing	30.03.05	0	0	0	0	0	0	0	0
88	CHELTUIELI DIN FONDURI CU DESTINATIE SPECIALA (FONDURI EXTERNE NERAMBURSABILE)	56	0	0	0	0	0	0	0	0
	Programe din Fondul European de Dezvoltare Regionala (FEDR) (cod 56.01.01 la 56.01.03)	56.01	0	0	0	0	0	0	0	0
89	Cofinantare publica	56.01.01	0	0	0	0	0	0	0	0
91	Partea FEN	56.01.02	0	0	0	0	0	0	0	0
92	Cheltuieli neeligibile	56.01.03	0	0	0	0	0	0	0	0
	Programe din Fondul Social European (FSE) (cod 56.02.01 la 56.02.03)	56.02	0	0	0	0	0	0	0	0
93	Cofinantare publica	56.02.01	0	0	0	0	0	0	0	0
95	Partea FEN	56.02.02	0	0	0	0	0	0	0	0
96	Cheltuieli neeligibile	56.02.03	0	0	0	0	0	0	0	0
	Programe din Fondul european pentru Pescuit (FEP) (cod 56.05.01 la 56.05.03)	56.05	0	0	0	0	0	0	0	0
98	Cofinantare publica	56.05.01	0	0	0	0	0	0	0	0
99	Partea FEN	56.05.02	0	0	0	0	0	0	0	0
100	Cheltuieli neeligibile	56.05.03	0	0	0	0	0	0	0	0
	Instrumentul European de Vecinatate si parteneriat (cod 56.08.01 la 56.08.03)	56.08	0	0	0	0	0	0	0	0
101	Cofinantare publica	56.08.01	0	0	0	0	0	0	0	0
103	Partea FEN	56.08.02	0	0	0	0	0	0	0	0
104	Cheltuieli neeligibile	56.08.03	0	0	0	0	0	0	0	0
105	Alte facilitati si instrumente postaderare	56.16	0	0	0	0	0	0	0	0
106	Cofinantare publica	56.16.01	0	0	0	0	0	0	0	0
107	Partea FEN	56.16.02	0	0	0	0	0	0	0	0
108	Cheltuieli neeligibile	56.16.03	0	0	0	0	0	0	0	0
109	ASISTENTA SOCIALA	57	0	0	0	0	0	0	0	0
110	Ajutoare sociale	57.02	0	0	0	0	0	0	0	0
111	Ajutoare sociale in numerar	57.02.01	0	0	0	0	0	0	0	0
112	Ajutoare sociale in natura	57.02.02	0	0	0	0	0	0	0	0
113	ALTE CHELTUIELI	59	0	0	0	0	0	0	0	0
114	Burse	59.01	0	0	0	0	0	0	0	0
115	Despagubiri civile	59.17	0	0	0	0	0	0	0	0
116	CHELTUIELI DE CAPITAL	70	0	0	0	0	0	0	0	177,022
117	ACTIVE NEFINANCIARE (71.01+71.02)	71	0	0	0	0	0	0	0	177,022
118	Active fixe (inclusiv reparatii capitale)	71.01	0	0	0	0	0	0	0	177,022
119	Constructii	71.01.01	0	0	0	0	0	0	0	134,480
120	Mașini, echipamente si mijloace de transport	71.01.02	0	0	0	0	0	0	0	0
121	Mobilier, aparatura birotica si alte active corpor	71.01.03	0	0	0	0	0	0	0	0
122	Alte active fixe	71.01.30	0	0	0	0	0	0	0	42,542
123	Reparatii capitale aferente activelor fixe	71.03	0	0	0	0	0	0	0	0



124	Imobilizari necorporale	71.08	0	0	0	0	0	0	0	0
125	ACTIVE FINANCIARE	72	0	0	0	0	0	0	0	0
126	Active financiare	72.01	0	0	0	0	0	0	0	0
127	Participare la capitalul social al societăților co	72.01.01	0	0	0	0	0	0	0	0
128	Plati efectuate in anii precedenti si recup	85	0	0	0	0	0	0	0	0
129	Plati efectuate in anii precedenti si recuperate i	85.01	0	0	0	0	0	0	0	0

ANEXA CONTUL DE EXECUȚIE - CHELTUIELI DIN ALOCAȚII DE LA BUGET CU DESTINAȚIE SPECIALĂ (FĂRĂ SUBVENȚII CĂMINE-CANTINE)
la data de 31 decembrie 2017

Nr. Crt	Denumire indicator	Cod indicator	Credite de angajament	Credite bugetare initiale	Credite bugetare anuale	Angajamente bugetare	Angajamente legale	Plati efectuate	Angajamente legale de platit	Cheltuieli efective
1	Total cheltuieli		0	20,988,187	26,472,385	24,224,010	24,224,010	24,224,010	0	29,138,021
2	CHELTUIELI CURENTE	01	0	18,221,187	21,607,385	19,608,518	19,608,518	19,608,518	0	19,607,079
3	CHELTUIELI DE PERSONAL	10	0	0	0	0	0	0	0	0
4	Cheltuieli cu salariile in bani	10.01	0	0	0	0	0	0	0	0
5	Salarii de baza	10.01.01	0	0	0	0	0	0	0	0
6	Salarii de merit	10.01.02	0	0	0	0	0	0	0	0
7	Indemnizatii de conducere	10.01.03	0	0	0	0	0	0	0	0
8	Spor de vechime	10.01.04	0	0	0	0	0	0	0	0
9	Sporuri pentru conditii de munca	10.01.05	0	0	0	0	0	0	0	0
10	Alte sporuri	10.01.06	0	0	0	0	0	0	0	0
11	Ore suplimentare	10.01.07	0	0	0	0	0	0	0	0
12	Fond de premii	10.01.08	0	0	0	0	0	0	0	0
13	Prima de vacanta	10.01.09	0	0	0	0	0	0	0	0
14	Fond pentru posturi ocupate prin cumul	10.01.10	0	0	0	0	0	0	0	0
15	Fond aferent platii cu ora	10.01.11	0	0	0	0	0	0	0	0
16	Indemnizatii platite unor persoane din afara unita	10.01.12	0	0	0	0	0	0	0	0
17	Indemnizatii de delegare (diurna)	10.01.13	0	0	0	0	0	0	0	0
18	Indemnizatii de detasare(diurna)	10.01.14	0	0	0	0	0	0	0	0
19	Alocatii pentru transportul la si de la locul de m	10.01.15	0	0	0	0	0	0	0	0
20	Alocatii pentru locuinte	10.01.16	0	0	0	0	0	0	0	0
21	Alte drepturi salariale in bani	10.01.30	0	0	0	0	0	0	0	0
22	Cheltuieli cu salariile in natura	10.02	0	0	0	0	0	0	0	0
23	Tichete de masa	10.02.01	0	0	0	0	0	0	0	0
24	Norme de hrana	10.02.02	0	0	0	0	0	0	0	0
25	Uniforme si echipament obligatoriu	10.02.03	0	0	0	0	0	0	0	0
26	Locuinta de serviciu folosita de salariat si famil	10.02.04	0	0	0	0	0	0	0	0
27	Transportul la si de la locul de munca	10.02.05	0	0	0	0	0	0	0	0
28	Alte drepturi salariale in natura	10.02.30	0	0	0	0	0	0	0	0
29	Contributii	10.03	0	0	0	0	0	0	0	0
30	Contributii de asigurari sociale de stat	10.03.01	0	0	0	0	0	0	0	0
31	Contributii de asigurari de somaj	10.03.02	0	0	0	0	0	0	0	0
32	Contributii de asigurari sociale de sanatate	10.03.03	0	0	0	0	0	0	0	0
33	Contributii de asigurari pentru accidente de munca	10.03.04	0	0	0	0	0	0	0	0
34	Prime de asigurare viata platite de angajator pent	10.03.05	0	0	0	0	0	0	0	0
35	Contributia pentru concedii si indemnizatii	10.03.06	0	0	0	0	0	0	0	0
36	Contributii la fondul de garantare a creantelor sa	10.03.07	0	0	0	0	0	0	0	0
37	BUNURI SI SERVICII	20	0	0	0	0	0	0	0	0
38	Bunuri si servicii	20.01	0	0	0	0	0	0	0	0



39	Furnituri de birou	20.01.01	0	0	0	0	0	0	0	0
40	Materiale pentru curatenie	20.01.02	0	0	0	0	0	0	0	0
41	Incalzit, iluminat si forta motrica	20.01.03	0	0	0	0	0	0	0	0
42	Apa, canal si salubritate	20.01.04	0	0	0	0	0	0	0	0
43	Carburanti si lubrifianti	20.01.05	0	0	0	0	0	0	0	0
44	Piese de schimb	20.01.06	0	0	0	0	0	0	0	0
45	Transport	20.01.07	0	0	0	0	0	0	0	0
46	Posta, telecomunicatii, radio, tv, internet	20.01.08	0	0	0	0	0	0	0	0
47	Materiale si prestari de servicii cu caracter func	20.01.09	0	0	0	0	0	0	0	0
48	Alte bunuri si servicii pentru intretinere si func	20.01.30	0	0	0	0	0	0	0	0
49	Reparatii curente	20.02	0	0	0	0	0	0	0	0
50	Hrana	20.03	0	0	0	0	0	0	0	0
51	Hrana pentru oameni	20.03.01	0	0	0	0	0	0	0	0
52	Hrana pentru animale	20.03.02	0	0	0	0	0	0	0	0
53	Medicamente si materiale sanitare	20.04	0	0	0	0	0	0	0	0
54	Medicamente	20.04.01	0	0	0	0	0	0	0	0
55	Materiale sanitare	20.04.02	0	0	0	0	0	0	0	0
56	Reactivi	20.04.03	0	0	0	0	0	0	0	0
57	Dezinfectanti	20.04.04	0	0	0	0	0	0	0	0
58	Bunuri de natura obiectelor de inventar	20.05	0	0	0	0	0	0	0	0
59	Uniforme si echipament	20.05.01	0	0	0	0	0	0	0	0
60	Lenjerie si accesorii de pat	20.05.03	0	0	0	0	0	0	0	0
61	Alte obiecte de inventar	20.05.30	0	0	0	0	0	0	0	0
62	Deplasari, detasari, transferuri	20.06	0	0	0	0	0	0	0	0
63	Deplasari interne, detasari, transferari	20.06.01	0	0	0	0	0	0	0	0
64	Deplasari in strainatate	20.06.02	0	0	0	0	0	0	0	0
65	Materiale de laborator	20.09	0	0	0	0	0	0	0	0
66	Cercetare-dezvoltare	20.10	0	0	0	0	0	0	0	0
67	Carti si publicatii	20.11	0	0	0	0	0	0	0	0
68	Consultanta si expertiza	20.12	0	0	0	0	0	0	0	0
69	Pregatire profesionala	20.13	0	0	0	0	0	0	0	0
70	Protectia muncii	20.14	0	0	0	0	0	0	0	0
71	Studii si cercetari	20.16	0	0	0	0	0	0	0	0
72	Comisioane si alte costuri aferente imprumuturilor	20.24	0	0	0	0	0	0	0	0
73	Comisioane si alte costuri af imprumuturilor exter	20.24.01	0	0	0	0	0	0	0	0
74	Comisioane si alte costuri af imprumuturilor inter	20.24.02	0	0	0	0	0	0	0	0
75	Cheltuieli judiciare si extrajudiciare	20.25	0	0	0	0	0	0	0	0
76	Alte cheltuieli	20.30	0	0	0	0	0	0	0	0
77	Reclama si publicitate	20.30.01	0	0	0	0	0	0	0	0
78	Protocol si reprezentare	20.30.02	0	0	0	0	0	0	0	0
79	Prime de asigurare non-viata	20.30.03	0	0	0	0	0	0	0	0
80	Chirii	20.30.04	0	0	0	0	0	0	0	0
81	Prestări servicii pentru transmiterea drepturilor	20.30.06	0	0	0	0	0	0	0	0
82	Fondul Presedintelui/Fondul conducatorului institu	20.30.07	0	0	0	0	0	0	0	0
83	Executarea siliită a creanțelor bugetare	20.30.09	0	0	0	0	0	0	0	0
84	Alte cheltuieli cu bunuri si servicii	20.30.30	0	0	0	0	0	0	0	0



85	DOBANZI	30	0	0	0	0	0	0	0	0
86	Alte dobanzi	30.03	0	0	0	0	0	0	0	0
87	Dobanzi la operatiunile de leasing	30.03.05	0	0	0	0	0	0	0	0
88	CHELTUIELI DIN FONDURI CU DESTINATIE SPECIALA (FONDURI EXTERNE NERAMBURSABILE)	56	0	0	0	0	0	0	0	0
89	Programe din Fondul European de Dezvoltare Regionala (FEDR) (cod 56.01.01 la 56.01.03)	56.01	0	0	0	0	0	0	0	0
90	Cofinantare publica	56.01.01	0	0	0	0	0	0	0	0
91	Partea FEN	56.01.02	0	0	0	0	0	0	0	0
92	Cheltuieli neeligibile	56.01.03	0	0	0	0	0	0	0	0
93	Programe din Fondul Social European (FSE) (cod 56.02.01 la 56.02.03)	56.02	0	0	0	0	0	0	0	0
94	Cofinantare publica	56.02.01	0	0	0	0	0	0	0	0
95	Partea FEN	56.02.02	0	0	0	0	0	0	0	0
96	Cheltuieli neeligibile	56.02.03	0	0	0	0	0	0	0	0
97	Programe din Fondul european pentru Pescuit (FEP) (cod 56.05.01 la 56.05.03)	56.05	0	0	0	0	0	0	0	0
98	Cofinantare publica	56.05.01	0	0	0	0	0	0	0	0
99	Partea FEN	56.05.02	0	0	0	0	0	0	0	0
100	Cheltuieli neeligibile	56.05.03	0	0	0	0	0	0	0	0
101	Instrumentul European de Vecinatate si parteneriat (cod 56.08.01 la 56.08.03)	56.08	0	0	0	0	0	0	0	0
102	Cofinantare publica	56.08.01	0	0	0	0	0	0	0	0
103	Partea FEN	56.08.02	0	0	0	0	0	0	0	0
104	Cheltuieli neeligibile	56.08.03	0	0	0	0	0	0	0	0
105	Alte facilitati si instrumente postaderare	56.16	0	0	0	0	0	0	0	0
106	Cofinantare publica	56.16.01	0	0	0	0	0	0	0	0
107	Partea FEN	56.16.02	0	0	0	0	0	0	0	0
108	Cheltuieli neeligibile	56.16.03	0	0	0	0	0	0	0	0
109	ASISTENTA SOCIALA	57	0	579,000	642,000	113,136	113,136	113,136	0	113,136
110	Ajutoare sociale	57.02	0	579,000	642,000	113,136	113,136	113,136	0	113,136
111	Ajutoare sociale in numerar	57.02.01	0	0	0	0	0	0	0	0
112	Ajutoare sociale in natura	57.02.02	0	579,000	642,000	113,136	113,136	113,136	0	113,136
113	PROIECTE CU FINANTARE DIN FONDURI EXTERNE NERAMBURSABILE AFERENTE CADRULUI FINANCIAR 2014-2020	58	0	0	0	0	0	0	0	0
114	Programe din Fondul European de Dezvoltare Regionala (FEDR) (cod 56.01.01 la 56.01.03)	58.01	0	0	0	0	0	0	0	0
115	Finanțarea națională	58.01.01	0	0	0	0	0	0	0	0
116	Finanțarea externă nerambursabilă	58.01.02	0	0	0	0	0	0	0	0
117	Cheltuieli neeligibile	58.01.03	0	0	0	0	0	0	0	0
	Programe din Fondul Social European (FSE)	58.02	0	0	0	0	0	0	0	0
	Finanțarea națională	58.02.01	0	0	0	0	0	0	0	0
	Finanțarea externă nerambursabilă	58.02.02	0	0	0	0	0	0	0	0
	Cheltuieli neeligibile	58.02.03	0	0	0	0	0	0	0	0
	Programe din Fondul European pentru Pescuit si Afaceri Maritime (FEPAM)	58.05	0	0	0	0	0	0	0	0



	Finanțarea națională	58.05.01	0	0	0	0	0	0	0	0
	Finanțarea externă nerambursabilă	58.05.02	0	0	0	0	0	0	0	0
	Cheltuieli neeligibile	58.05.03	0	0	0	0	0	0	0	0
	Fondul pentru securitate internă(FSI)	58.08	0	0	0	0	0	0	0	0
	Finanțarea națională	58.08.01	0	0	0	0	0	0	0	0
	Finanțarea externă nerambursabilă	58.08.02	0	0	0	0	0	0	0	0
	Cheltuieli neeligibile	58.08.03	0	0	0	0	0	0	0	0
118	ALTE CHELTUIELI	59	0	17,642,187	20,965,385	19,495,382	19,495,382	19,495,382	0	19,493,943
119	Burse	59.01	0	17,642,187	20,965,385	19,495,382	19,495,382	19,495,382	0	19,493,943
120	Despagubiri civile	59.17	0	0	0	0	0	0	0	0
121	CHELTUIELI DE CAPITAL	70	0	2,767,000	4,865,000	4,615,492	4,615,492	4,615,492	0	9,530,942
122	ACTIVE NEFINANCIARE (71.01+71.02)	71	0	2,767,000	4,865,000	4,615,492	4,615,492	4,615,492	0	9,530,942
123	Active fixe (inclusiv reparatii capitale)	71.01	0	1,767,000	3,565,000	3,319,990	3,319,990	3,319,990	0	9,530,942
124	Constructii	71.01.01	0	1,767,000	2,952,000	2,741,148	2,741,148	2,741,148	0	8,609,196
125	Mașini, echipamente si mijloace de transport	71.01.02	0	0	613,000	578,842	578,842	578,842	0	771,662
126	Mobilier, aparatura birotica si alte active corpor	71.01.03	0	0	0	0	0	0	0	17,255
127	Alte active fixe	71.01.30	0	0	0	0	0	0	0	132,829
128	Reparatii capitale aferente activelor fixe	71.03	0	1,000,000	1,300,000	1,295,502	1,295,502	1,295,502	0	0
129	Imobilizazi necorporale	71.08	0	0	0	0	0	0	0	0
130	ACTIVE FINANCIARE	72	0	0	0	0	0	0	0	0
131	Active financiare	72.01	0	0	0	0	0	0	0	0
132	Participare la capitalul social al societatilor co	72.01.01	0	0	0	0	0	0	0	0
133	Plati efectuate in anii precedenti si recup	85	0	0	0	0	0	0	0	0
134	Plati efectuate in anii precedenti si recuperate i	85.01	0	0	0	0	0	0	0	0

B. Situația programelor de studii

La 1 ianuarie 2018, situația sintetică a programelor de studii oferite de Universitatea „Dunărea de Jos” din Galați este prezentată în Tabelul B1:

Tabel B1. Situația programelor de studii care figurează în portofoliul UGAL

Licență					Masterat	
Programe acreditate			Programe autorizate		Programe acreditate	
IF	ID	IFR	IF	IFR	IF	IFR
64	1	1	22	0	88	0
Total: 66			Total: 22		Total: 88	
Total programe învățământ cu frecvență: 86					Total programe IF: 88	
Total programe învățământ cu frecvență redusă: 1					Total programe IFR: 0	
Total programe învățământ la distanță: 1						
Total programe nivel licență: 88					Total programe masterat: 88	
Total programe de studii licență și masterat: 176						

Situația detaliată a programelor de studii este prezentată în tabelele B2 și B3.

La forma de învățământ **cu frecvență** sunt înmatriculați 11398 de studenți **la toate cele trei cicluri de studii**.

În programele de studii de licență sunt înmatriculați 7039 de studenți bugetați și un număr de 1544 de studenți plătitori de taxe, iar la programele de masterat sunt înmatriculați 2355 de studenți la buget și 313 de studenți la forma de finanțare cu taxă.

În plus, în UGAL la programele de doctorat **cu frecvență** sunt înmatriculați 78 de studenți bugetați și 69 la forma cu taxă, iar la cele **cu frecvență redusă** 102 studenți bugetați și 40 la forma cu taxă.

Acestora li se adaugă 263 de studenți înmatriculați în programe de studii de licență **cu frecvență redusă și de învățământ la distanță**.

Situația detaliată a distribuției studenților pe programele de studii este prezentată în tabelele B4 ... B7.

B2. Programe de licență

SITUAȚIA PROGRAMELOR DE STUDII UNIVERSITARE DE LICENȚĂ ÎN ANUL UNIVERSITAR 2017 – 2018

Nr. crt.	Facultatea	Domeniul de licență	Nr. crt.	Specializarea	Luna și anul ultimei acreditări	Următoarea acreditare	Nr. stud.
1.	Facultatea de Inginerie	Inginerie mecanică	1.	Sisteme și echipamente termice	12.2013 AI	12.2018	35
			2.	Inginerie mecanică	06.2016	06.2020	30
			3.	Tehnologia construcțiilor de mașini	12.2013 AI	12.2018	60
		Inginerie industrială	4.	Ingineria securității în industrie	AP 03.2013	P2	60
			5.	Ingineria sudării	12.2013 AI	12.2018	40
			6.	Mecatronică	12.2013 AI	12.2018	60
			7.	Inginerie economică industrială	11.2014	11.2019	50
			8.	Autovehicule rutiere	12.2017	12.2022	40
			9.	Știința materialelor	12.2013 AI	12.2018	60
			10.	Informatică aplicată în ingineria materialelor	AP 04.2013	P2	60
			11.	Ingineria și protecția mediului în industrie	05.2015	05.2020	60
2.	Facultatea de Arhitectură Navală	Arhitectură navală	<i>Științe inginerești aplicate</i>		<i>Inginerie medicală</i>		<i>AP – în evaluare (Depus dosar ARACIS)</i>
			12.	Arhitectură navală	05.2017	05.2022	80
			13.	Arhitectură navală (în limba engleză)	AP 12.2014	P2	80
			14.	Sisteme și echipamente navale	05.2017	05.2022	80
3.	Facultatea de Automatică, Calculatoare, Inginerie Electrică și Electronică	Inginerie electronică, telecomunicații și tehnologii informaționale	15.	Electronică aplicată	12.2013 AI	12.2018	75
			16.	Electromecanică	07.2014	07.2019	75
		Inginerie electrică	17.	Electromecanică (în limba franceză)	AP 02.2015	P2	60
			18.	Electronică de putere și acționări electrice	12.2013 AI	12.2018	75
			19.	Inginerie electrică și calculatoare	AP 07.2010	P2	30
		Ingineria sistemelor	20.	Automatică și informatică aplicată	11.2012	11.2017 <i>Depus dosar ARACIS</i>	75
Calculatoare și tehnologia informației	21.	Calculatoare	03.2013	03.2018	120		
4.	Facultatea de Inginerie și Agronomie din Brăila	Inginerie mecanică	22.	Utilaje tehnologice pentru construcții	12.2012	12.2017	60
			23.	Ingineria și managementul resurselor tehnologice în construcții	06.2013	05.2018	60

		24.	Mașini și instalații pentru agricultură și industrie alimentară	AP 03.2017	P2	60	
	Inginerie și management	25.	Inginerie economică în domeniul mecanic	12.2012	12.2017 Depus dosar ARACIS	60	
	Ingineria mediului	26.	Ingineria sistemelor biotehnice și ecologice	12.2013 AI	12.2018	60	
	Agronomie	27.	Agricultură	08.2014	08.2019	50	
5.	Facultatea de Știința și Ingineria Alimentelor	28.	Ingineria produselor alimentare	12.2013 AI	12.2018	90	
		Ingineria produselor alimentare	29.	Pescuit și industrializarea peștelui	06.2017	06.2022	50
		30.	Controlul și expertiza produselor alimentare	07.2014	07.2019	60	
		31.	Tehnologie și control în alimentație publică	AP 06.2017	P2	50	
		Inginerie și management în agricultură și dezvoltare rurală	32.	Inginerie și management în alimentația publică și agroturism	06.2012	06.2017	50
		Biotehnologii	33.	Biotehnologii pentru industria alimentară	07.2017	07.2022	50
		Știința mediului	34.	Ecologie și protecția mediului	05.2015	05.2020	60
		Zootehnie	35.	Piscicultură și acvacultură	AP 07.2017	P2	50
6.	Facultatea de Medicină și Farmacie	Sănătate	36.	Medicină	05.2013	07.2018	80
			37.	Farmacie	05.2013	07.2018	75
			38.	Asistență medicală generală	01.2018	01.2023	125
			39.	Medicină dentară	IL 07.2017	vizită după 2 ani	50
			40.	Moașe	AP 07.2010	P2	40
			41.	Medicină (Enna - Italia)	AP 01.2018	P2	75
			42.	Asistență medicală generală (Enna-Italia)	AP 01.2018	P2	25
7.	Facultatea de Științe și Mediu	Chimie	43.	Chimie	11.2014	11.2019	50
		Matematică	44.	Matematică informatică	07.2013	07.2018 Depus dosar ARACIS	40

	Știința mediului	45.	Știința mediului	05.2014	05.2019	75		
	Fizică		Fizică medicală	AP – în evaluare (Depus dosar ARACIS)				
8.	Facultatea de Litere		Limba și literatura română - Limba și literatura engleză	06.2017	06.2022	100		
			Limba și literatura română - Limba și literatura engleză ID	11.2013	11.2018	75		
			Limba și literatura română - Limba și literatura franceză	05.2017	05.2022	60		
			Limba și literatura engleză - Limba și literatura franceză	06.2017	06.2022	50		
			Limba și literatura franceză - Limba și literatura engleză	AP 06.2012	P2	50		
			Limba și literatura franceză - Limba și literatura română	AP 06.2012	P2	50		
			Limba și literatura engleză - Limba și literatura română	AP 06.2012	P2	50		
			Științe ale comunicării	53.	Jurnalism	10.2015	10.2020	60
			Limbi moderne aplicate	54.	Limbi moderne aplicate (engleză-franceză)	AP 05.2017	P2	50
		9.	Facultatea de Istorie, Filosofie și Teologie		Teologie	55.	Teologie ortodoxă didactică	12.2013 AI
	Istorie			56.	Teologie ortodoxă asistență socială	05.2015	05.2020	50
	Filosofie			57.	Istorie	01.2015	01.2020	70
	Sociologie			58.	Filosofie	12.2013 AI	12.2018	35
	Relații internaționale și studii europene			59.	Sociologie	03.2014	07.2019	50
	Arte vizuale			60.	Resurse umane	AP 04.2015	04.2020	50
	Teatru și artele spectacolului			61.	Relații internaționale și studii europene	AP 07.2014	P2	50
	Muzică			62.	Artă sacră	IL AP 04.2016	03.2017	30
10.	Facultatea de Arte		Artele spectacolului (actorie)	12.2013 AI	12.2018	25		
			Interpretare muzicală - canto	11.2015	11.2020	25		
			Arte plastice (pictură)	05.2015	02.2020	30		
11.	Facultatea de Economie și Administrarea Afacerilor		Marketing	05.2017	05.2022	75		
			Finanțe și bănci	12.2013 AI	12.2018	75		
			Contabilitate și informatică de gestiune	05.2014	05.2019	50		

	Economie	69.	Economie agroalimentară	11.2014	11.2019	50		
	Administrarea afacerilor	70.	Economia comerțului, turismului și serviciilor	10.2015	10.2020	75		
		71.	Administrarea afacerilor în alimentația publică	AP 06.2017	P2	50		
	Management	72.	Management	04.2017	04.2022	75		
	Cibernetică, statistică și informatică economică	73.	Informatică economică	04.2015	04.2020	60		
	Economie și afaceri internaționale	74.	Afaceri internaționale	11.2014	11.2019	50		
12.	Facultatea de Științe Juridice, Sociale și Politice		Științe administrative	75.	Administrație publică	12.2013 AI	12.2018	75
		76.	Drept	05.2014	05.2019	125		
		77.	Drept IFR	05.2015	05.2020	60		
13.	Facultatea de Educație Fizică și Sport		Educație fizică și sport	78.	Educație fizică și sportivă	12.2013 AI	12.2018	130
		79.	Kinetoterapie	06.2017	06.2022	75		
		80.	Științe ale educației	Pedagogia învățământului primar și preșcolar	02.2016	02.2021	100	
				DPPD - Formare psihopedagogică în vederea certificării competențelor pentru profesia didactică	07.2014	07.2019		
		81.	Educație fizică și sportivă (la Cahul)	06.2011	09.2016	50		
			<i>Educație fizică și sportivă (la Chișinău)</i>	AP – în evaluare (Depus dosar la ARACIS)				
		82.	Ingineria produselor alimentare	09.2013	09.2018	60		
		83.	Inginerie electrică	06.2011	06.2016	30		
		84.	Limbi moderne aplicate	09.2013	09.2018	50		
		85.	Zootehnie	Piscicultură și acvacultură (la Cahul)	05.2017	05.2022	30	
		86.	Relații internaționale și studii europene	Relații internaționale și studii europene (la Cahul)	AP 06.2013	P2	100	
		87.	Ingineria materialelor	Ingineria procesării materialelor (la Cahul)	AP 09.2013	P2	60	
		88.	Economie și afaceri internaționale	Afaceri internaționale (la Cahul)	AP 09.2013	P2	50	
14.	Facultatea Transfrontalieră de Științe Umaniste, Economice și Inginerești							

IL - Încredere limitată

V2 – Evaluare după încredere limitată

AI – Acreditare instituțională

P2 - 2 ani de la absolvirea primei promoții



B3. Programe de masterat

SITUAȚIA PROGRAMELOR DE STUDII UNIVERSITARE DE MASTERAT ÎN ANUL UNIVERSITAR 2017 – 2018

Nr. crt.	Domeniul	Nr. crt.	Programul de studii	Facultatea	Data acreditare program	Data acreditare domeniu	Nr. stud. domeniu	HG
1	Inginerie mecanică	1.	Modelare și simulare în inginerie mecanică	Inginerie	06.2011	2012->2017	200	614/2017
		2.	Sisteme și echipamente termice și protecția mediului	Inginerie	06.2010			
		3.	Materiale și ingineria fabricării (în limba engleză)	Inginerie	05.2013			
		4.	Analiză asistată de calculator a dinamicii mașinilor și echipamentelor tehnologice	Ing. Br	06.2011			
2	Inginerie industrială	5.	Managementul calității în inginerie industrială	Inginerie	06.2011	2012->2017	150	614/2017
		6.	Ingineria sistemelor integrate de fabricație	Inginerie	06.2010			
		7.	Grafică și modelare computerizată	Inginerie	05.2013			
		8.	Proiectare și simulare în ingineria sudării	Inginerie	04.2016			
3	Arhitectură navală	9.	Arhitectură navală (în limba engleză)	AN	05.2013	2012->2017	100	614/2017
		10.	Tehnologii avansate în construcții navale (în limba engleză)	AN	06.2011			
4	Inginerie electrică	11.	Electronică de putere și sisteme avansate de conversie	ACIEE	06.2011	2011->2016	100	614/2017
		12.	Utilizarea eficientă a energiei și surse regenerabile	ACIEE	04.2010			
5	Inginerie electronică, telecomunicații și tehnologii informaționale	13.	Metode avansate de prelucrare a semnalelor (în limba engleză)	ACIEE	04.2010	2010->2015	50	614/2017
		14.	Prelucrarea informației pentru aplicații multimedia	ACIEE	07.2014			
		15.	Sisteme electronice avansate	ACIEE	07.2014			
6	Ingineria sistemelor	16.	Sisteme informatice de conducere avansată	ACIEE	07.2013	2013->2018	50	614/2017
7	Calculatoare și tehnologia informației	17.	Sisteme inteligente	ACIEE	04.2008	2010->2015	100	614/2017
		18.	Tehnologii informatice avansate	ACIEE	07.2011			
8	Ingineria materialelor	19.	Procese performante pentru calitatea materialelor și a mediului în metalurgie	Inginerie	09.2008	2012->2017	150	614/2017
		20.	Nanotehnologii și materiale multifuncționale	Inginerie	05.2013			
		21.	Materiale avansate și tehnologii inovative	Inginerie	06.2014			
		22.	Ingineria materialelor avansate (la Cahul)	TSUEI	09.2013			

9	Ingineria mediului	23.	Ingineria și protecția mediului	Ing. Br	04.2010	2012->2017	200	614/2017
		24.	Calitatea mediului și dezvoltare durabilă	Inginerie	06.2011			
		25.	Dezvoltare durabilă și securitate în industrie (în limba engleză)	Inginerie	05.2013			
		26.	Monitorizarea și managementul mediului	SM	05.2013			
10	Ingineria produselor alimentare	27.	Controlul, expertizarea și siguranța alimentelor	SIA	04.2008	2010->2015	250	614/2017
		28.	Știința și ingineria alimentelor	SIA	04.2008			
		29.	Știința și ingineria bioresurselor acvatice	SIA	04.2008			
		30.	Nutriție	SIA	05.2013			
		31.	Controlul, expertizarea și siguranța alimentelor (la Cahul)	TSUEI	09.2013			
11	Inginerie și management	32.	Inginerie și management în alimentație publică și agroturism	SIA	04.2010	2010->2015	50	614/2017
12	Științe ingineresti aplicate	33.	Biotehnologia resurselor naturale	SIA	04.2010	2010->2015	50	614/2017
13	Știința mediului	34.	Controlul și expertizarea calității mediului	SIA	06.2011	2011->2016	100	614/2017
		35.	Științe - Abordarea integrată a științelor naturii	SM	07.2011			
		36.	Evaluarea parametrilor fizico-chimici și de biodiversitate ai mediului	SM	06.2015			
		37.	Evaluarea parametrilor fizico-chimici și de biodiversitate ai mediului (în limba engleză)	SM	06.2015			
14	Fizică	38.	Analize fizico-chimice în știința materialelor și mediu	SM	01.2008	2008->2014	50	614/2017
15	Chimie	39.	Chimia fizică a sistemelor disperse	SM	01.2008	2008->2014	50	614/2017
		40.	Analiza și controlul produselor agrochimice, farmaceutice și cosmetice	SM	10.2016			
		41.	Analiza și controlul produselor agrochimice, farmaceutice și cosmetice (în limba engleză) / Analysis and control of agrochemical, pharmaceutical and cosmetic products	SM	10.2016			
16	Matematică	42.	Matematică didactică	SM	05.2010	2010->2015	50	614/2017
17	Filologie	43.	Teoria și practica textului	LIT	06.2013	2013->2018	300	614/2017
		44.	Traducere și interpretariat (în limba engleză)	LIT	06.2013			
		45.	Literatură, film și reprezentări culturale (în limba engleză)	LIT	06.2011			
		46.	Discurs specializat. Terminologii. Traduceri (în limba franceză)	LIT	06.2013			
		47.	Discurs specializat. Terminologii. Traduceri (în limba franceză) (la Cahul)	TSUEI	12.2015			
		48.	Traducere și interpretariat (în limba engleză) (la Cahul)	TSUEI	09.2013			

		49. Traducere și interpretariat (lb. română - lb. engleză)-(la Comrat)	TSUEI	07.2014			
		50. Limba română - Identitate și deschidere culturală (la Cahul)	TSUEI	07.2013			
		51. Identitate, interculturalitate și multiculturalism în literatura română și europeană	LIT	07.2014			
		52. Literatură română și dialog pluri-identitar - paradigme culturale și didactice contemporane (la Chișinău)	TSUEI	07.2016			
18	Științe ale comunicării	53. Comunicare și tehnici de producție mass-media	LIT	07.2013	2013->2018	50	614/2017
		54. Comunicare, multiculturalitate și multilingvism (la Comrat)	TSUEI	07.2014			
19	Istorie	55. Spațiul românesc între Orient și Occident	IFT	06.2013	2013->2018	100	614/2017
		56. Geopolitică și interferențe social-culturale est-europene (interdisciplinar cu domeniile: Filologie, Teologie) (la Cahul)	TSUEI	09.2013			
		57. Geopolitică și interferențe sociale și culturale est-europene (interdisciplinar cu domeniile: Filosofie, Sociologie)	IFT	05.2015			
20	Filosofie	58. Filosofie socială. Teoria și practica soluționării conflictelor.	IFT	07.2013	2013->2018	50	614/2017
21	Teologie	59. Istorie și spiritualitate filocalică	IFT	05.2008	2008->2014	50	614/2017
		60. Spiritualitatea ortodoxă și asistență socială	IFT	07.2014			
22	Finanțe	61. Management financiar și bancar	EAA	06.2013	2013->2018	50	614/2017
23	Marketing	62. Marketing și comunicare în afaceri	EAA	06.2013	2013->2018	50	614/2017
24	Economie și afaceri internaționale	63. Administrarea afacerilor internaționale	EAA	06.2013	2013->2018	100	614/2017
		64. Administrarea afacerilor internaționale euroregionale (la Cahul)	TSUEI	09.2013			
25	Management	65. Management educațional	EFS	09.2010	2010->2015	150	614/2017
		66. Managementul resurselor umane	EAA	07.2008			
		67. Strategii și politici manageriale	EAA	06.2011			
26	Informatică economică	68. Sisteme informatice pentru managementul resurselor	EAA	04.2010	2010->2015	50	614/2017
27	Contabilitate	69. Contabilitate și audit	EAA	05.2010	2010->2015	50	614/2017
28	Economie	70. Dezvoltare regională și rurală	EAA	09.2010	2012->2017	100	614/2017
		71. Economie și administrarea afacerilor (în lb. engleză)	EAA	06.2013			
29	Științe administrative	72. Administrație publică și integrare europeană	SJSP	06.2010	2010->2015	50	614/2017
		73. Guvernanta și cooperare transfrontalieră în administrația publică	SJSP	06.2016			
30	Drept	74. Dreptul european al afacerilor	SJSP	05.2010	2012->2017	100	614/2017
		75. Științe penale și criminalistică	SJSP	05.2014			

	76.	Relații internaționale și cooperare transfrontalieră (interdisciplinar cu domeniul: Științe Administrative) (la Cahul)	TSUEI	09.2013			
	77.	Carieră judiciară	SJSP	07.2014			
	78.	Combaterea criminalității informatice	SJSP	06.2016			
	79.	Științe penale și criminalistică (la Chișinău) - internaționalizat	TSUEI	07.2015		50	
31		Știința sportului și educației fizice					
	80.	Educație fizică școlară și management sportiv	EFS	06.2011	2011->2016	150	614/2017
	81.	Kinetoterapie la domiciliu	EFS	06.2011			
	82.	Loisir – Fitness (la Cahul)	TSUEI	07.2011			
	83.	Kinetoterapie la domiciliu (la Chișinău) - internaționalizat	TSUEI	06.2015		50	
32		Teatru și artele spectacolului					
	84.	Teatru muzical	Arte	08.2013	2013->2018	20	614/2017
33		Muzică					
	85.	Teoria și practica spectacolului liric	Arte	10.2014	2014->2019	15	614/2017
34		Biotehnologii					
	86.	Biotehnologia resurselor naturale	SIA	05.2015	05.2020	50	614/2017
35		Administrarea afacerilor					
	87.	Administrarea și dezvoltarea afacerilor în turism	EAA	07.2015	07.2020	50	614/2017
36		Inginerie și management în agricultură și dezvoltare rurală					
	88.	Inginerie și management în alimentație publică și agroturism	SIA	05.2015	05.2020	50	614/2017

Tabel B4

NUMĂRUL DE STUDENȚI (ROMÂNI + STRĂINI) LA STUDII UNIVERSITARE DE LICENȚĂ, ÎNVĂȚĂMÂNT CU FRECVENȚĂ, ÎN ANUL UNIVERSITAR
2017-2018 LA 01 IANUARIE 2018

FACULTATEA	Domeniul / Programul de studii	anul I		anul II		anul III		anul IV		anul V		anul VI		TOTAL	
		B	T	B	T	B	T	B	T	B	T	B	T	B	T
Inginerie	Inginerie mecanică	31	4	16	3									47	7
	- Sisteme și echipamente termice					19	2	16	3					35	5
	- Inginerie mecanică					22	1	14	2					36	3
	Inginerie industrială	17	5											17	5
	- Tehnologia construcțiilor de mașini					24	3	20	4					44	7
	Ingineria materialelor	32	0	19	2									51	2
	- Știința materialelor					16	0							16	0
	- Informatică aplicată în ingineria materialelor					15	2	19	1					34	3
	Ingineria mediului													0	0
	- Ingineria și protecția mediului în industrie	17	2	15	1	23	1	15	2					70	6
	Inginerie și management													0	0
	- Inginerie economică industrială	27	0	23	0	23	2	24	2					97	4
	Ingineria autovehiculelor													0	0
- Autovehicule rutiere	39	2	28	4	30	0	28	2					125	8	
TOTAL =	163	13	101	10	172	11	136	16					572	50	
Arhitectură Navală	Arhitectură navală	95	8	98	10									193	18
	- Arhitectură navală					64		61	9					125	9
	- Sisteme și echipamente navale					54		56	22					110	22
	TOTAL =	95	8	98	10	118	0	117	31					428	49
Automatică, Calculatoare, Inginerie Electrică și Electronică	Inginerie electronică, telecomunicații și tehnologii informaționale														
	- Electronică aplicată	37	4	50	4	45	3	31	15					163	26
	Inginerie electrică	41	2	41	2									82	4
	- Electronică de putere și acționări electrice					29	1	20	7					49	8
	- Electromecanică					32	0	30	8					62	8
	- Inginerie electrică și calculatoare	29	0											29	0
	Ingineria sistemelor														
- Automatică și informatică aplicată	54	8	40	2	43	2	33	17					170	29	

	Calculatoare și tehnologia informației														
	- Calculatoare	82	9	102	5	104	3	94	36				382	53	
	TOTAL =	243	23	233	13	253	9	208	83				937	128	
Inginerie și Agronomie din Brăila	Inginerie mecanică	28	6	20	2								48	8	
	- Ingineria și managementul resurselor tehnologice în construcții					19	1						19	1	
	- Utilaje tehnologice pentru construcții							32	2				32	2	
	Inginerie și management														
	- Inginerie economică în domeniul mecanic	28	2	0	0	19	0						47	2	
	Ingineria mediului														
	- Ingineria sistemelor biotehnice și ecologice	25	0	14	2	21	1	26	2				86	5	
	Agronomie														
- Agricultură	42	6	26	7	30	2	25	1				123	16		
TOTAL =	123	14	60	11	89	4	83	5				355	34		
Știința și Ingineria Alimentelor	Ingineria produselor alimentare	70	2	55	2								125	4	
	- Ingineria produselor alimentare					34	1	41	8				75	9	
	- Controlul și expertiza produselor alimentare					29	0	24	6				53	6	
	- Pescuit și industrializarea peștelui					12	0	12	15				24	15	
	Inginerie și management în agricultură și dezvoltare rurală														
	- Inginerie și management în alimentația publică și agroturism			18	0	10	1	7	12				35	13	
	Zootehnie														
	- Piscicultură și acvacultură	28	0										28	0	
	Știința mediului														
	- Ecologie și protecția mediului	15	0										15	0	
TOTAL =	113	2	73	2	85	2	84	41				355	47		
Medicină și Farmacie	- Farmacie	56	20	62	19	54	21	49	24	50	28	0	0	271	112
	- Medicină	68	14	77	20	69	34	68	25	69	26	47	64	398	183
	- Medicină dentară	42	12	56	12	45	28	49	18	47	25	39	24	278	119
	- Asistență medicală generală	85	13	83	12	78	17	79	15	0	0	0	0	325	57
	- Moașe	23	6	25	5	23	0	25	4	0	0	0	0	96	15
	- Medicină (Enna)	0	47	0	38	0	19	0	0	0	0	0	0	0	104

	- Asistență medicală generală (Enna)	0	21	0	12	0	7	0	0	0	0	0	0	0	40
	TOTAL =	274	133	303	118	269	126	270	86	166	79	86	88	1368	630
Litere	- Limba și literatura română - Limba și literatura engleză	22	9	21	2	26	0							69	11
	- Limba și literatura engleză - Limba și literatura română	23	6	24	0	26	0							73	6
	- Limba și literatura română - Limba și literatura franceză	18	0	17	0	19	2							54	2
	- Limba și literatura franceză - Limba și literatura română	12	0	3	1	13	0							28	1
	- Limba și literatura franceză - Limba și literatura engleză	9	0	2	0	4	0							15	0
	- Limba și literatura engleză - Limba și literatura franceză	23	3	6	1	17	2							46	6
	- Jurnalism	22	0	26	1	24	2							72	3
	TOTAL =	129	18	99	5	129	6							357	29
Istorie, Filosofie și Teologie	- Istorie	17	1	19	2	13	2							49	5
	- Filosofie	17	2	0	0	0	0							17	2
	- Sociologie	0	0	0	0	23	1							23	1
	- Relații internaționale și studii europene	21	3	15	0	27	1							63	4
	- Resurse umane	23	4	32	1	0	0							55	5
	- Teologie ortodoxă didactică	0	0	9	1	14	1							23	2
	- Teologie ortodoxă asistență socială	22	5	18	1	18	1							58	7
	- Artă sacră	3	6	0	0	0	0							3	6
TOTAL =	103	21	93	5	95	6							291	32	
Științe și Mediu	- Matematică informatică	25	6	19	2	25	6							69	14
	- Chimie	9	0	9	0	15	2							33	2
	- Știința mediului	10	0	29	0	30	0							69	0
	TOTAL =	44	6	57	2	70	8							171	16
Economie și Administrarea Afacerilor	- Marketing	30	15	29	1	27	5							86	21
	- Economia comerțului, turismului și serviciilor	26	15	34	2	31	3							91	20
	- Finanțe și bănci	35	11	35	1	41	9							111	21



	- Contabilitate și informatică de gestiune	28	10	46	2	30	10						104	22	
	- Management	33	17	28	1	39	8						100	26	
	- Afaceri internaționale	30	5	29	1	22	4						81	10	
	- Informatică economică	27	13	31	0	29	8						87	21	
	- Economie agroalimentară					14							14	0	
	- Administrarea afacerilor în alimentația publică	18	2										18	2	
	TOTAL =	227	88	232	8	233	47						692	143	
Științe Juridice, Sociale și Politice	- Administrație publică	59	5	48	2	57	5						164	12	
	- Drept	70	43	96	4	70	20	59	25				295	92	
	TOTAL =	129	48	144	6	127	25	59	25				459	104	
Educație Fizică și Sport	- Educație fizică și sportivă	59	58	74	6	51	19						184	83	
	- Kinetoterapie și motricitate specială	24	13	36	11	27	8						87	32	
	- Pedagogia învățământului primar și preșcolar	23	65	50	33	23	26						96	124	
	TOTAL =	106	136	160	50	101	53						367	239	
Arte	- Artele spectacolului (actorie)	9	7	4	1	10	2						23	10	
	- Interpretare muzicală - canto	11	6	11	3	10	2	14	5				46	16	
	- Arte plastice (pictură)	13	5	10	4	8	2						31	11	
	TOTAL =	33	18	25	8	28	6	14	5				100	37	
Transfrontalieră de Științe Umaniste, Economice și Inginerești	- Ingineria produselor alimentare	26		15		15							56	0	
	- Piscicultură și acvacultură	25		10		16		12					63	0	
	- Electromecanică	16				11	1	10					37	1	
	- Ingineria procesării materialelor	15		9		7		9	1				40	1	
	- Limbi moderne aplicate	31		22		25	1						78	1	
	- Educație fizică și sportivă	48		49		41	1						133	4	
	- Afaceri internaționale	44		21		21	1						86	1	
- Relații internaționale și studii europene	49		19		21	1						89	1		
	TOTAL =	254	0	145	0	157	5	31	1				587	6	
TOTAL UNIVERSITATE =		2036	528	1823	248	1926	308	1002	293	166	79	86	88	7039	1544

Tabel B5

NUMĂRUL DE STUDENȚI (ROMÂNI + STRĂINI) LA STUDII UNIVERSITARE DE MASTER, ÎN ANUL UNIVERSITAR 2017 - 2018
LA 01 IANUARIE 2018

FACULTATEA	Domeniul de studii universitare de master	Programul de studii	Durata studiilor	ANUL I		ANUL II		TOTAL	
				B	T	B	T	B	T
Inginerie	Inginerie industrială	Grafică și modelare computerizată	2 ani	26	0	23	1	49	1
		Proiectare și simulare în ingineria sudării	2 ani	26	1		26	1	
		Managementul calității în inginerie industrială	2 ani	21	1	21	1	42	2
	Inginerie mecanică	Modelare și simulare în inginerie mecanică	2 ani			15	1	15	1
		Sisteme și echipamente termice și protecția mediului	2 ani	17	0	13	1	30	1
	Ingineria mediului	Calitatea mediului și dezvoltare durabilă	2 ani	26	0	16	0	42	0
		Dezvoltare durabilă și securitate în industrie (în limba engleză)	2 ani	11	0			11	0
Ingineria materialelor	Materiale avansate și tehnologii inovative	2 ani	22	0	18	0	40	0	
TOTAL =				149	2	106	4	255	6
Arhitectură Navală	Arhitectură navală	Arhitectură navală (în limba engleză)	2 ani	51	10	21	2	72	12
		Tehnologii avansate în construcții navale (în limba engleză)	2 ani			22	5	22	5
		TOTAL =	51	10	43	7	94	17	
Automatică, Calculatoare, Inginerie Electrică și Electronică	Inginerie electrică	Utilizarea eficientă a energiei și surse regenerabile	2 ani	44	4	35	6	79	10
		Calculatoare și tehnologia informației	2 ani	37	4	36	15	73	19
	Ingineria sistemelor	Tehnologii informatice avansate	2 ani	37	4	36	15	73	19
		Sisteme informatice de conducere avansată	2 ani	22	0	18	1	40	1
TOTAL =				103	8	89	22	192	30
Inginerie și Agronomie din Brăila	Ingineria mediului	Ingineria și protecția mediului	2 ani	25	0	28	0	53	0
		Inginerie mecanică	2 ani	25	3	22	0	47	3
	TOTAL =				50	3	50	0	100
Știința și Ingineria Alimentelor	Ingineria produselor alimentare	Controlul, expertizarea și siguranța alimentelor	2 ani	29	0	12	0	41	0
		Știința și ingineria alimentelor	2 ani	11	0	13	1	24	1
		Știința și ingineria bioresurselor acvatice	2 ani	21	0	0	0	21	0
		Nutriție	2 ani	36	0	13	1	49	1

	Inginerie și management în agricultură și dezvoltare rurală	Inginerie și management în alimentație publică și agroturism	2 ani	0	0	15	2	15	2
	Știința mediului	Controlul și expertizarea calității mediului	2 ani	24	0	17	1	41	1
	TOTAL =			121	0	70	5	191	5
Științe Juridice, Sociale și Politice	Drept	Dreptul european al afacerilor	1,5 ani	14	9			14	9
		Combaterea criminalității informatice	2 ani	15	8			15	8
	Științe administrative	Guvernanță și cooperare transfrontalieră în administrația publică	2 ani	13	8			13	8
		Administrație publică și integrare europeană	2 ani	14	8	28	6	42	14
	TOTAL =			56	33	28	6	84	39
Economie și Administrarea Afacerilor	Contabilitate	Contabilitate și audit	2 ani	22	11	25	6	47	17
	Economie și afaceri internaționale	Administrarea afacerilor internaționale	2 ani			14		14	0
	Finanțe	Management financiar și bancar	2 ani	25	6	22	2	47	8
	Management	Strategii și politici manageriale	2 ani	25	11	24	5	49	16
	Marketing	Marketing și comunicare în afaceri	2 ani	22	5	26	1	48	6
	Administrarea afacerilor	Administrarea și dezvoltarea afacerilor în turism	2 ani	25		20		45	0
	TOTAL =			119	33	131	14	250	47
Litere	Filologie	Identitate, interculturalitate și multiculturalism în literatura română și europeană	2 ani	13	14	16	4	29	18
		Traducere și interpretariat (în limba engleză)	2 ani	14	0	21	1	35	1
		Discurs specializat. Terminologii. Traduceri (în limba franceză)	2 ani	13	4	21	0	34	4
		Literatură, film și reprezentări culturale (în limba engleză)	2 ani	12	0	0	0	12	0
	Științe ale comunicării	Comunicare și tehnici de producție mass-media	2 ani	15	3	12	0	27	3
	TOTAL =			67	21	70	5	137	26
Istorie, Filosofie și Teologie	Istorie	Geopolitică și interferențe sociale și culturale est-europene (interdisciplinar cu domeniile: Filosofie, Sociologie)	2 ani	26	0	20	0	46	0
	Teologie	Spiritualitatea ortodoxă și asistență socială	2 ani	18	9	14	2	32	11
	TOTAL =			44	9	34	2	78	11
Științe și Mediu	Ingineria mediului	Monitorizarea și managementul mediului	2 ani	30	1	31	2	61	3
	Chimie	Analiza și controlul produselor agrochimice, farmaceutice și cosmetice	2 ani	0	7	0	0	0	7



	Matematică	Matematică didactică	2 ani	19	0	18	2	37	2
	TOTAL =			49	8	49	4	98	12
Educație Fizică și Sport	Știința sportului și educației fizice	Kinetoterapie la domiciliu	2 ani	17	2	17	1	34	3
		Educație fizică școlară și management sportiv	2 ani	25	4	25	3	50	7
	Management	Management educațional	2 ani	14	61	11	37	25	98
	TOTAL =			56	67	53	41	109	108
Transfrontalieră de Științe Umaniste, Economice și Inginerești	Știința sportului și educației fizice	Loisir - Fitness	2 ani	46		31		77	0
		Kinetoterapie la domiciliu (Chișinău)	2 ani	33		37		70	0
		Limba română - Identitate și deschidere culturală	2 ani	31		21		52	0
	Filologie	Traducere și interpretariat (în limba engleză)	2 ani			22	4	22	4
		Literatură română și dialog pluri-identitar - paradigme culturale și didactice contemporane (Chișinău)	2 ani	51		29		80	0
	Economie și afaceri internaționale	Administrarea afacerilor internaționale euroregionale	2 ani	34		31		65	0
	Istorie	Geopolitică și interferențe social-culturale est-europene (interdisciplinar cu domeniile: Filologie, Teologie)	2 ani	31		31		62	0
	Științe ale comunicării	Comunicare, multiculturalitate și multilingvism (Comrat)	2 ani	38		26		64	0
		Științe penale și criminalistică (Chișinău)	2 ani	39		38	1	77	1
	Drept	Relații internaționale și cooperare transfrontalieră (interdisciplinar cu domeniul: Științe administrative)	2 ani	66				66	0
	Ingineria materialelor	Ingineria materialelor avansate	2 ani	33		25		58	0
	Ingineria produselor alimentare	Controlul, expertizarea și siguranța alimentelor	2 ani	29		25		54	0
	TOTAL =			431	0	316	5	747	5
Arte	Muzică	Teoria și practica spectacolului liric	2 ani	10	2	10	2	20	4
	TOTAL =			10	2	10	2	20	4
TOTAL UNIVERSITATE =				1306	196	1049	117	2355	313

Tabel B6

NUMĂRUL DE STUDENȚI (ROMÂNI + STRĂINI) LA ID ȘI IFR, ÎN ANUL UNIVERSITAR 2017- 2018
LA 01 IANUARIE 2018

FACULTATEA	Forma de învățământ	Programul de studii	anul I	anul II	anul III	anul IV	TOTAL
			T	T	T	T	T
Litere	ID	Limba și literatura română - Limba și literatura engleză	37	27	35	-	99
Științe Juridice, Sociale și Politice	IFR	Drept	56	39	26	43	164
TOTAL UNIVERSITATE =			93	66	61	43	263

Tabel B7

NUMĂRUL DE STUDENȚI (ROMÂNI + STRĂINI) LA STUDII UNIVERSITARE DE DOCTORAT (CU FRECVENȚĂ)
ÎN ANUL UNIVERSITAR 2017- 2018, LA 01 IANUARIE 2018

FACULTATEA	Domeniul	Anul I		Anul II		Anul III		Anul IV		Anul V		Anul VI		TOTAL	
		B	T	B	T	B	T	B	T	B	T	B	T	B	T
Inginerie	Inginerie mecanică	5		2		3		1		3		1		18	12
	Inginerie industrială	1		1				1				1			
	Ingineria materialelor	2		2		2		2		2		1			
Inginerie și Agronomie din Brăila	Inginerie mecanică					2				1				1	3
	IMADR			1											
Arhitectură Navală	Inginerie mecanică	2		1		3		1						6	1
	Management														
Automatică, Calculatoare, Inginerie Electrică și Electronică	Ingineria sistemelor	2								4		1			
	Inginerie electrică	1		2		1		1						8	7
	Calculatoare și tehnologia informației			1		1		1							
Știința și Ingineria Alimentelor	Inginerie industrială			2		2		1		3		2			
	Biotehnologii	1		1		2		1		3				11	12
	Ingineria produselor alimentare	2				1		1				1			
Economie și Administrarea Afacerilor	Management													3	7
	Economie	2		1				4		2		1			

	IMADR																	
Transfrontalieră de Științe Umaniste, Economice și Inginerești	IMADR	2											1					
	Inginerie mecanică			2		2							1				6	2
Științe și Mediu	Inginerie industrială	2		2		1				2								
	Ingineria materialelor																7	2
	Chimie	1		1														
Istorie, Filosofie și Teologie	Istorie	3		3		2	1		4		2						8	7
Litere	Filologie	4		3		3	5		4		6		1				10	16
	TOTAL	30	0	25	0	23	8	0	24	0	28	0	9				78	69
	TOTAL PE ANI	30		25		31		24		28		9						
	TOTAL GENERAL																	147

**NUMĂRUL DE STUDENȚI (ROMÂNI) LA STUDII UNIVERSITARE DE DOCTORAT (CU FRECVENȚĂ REDUSĂ)
ÎN ANUL UNIVERSITAR 2017- 2018, LA 01 IANUARIE 2018**

FACULTATEA	Domeniul	Anul I		Anul II		Anul III		Anul IV		Anul V		Anul VI		TOTAL				
		B	T	B	T	B	T	B	T	B	T	B	T	B	T			
Inginerie	Inginerie mecanică	6		1		3												
	Inginerie industrială	1		3											14		1	
	Ingineria materialelor								1									
Inginerie și Agronomie din Brăila	Inginerie mecanică					1									3		0	
	IMADR	2																
Arhitectură Navală	Inginerie mecanică	1			1										2		4	
	Management	1	3															
Automatică, Calculatoare, Inginerie Electrică și Electronică	Ingineria sistemelor	1																
	Inginerie electrică	1	1												4		3	
	Calculatoare și tehnologia informației	1	2			1												
Știința și Ingineria Alimentelor	Inginerie industrială			2	1	3			4									
	Biotehnologii	1		1											11		5	
	Ingineria produselor alimentare	1		3														
	Management	7	3	1											10		5	

Economie și Administrarea Afacerilor	Economie	1			1			2						
	IMADR													
Transfrontalieră de Științe Umaniste, Economice și Inginerești	IMADR	2		3									8	1
	Inginerie mecanică	3							1					
Științe și Mediu	Inginerie industrială	3		4		2			2					
	Ingineria materialelor			1									12	2
	Chimie	2	1											
Istorie, Filosofie și Teologie	Istorie	1		5		3			6				9	6
Litere	Filologie	12	1	10		7			3				29	4
TOTAL		47	11	34	2	21	0	0	19	0	0	0	102	32
TOTAL PE ANI		58		36		21		19		0		0		
TOTAL GENERAL		134												

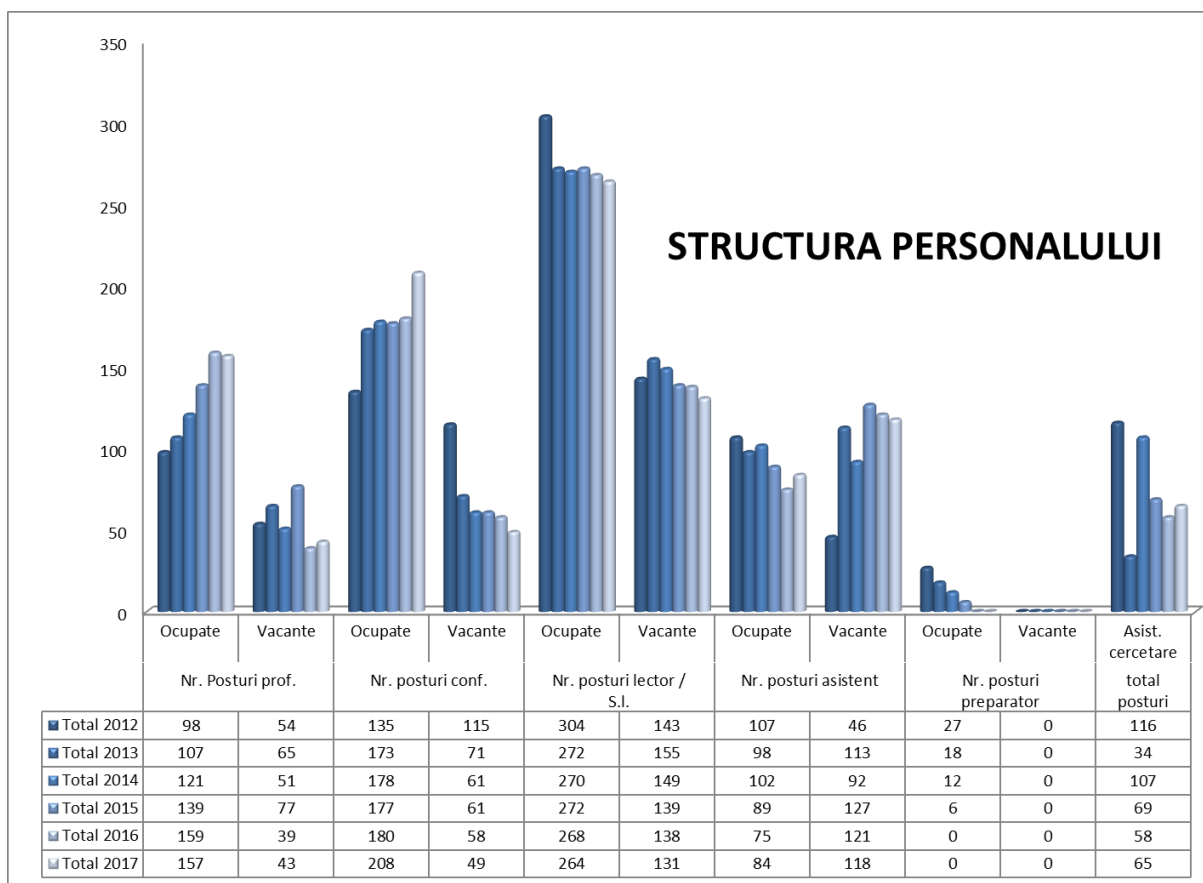
**NUMĂRUL DE STUDENȚI (ROMÂNII) LA STUDII UNIVERSITARE DE DOCTORAT (FĂRĂ FRECVENȚĂ)
AFLAȚI ÎN PRELUNGIRE la data de 01.01.2017**

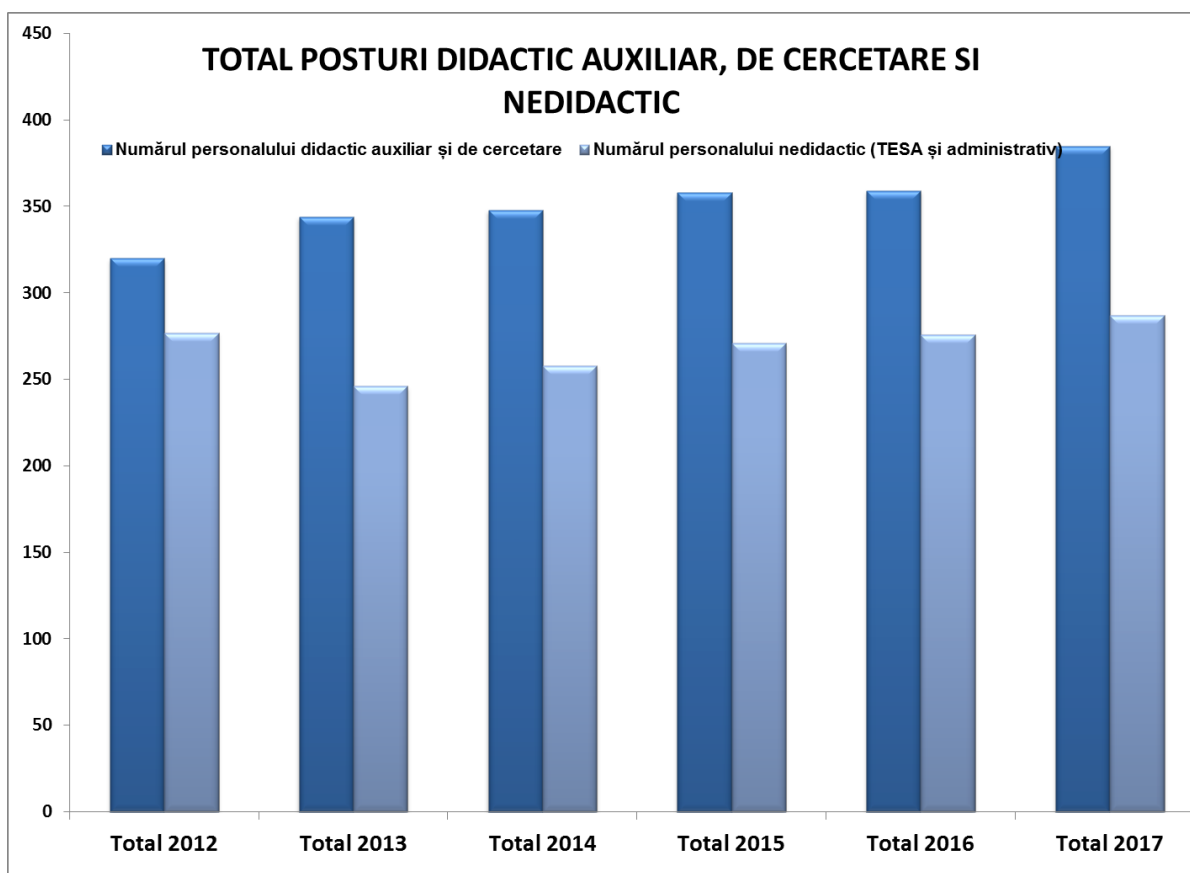
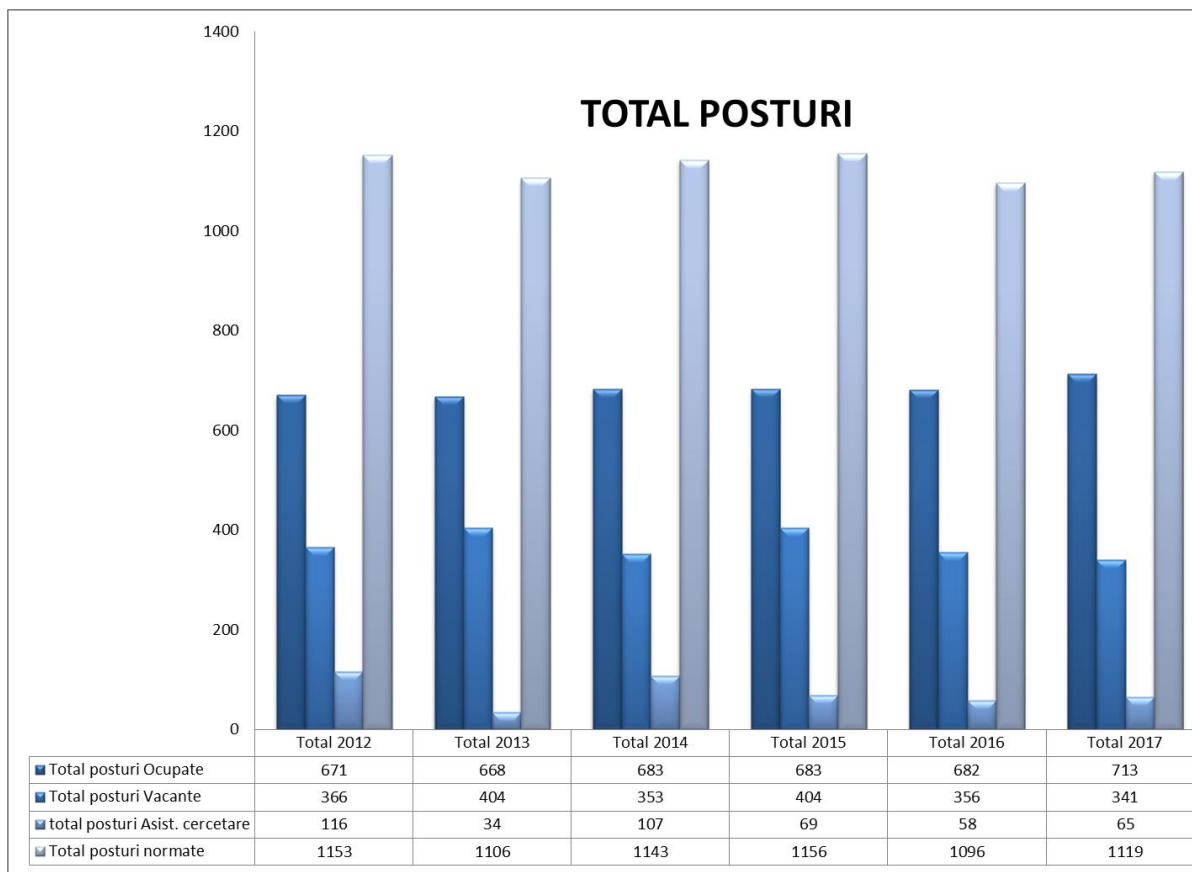
FACULTATEA	Domeniul	Doctoranzi în prelungire
Inginerie	Inginerie mecanică	1
Automatică, Calculatoare, Inginerie Electrică și Electronică	Inginerie electrică	1
Știința și Ingineria Alimentelor	Inginerie industrială	1
Economie și Administrarea Afacerilor	Management	2
	Economie	1
Litere	Filologie	1
Transfrontalieră de Științe Umaniste, Economice și Inginerești	Inginerie mecanică	1
TOTAL		8

C. Situația personalului UGAL

Tabel C - Situația personalului

Total/an	Nr. Posturi prof.		Nr. posturi conf.		Nr. posturi lector / S.I.		Nr. posturi asistent		Nr. posturi preparator		Total posturi		Asist. cercetare	Total posturi normate	Numărul personalului didactic auxiliar și de cercetare	Numărul personalului nedidactic (TESA și administrativ)
	Ocupate	Vacante	Ocupate	Vacante	Ocupate	Vacante	Ocupate	Vacante	Ocupate	Vacante	Ocupate	Vacante				
Total 2012	98	54	135	115	304	143	107	46	27	0	671	366	116	1153	320	277
Total 2013	107	65	173	71	272	155	98	113	18	0	668	404	34	1106	344	246
Total 2014	121	51	178	61	270	149	102	92	12	0	683	353	107	1143	348	258
Total 2015	139	77	177	61	272	139	89	127	6	0	683	404	69	1156	358	271
Total 2016	159	39	180	58	268	138	75	121	0	0	682	356	58	1096	359	276
Total 2017	157	43	208	49	264	131	84	118	0	0	713	341	65	1119	385	287





D. Rezultatele activităților de cercetare

D1. Strategia privind activitatea de cercetare, dezvoltare și inovare

Universitatea „Dunărea de Jos” din Galați (UDJG) promovează dezvoltarea unui mediu de cercetare, centrat pe progres tehnologic și inovare, competitiv la nivel național și internațional, care să consolideze această instituție într-un pol de excelență axat pe generarea cunoașterii și a transferului tehnologic, cu impact direct asupra creșterii performanței științifice, a vizibilității și a calității serviciilor către mediul economic și social. Totodată sunt promovate principiile corecte ale deontologiei și eticii în cercetarea științifică, pentru formarea, dezvoltarea și motivarea resursei umane.

Viziunea privind activitatea de cercetare științifică și creație artistică are în vedere:

- Afirmare la nivel regional și global.
- Excelență prin internaționalizare.
- Calitatea de "Leadership" regional în domenii strategice, la frontiera dintre știința și tehnologie.

Direcțiile strategice în activitatea CDI, în perioada 2016-2020, în cadrul UDJG, vizează :

1. Modernizarea infrastructurii de cercetare existente și crearea de infrastructuri noi pentru cercetare avansată în domenii strategice și de frontieră.
2. Consolidarea domeniilor de cercetare tradiționale și dezvoltarea de noi direcții de cercetare, în acord cu strategia de dezvoltare a UDJG, cu tendințele moderne pe plan internațional, cu cerințele societății și cu resursele umane ale UDJG.
3. Dezvoltarea capacității de inovare.
4. Creșterea vizibilității și a recunoașterii la nivel internațional.
5. Evaluarea performanțelor în activitatea de cercetare, dezvoltare și inovare și stimularea grupurilor de cercetare cu rezultate deosebite și vizibilitate internațională.

Obiectivele specifice ale activității CDI au în vedere:

1. Susținerea aspirației către excelență în cercetarea la frontiera cunoașterii prin internaționalizarea cercetării și creșterea vizibilității prin stabilirea de parteneriate în domenii strategice.
2. Crearea unui mediu stimulativ pentru cercetarea fundamentală și aplicativă.
3. Susținerea specializării inteligente, prin concentrarea resurselor în domenii de cercetare și inovare cu relevanță economică și cu potențial demonstrat, prin parteneriate și rezultate relevante cu vizibilitate și aplicabilitate.
4. Direcționarea activităților de cercetare, dezvoltare și inovare în acord cu nevoile societății, pentru a răspunde unor teme legate de provocările globale, de importanță națională și internațională.
5. Dezvoltarea resursei umane implicate în cercetare, pentru transformarea activității de cercetare, dezvoltare și inovare într-un factor cu impact semnificativ asupra creșterii economice naționale și a regiunii Dunării de Jos.
6. Dezvoltarea unor unități de cercetare performante prin concentrarea și prioritizarea alocării resurselor, încurajarea parteneriatelor și a abordărilor multidisciplinare, evaluarea impactului cercetării fundamentale și aplicative pentru a facilita inovarea.

În vederea atingerii scopurilor strategice privind intensificarea internaționalizării activității CDI în UDJG, se au în vedere următoarele obiective și acțiuni strategice operaționale:

Obiective

1. Creșterea calității și atractivității cercetării științifice din UDJG în acord cu tendințele moderne la nivel internațional.
2. Creșterea reputației internaționale și a vizibilității comunității academice.

3. Crearea de parteneriate strategice cu instituții academice și de cercetare renumite la nivel internațional, asigurându-se astfel creșterea notorietății profesionale și științifice a comunității academice din UDJG.
4. Diversificarea surselor de finanțare atrase de universitate în contextul internaționalizării.
5. Atragerea de parteneri din mediul economic internațional (parteneriate cu companii multinaționale).

Acțiuni strategice

- Stabilirea unor indicatori de performanță în cercetare, în acord cu setul de bune practici internaționale.
- Identificarea domeniilor de excelență în activitatea CDI din UDJG și intensificarea promovării acestora la nivel plan internațional
- Consolidarea vizibilității și a impactului activității CDI a UDJG, prin obținerea de rezultate demonstrabile și accesibile public, diseminate pe fluxul principal al informațiilor științifice de la nivel internațional prin: publicații științifice (articole în reviste indexate în Web of Science Databases; cărți și capitole în cărți publicate de edituri internaționale), brevete de invenție, produse, tehnologii și servicii inovative implementate în mediul socio-economic din străinătate, inclusiv rezultate sportive și activități culturale.
- Încurajarea participării cadre didactice tinere, a doctoranzilor și a cercetătorilor postdoctoranzi, la conferințe de prestigiu la nivel internațional, în special a celor cu tematici corelate cu domeniile de cercetare de excelență promovate în UDJG.
- Susținerea publicațiilor științifice ale UDJG competitive la nivel internațional, indexate ISI și Scopus, precum și creșterea numărului de publicații indexate în aceste baze de date internaționale.
- Concentrarea eforturilor de îmbunătățire a performanțelor în funcție de indicatorii de internaționalizare din U-Multiranking (cercetare în colective internaționale, parteneriate în proiecte cu finanțare internațională, atragerea de doctoranzi străini).
- Organizarea unor evenimente internaționale reprezentative (simpozioane, conferințe, scoli de vară etc.), sub egida asociațiilor științifice internaționale în domeniile de excelență dezvoltate de UDJG și în colaborarea cu reviste indexate / cotate ISI, pentru publicarea articolelor prezentate în cadrul acestor evenimente.

D2. Managementul activității de cercetare, dezvoltare și inovare

În universitatea „Dunărea de Jos” din Galați (UDJG), activitatea de cercetare, dezvoltare și inovare (CDI) se desfășoară în cadru instituționalizat și este coordonată după cum urmează: **Rectorul universității** asigură toate condițiile pentru implementarea planului strategic al UDJG, pentru îndeplinirea obiectivelor generale și specifice propuse în strategia privind cercetarea științifică, dezvoltarea și inovarea, **Prorectorul responsabil cu cercetarea științifică** contribuie la realizarea obiectivelor și strategiilor specific formulate în Strategia Cercetării-Dezvoltării-Inovării (CDI) 2016-2020 a UDJG (aprobata prin Hotărârea Senatului nr. 71 din 13 iulie 2017), privind activitatea CDI desfășurată în UDJG și coordonează toate acțiunile de punere în aplicare a misiunii și obiectivelor strategice privind activitatea CDI formulate de Consiliul de administrație (CA) și aprobate de Senatul universitar. Coordonează activitatea Consiliul pentru cercetare științifică (CCS-UDJG) și a Serviciului Cercetare-dezvoltare-inovare (SCDI).

Consiliul pentru cercetare științifică (CCS-UDJG) este organizat în conformitate cu Legea Educației Naționale nr. 1/2011 cu modificările și completările ulterioare; Ordonanța Guvernului nr. 57/2002 privind cercetarea științifică și dezvoltarea tehnologică, aprobată prin Legea nr. 324/2003 cu modificările ulterioare; Legea nr. 319/2003 privind statutul personalului de cercetare, Carta Universității „Dunărea de Jos” din Galați și alte dispoziții legale în vigoare.

În anul 2017, activitățile comisiilor s-au concretizat în acțiuni, după cum urmează:

Comisia / Componentă	Activități	Rezultate
----------------------	------------	-----------

<p>Comisia pentru managementul și evaluarea activității de cercetare-dezvoltare și inovare <i>Responsabil comisie:</i> Prof. dr. Gabriela Râpeanu <i>Membri:</i> Prof. dr. Luminița Moraru Prof. dr. Nicolae Țigău Prof. dr. Nicoleta Cristache Prof. dr. Violeta Pușcașu Conf. dr. Dana Lucia Ciocoiu</p>	<p>Participare la elaborarea Strategiei UDJG privind activitatea CDI (2016-2020). Elaborarea fișei pentru raportarea rezultatelor CDI (FRACS 2018), în conformitate cu direcțiile strategice de cercetare la nivel de facultate/universitate.</p>	<p>Strategia Cercetării-Dezvoltării-Inovării (CDI) 2016-2020 a UDJG (aprobată prin Hotărârea Senatului nr. 71 din 13 iulie 2017) Propunere - Fișa pentru raportarea rezultatelor CDI (FRACS 2018).</p>
<p>Comisia pentru finanțarea cercetării științifice <i>Responsabil comisie:</i> Prof. dr. Alexandru Căpățînă <i>Membri:</i> Prof. dr. Eugen Rusu Prof. dr. Nicoleta Ifrim Prof. dr. Dana Tutunaru Lector dr. Decebal Nedu</p>	<p>Elaborarea metodologiei de finanțare din fonduri UDJG a proiectelor de cercetare pentru tineri cercetători. Organizarea competiției, selecția granturilor, contractare.</p>	<p>http://ugal.ro/cercetare/valorificare-si-diseminare-rezultate-cdi/proiecte/proiecte-finantate-din-fonduri-udjg 3 proiecte de cercetare finanțate; durata de 24 de luni; valoare 50000 lei/proiect.</p>
<p>Comisia pentru organizarea și infrastructura unităților de cercetare <i>Responsabil comisie:</i> Conf. dr. Petronela Nechita <i>Membri:</i> Prof. dr. Gabriel Andrei Prof. dr. Gabriela Bahrim Conf. dr. Liliana Mihalcea Lector dr. Sorina Păcuraru</p>	<p>Elaborarea metodologiei pentru înființarea, acreditarea și ierarhizarea unităților de cercetare din cadrul universității „Dunărea de Jos” din Galați. Evaluarea unităților de cercetare în vederea acreditării instituționale și ierarhizării.</p>	<p>Metodologia pentru înființarea, acreditarea și ierarhizarea unităților de cercetare din cadrul universității „Dunărea de Jos” din Galați (Hotărârea Senatului nr. 62 din 15 iunie 2017). Raport privind evaluarea unităților de cercetare (UC) din cadrul Universității „Dunărea de Jos” din Galați, în vederea ierarhizării (nr. 1377/22.01.2018). 23 de UC acreditate la nivel instituțional 13 UC ierarhizate în categoria UC de excelență.</p>
	<p>Evaluare cereri pentru înființarea unor noi unități de cercetare.</p>	<p>1 cerere respinsă</p>
<p>Comisia pentru internaționalizare și promovarea vizibilității internaționale în cercetare <i>Responsabil comisie:</i> Prof. dr. Ioan Șuşnea <i>Membri:</i> Prof. dr. Lidia Benea Prof. dr. Antoaneta Ene Prof. dr. Alina Ganea Lector dr. Eugen Dan Drăgoi Lector dr. Vasile Bria</p>	<p>Strategia privind internaționalizarea activității de cercetare, dezvoltare și inovare în Universitatea „Dunărea de Jos” din Galați.</p>	<p>Implementarea strategiei la nivelul facultăților și a unităților de cercetare. Propunere – Grilă criteriilor pentru evaluarea activității candidaților pentru postul de director al platformei ReForm.</p>

La nivelul Consiliului pentru cercetare științifică (CCS-UDJG) au fost mai fost elaborate și avizate următoarele documente:

- Regulamentul activității de cercetare dezvoltare și inovare (CDI) și creație artistică din Universitatea „Dunărea de Jos” din Galați (Hotărârea Senatului nr. 170 din 29 septembrie 2017).

- Planul operațional pentru activitatea de cercetare dezvoltare și inovare (CDI) 2017 (Hotărârea Senatului nr. 71 din 13 iulie 2017).
- Regulamentul privind organizarea și funcționarea Platformei integrate de cercetare interdisciplinară competitivă „Dunărea de Jos” (ReForm-UDJG) (Hotărârea Senatului nr. 71 din 13 iulie 2017).

Serviciul cercetare-dezvoltare-inovare, înființat în 2016, are misiunea de a asigura legătura între potențialii beneficiari de granturi de cercetare din universitate (cadre didactice, masteranzi, doctoranzi, postdoctoranzi) și organismele care inițiază competiții, dar și de monitorizare a granturilor câștigate. Funcționalitatea SCDI se bazează pe respectarea și implementarea procedurilor operaționale privind activitatea CDI (<http://www.ugal.ro/cercetare/management-cercetare-dezvoltare-inovare-cdi/serviciul-cercetare-dezvoltare-inovare/ghidul-procedurilor>).

Serviciul cercetare-dezvoltare-inovare (SCDI) se subordonează atât Rectorului, cât și Prorectorului responsabil cu activitatea științifică. SCDI menține permanent legătura cu CCS-UDJG și participă la ședințele lunare ale acestei structuri, asigurând activitatea de informare și secretariat.

În anul 2017, SCDI a contribuit la realizarea documentelor suport (metodologii, regulamente etc) ale activității CDI elaborate de CCS-UDJG. În plus, SCDI a elaborat și supus aprobării Consiliului de administrație și Senatului, următoarele documente:

- a) Regulamentul privind utilizarea regiei obținute din contractele de cercetare, dezvoltare și inovare (Hotărârea Senatului nr. 37 din 2 februarie 2017)
- b) Organigrama de cercetare a universității (Hotărârea Senatului nr. 174 din 16.10.2017)
- c) Procedură internă privind selecția propunerilor de proiecte în competiția PN III-P1 - Proiecte complexe CDI (Hotărârea Consiliului de Administrație nr. 40 din 19.07.2017)
- d) Raportul de evaluare a unităților de cercetare din Universitatea “Dunărea de Jos” din Galați (nr/1376/22.01.2018) (64 pagini), realizat pe baza colectării datelor de la unitățile de cercetare; analizei rapoartelor de autoevaluare 2015-2016 și a vizitelor efectuate în unitățile de cercetare. În coordonarea SCDI intră de asemenea:
 - a) Gestionarea platformei MySMIS și a activităților aferente (propuneri de proiecte, activități aferente procesului de contractare și implementare).
 - b) Informarea mediului academic privind oportunitățile de finanțare; competiții deschise, condiții de participare, termene, în competiții naționale și internaționale, pentru toate categoriile de competiții.
 - c) Asigurarea asistenței de specialitate privind elaborarea documentelor necesare pentru lansarea propunerilor de proiecte, contractării, monitorizarea implementării.

Referitor la raportarea rezultatelor CDI, SCDI a contribuit la:

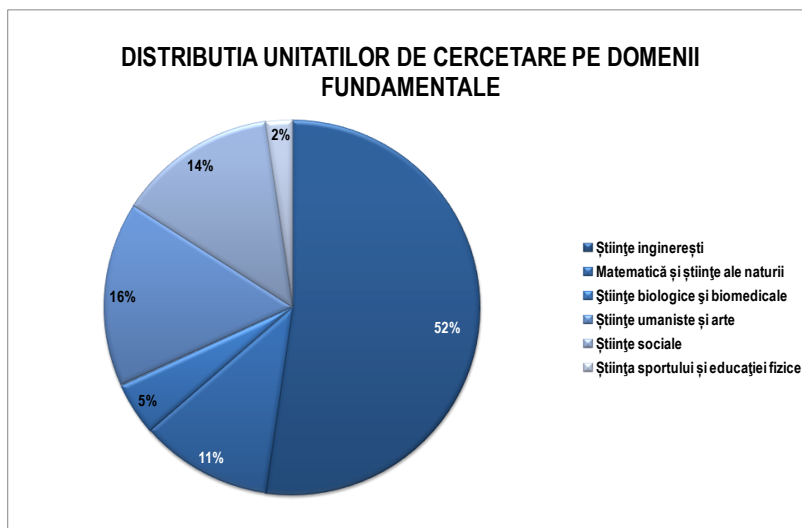
- a) Colectarea, prelucrarea și raportarea datelor privind activitatea de cercetare 2013-2016 (CNFIS)
- b) Colectarea și prelucrarea datelor privind raportul de cercetare al UDJG.
- c) Colectarea și centralizarea datelor pentru Registrul de evidență a rezultatelor activității de cercetare-dezvoltare (http://ugal.ro/files/cercetare/2018/Registru_rezultate_CDI_2017.pdf)
- d) Actualizarea datelor secțiunea Cercetare de pe pagina web, <http://ugal.ro/cercetare>, (secțiunea Valorificare și diseminare rezultate CDI, <http://ugal.ro/cercetare/valorificare-si-diseminare-rezultate-cdi>; Evenimente științifice <http://ugal.ro/cercetare/noutati-cercetare/evenimente-cercetare/evenimente-stiintifice-2017>)

D3. Unități de cercetare și infrastructura pentru activități de cercetare, dezvoltare și inovare

În anul 2017, a avut loc procesul de evaluare a unităților de cercetare din cadrul Universității „Dunărea de Jos” din Galați (UDJG), în vederea acreditării la nivel instituțional și a ierarhizării. La nivelul

universității sunt înregistrate 38 de unități de cercetare (UC), dintre care 35 la nivelul celor 14 facultăți și 3 la nivelul universității. Acestea desfășoară activitate în 6 domenii fundamentale, după cum urmează:

Domeniul	Nr. UC
1 Științe ingineresti	23
2 Matematică și științe ale naturii	5
3 Științe biologice și biomedicale	2
4 Științe umaniste și arte	7
5 Științe sociale	6
6 Știința sportului și educației fizice	1



În perioada aprilie 2016-august 2017, UC au fost clasificate pe domenii și ramuri de știință, a fost inventariată infrastructura (echipamente și software) și s-a verificat legalitatea funcționării prin existența Regulamentului de organizare și funcționare.

În primul trimestru al anului 2017, un număr 31 de UC au raportat activitatea desfășurată în perioada 2015-2016.

În luna iulie 2017 a început procesul de evaluare, acreditare și ierarhizare a UC, conform metodologiei aprobată prin Hotărârea Senatului nr. 62 din 15 iunie 2017, la cererea UC, respectând prevederile metodologiei aprobate.

Evaluarea activității de cercetare, dezvoltare și inovare a unităților de cercetare (UC) s-a realizat pe baza următoarelor documente de referință: Raportul de activitate și Fișa de autoevaluare, pentru perioada 2015-2016. S-au analizat documentele depuse conform calendarului de evaluare aprobat.

Analiza documentelor a fost realizată de către 3 dintre membrii Comisiei pentru organizarea și infrastructura unităților de cercetare, din cadrul CCȘ-UDJG.

În paralel, SCDI a început o evaluare care a vizat:

- analiza capacității CDI (infrastructura, resursa umană, implicarea în proiecte și parteneriate relevante), vizibilitatea și impactul științific și aplicativ al activității CDI ale UC din UDJG;
- vizitarea UC, întâlniri cu membrii titular ai acestora și analiză a gradului de implicare al resurselor (infrastructură, resurse umane) în activități relevante.

Obiectivele vizitelor efectuate la UC au vizat:

- întâlniri cu membrii UC;
- analiza statusului echipamentelor, instalațiilor de interes pentru cercetare fundamentală, dezvoltare tehnologică și inovare;
- modul și gradul de utilizare a echipamentelor și a programelor de calcul, pentru activități CDI, activități academice (licență, masterat, doctorat), de cercetare fundamental și aplicativă;

- d) accesul la infrastructura din dotare a membrilor comunității academice din UDJG;
- e) existența personalului de specialitate care operează cu aceste echipamente/instalații.
- f) sustenabilitatea UC și mentenanța echipamentelor;
- g) implicarea tinerilor în cercetare (masteranzi, doctoranzi, post-doctoranzi).

Au fost evaluate 25 de UC, dintre care 23 UC au fost acreditate la nivel instituțional, iar 13 UC au fost ierarhizate ca UC cu potențial de a desfășura cercetare de excelență.

Rapoartele de evaluare realizate de CCȘ-UDJG și SCDI au fost supuse aprobării CA și Senatului (Hotărâre de Senat nr. 46/16 februarie 2018). Senatul a aprobat Lista UC din cadrul UDJG propuse pentru acreditare instituțională și Lista UC din cadrul UDJG propuse ca unități de cercetare de excelență (Hotărâre de Senat nr. 46/16 februarie 2018).

D4. Finanțarea activității de cercetare, dezvoltare și inovare

Atragerea de fonduri prin participarea la competiții naționale și internaționale de proiecte

Membrii comunității academice a UDJG au participat cu propuneri de proiecte în competiții deschise în următoarele programe:

- **PNCI III/P1 - Dezvoltarea sistemului național de cercetare-dezvoltare**
 - S1.1 Resurse Umane/ **Proiecte de mobilitate pentru cercetători**
 - S1.2 Performanță instituțională/Proiecte de dezvoltare instituțională/Proiecte complexe realizate în consorții CDI
- **PNCI III/P2 - Competitivitate prin cercetare dezvoltare și inovare**
 - S2.1 Competitivitate prin cercetare dezvoltare și inovare/CECURI DE INOVARE
 - S2.1.1 Competitivitate prin cercetare, dezvoltare și inovare /SOLUȚII /Sistem integrat pentru intervenția rapidă la incidente CBRNE
- **PNCI III/P3 - Cooperare europeană și internațională**
 - S3.2 MANUNET III 2017/ ERA NET COFUND
 - S3.5 Proiecte Eureka Tradițional (Network), Eureka Cluster
 - S3.6 Suport premiera participării la Orizont 2020
- Finanțarea manifestărilor științifice și evenimentelor asociate în anul 2017
- Plan sectorial MCI
- Granturi SEE - Fondul pentru Relații Bilaterale RO05/Axa RO05-Eficiență Energetică
- H2020
- H2020- MSCA-COFUND
- Program de cercetare, dezvoltare și inovare pentru sisteme fluvii, delte, mari - **DANUBIUS**
- CE/Directorate of Democratic Citizenship and Participation Youth Department - Supporting Human Rights education at local and national level through national training courses on human rights education 2017/National Training Courses on Human Rights Education 2017
- CE/EU 4 Youth Programme - Grant Scheme (EuropeAID/155852/DH/ACT/Multi)
- International Centre for Genetic Engineering and Biotechnology - ICGEB/Research Grants - Grant pentru investigator principal
- ERASMUS+
- UE/European Cooperation in Science and Technology - **COST Actions**
- Fondul de Dezvoltare Instituțională destinat universităților de stat – **CNFIS-FDI-2017**
- **MEN-UMPFE-ROSE**/Schema de Granturi pentru Universități
- Interreg Europe/Programul Transnational Dunarea/Axa 3
- **ENI CBC Black Sea Basin 2014-2020**
 - OS 1/PI 1.1/Jointly promote business and entrepreneurship in the tourism and cultural sectors.

- OS 1/PI 1.2/Strength of cross-border business opportunities in the tourism and cultural sectors.
- OS 2/PI 2.1/Improve joint environmental monitoring
- OS 2/PI 2.2/Promote coordination of environmental protection and joint reduction of marine litter in the Black Sea
- POCA/Consolidarea capacitatii administrative
- POIM/Cresterea gradului de protectie si conservare a biodiversitatii
- POC/Stimularea cererii intreprinderilor pentru inovare prin proiecte de CDI derulate de intrep individual sau in parteneriat cu instituttele CD si universitati
- MRP-Nicolae Iorga/Educatie
- Mass-media Mihai Eminescu/Mass-media.

În tabelul 1 se prezintă sintetic situația propunerilor de proiecte, în diferite competiții (aplicații lansate de facultăți sau UC).

Tabelul 1. Propuneri cereri de finanțare (UDJG în calitate de coordonator sau partener)

Program/Subprogram	Total, din care:	FI	FSM	FSIA	FIAB	FAN	FACIEE	FEEA	FEFS	FT	Arte	FL	FIFT	FSJSP	FMF	UC
Proiecte de mobilitate pentru cercetători	29	8	7	7			2	2	1	2						
Proiecte complexe realizate în consorții CDI	33	13	7	6	3	1	2	1								
SOLUȚII - Sistem integrat pentru intervenția rapidă la incidente CBRNE	1	1														
SECURI DE INOVARE	3	2				1										
MANUNET III 2017	1	1														
Eureka Tradițional (Network), Eureka Cluster	1			1												
Suport premierea participării la Orizont 2020	1			1												
ERA NET COFUND	1	1														
CNFIS-FDI-2017	7	5	1	1												
MEN-UMPFE-ROSE	3	1					1	1								
Finanțarea manifestarilor științifice și evenimentelor asociate în anul 2017	2	1					1									
Plan sectorial MCI	7		6	1												
DANUBIUS	1		1													
National Training Courses on Human Rights Education 2017	1				1											
ERASMUS+/Key Action 1 - Mobility for Individuals	1						1									
ERASMUS+/Key Action 2- Cooperation for innovation and the exchange of good practices	12	5		1			6		1					1		
COST Actions	3							3								
Granturi SEE	1	1														
H2020/Sustainable food security	1		1													
H2020/Researches and inovation actions	1		1													
H2020/Stiinte ingineresti/Ingineria resurselor animale si vegetale/Ingineria produselor alimentare	1			1												
H2020- MSCA-COFUND Marie Sklodowska-Curie for Phd students - Matematica si Stiinte ale Naturii/Chimie	1		1													
CE/EU 4 Youth Programme - Grant Scheme (EuropeAID/155852/DH/ACT/Multi)	1													1		
International Centre for Genetic Engineering and Biotechnology -	1									1						

ICGEB/Research Grants - Grant pentru investigator principal															
Interreg Europe	2	2													
ENI CBC Black Sea Basin 2014-2020	8	1	2	1		2				1				1*	
POCA	1					1									
POIM	3		3												
POC	1			1											
MRP-Nicolae Iorga	1									1					
Mass-media Mihai Eminescu	1									1					
TOTAL PROPUNERI DE PROIECTE	131	42	30	20	4	2	15	8	2	5	0	1	0	1	

*Centrul de Cercetare și Dezvoltare pentru Sturioni, Habitate Acvatice și Biodiversitate (CCDSHAB)

Proiecte derulate în anul 2017

NUMĂRUL TOTAL DE PROIECTE = 130, din care:

Coordonator = 20

Partener = 33

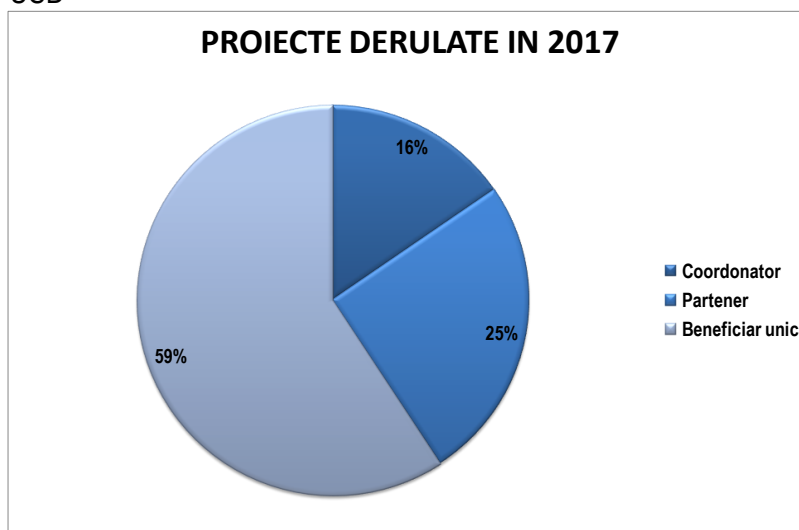
Beneficiar unic = 77

TOTAL FONDURI ATRASE:

8.460.434 lei

312.916 euro

3.650 USD



În tabelul 2 se prezintă situația proiectelor derulate în facultăți.

Tabelul 2. Proiecte derulate în facultăți, în diverse competiții pe parcursul anului 2017

PROGRAMUL	Total din care	FA	FACIEE	FAN	FEEA	FEFS	FI	FIAB	FIFT	FJSP	FL	FMF	FSIA	FMS	FTSUEI
Creative Europe 2014-2020	1	1													
H2020	3				1								1	1	
ERA-NET ERA-IB2	1												1		
ERA-NET COFASP	1												1		
Danube Transnational Programme	1						1								
EEA Grants	1							1							
ESA Grants	2													2	
IUCN (JINR) Dubna	2													2	
Bilateral/multilateral - 2016	2												1	1	

MRP - DPRRP programme	2								1					1		
ERASMUS+	11	5		2	2	1			1							
EMSHIP - European education in advanced ship design	1		1													
COST ACTION	3						0.5							2.5		
PN CDI II-RU-TE-2014	6	1			1					1	2			1		
PN CDI II-PCCA 2013	8	5		1	1	1										
PN CDI III-PCE-IDEI-2016	2					2										
PN CDI III-BRIDGE	4						1				2			1		
PN CDI III-PTE	2						1							1		
PN CDI III-PED	1													1		
PN CDI III-CECURI INOVARE	1		1													
PN CDI III-Premierea participării la Orizont 2020 – 2017	1				1											
PLAN SECTORIAL	4										1			3		
Finanțarea manifestărilor științifice 2017	2		1			1										
STAR - C3/2016	1													1		
POC	1		1													
POCU	1								1							
CNFIS-FDI-2017	5						3						1	1		
MEN-UMPFE-ROSE	4		1		1		2									
Cercetare aplicativă beneficiari internaționali	1												1			
Cercetare aplicativă beneficiari naționali	55		2		2	9					23	16		3		
TOTAL PROIECTE	130	1	14	4	4	4	22	5.5	1	1	1	1	24	29	18.5	1

Se remarcă numărul relativ mare (56/130) al proiectelor care au avut ca beneficiari agenți economici din țară și străinătate.

Valorificarea activității de cercetare, dezvoltare și inovare

Rezultatele activității CDI, creației artistice și a performanței sportive din UDJG, în anul 2017, a căror distribuție pe facultăți este reprezentată în **Tabelul 3**, se încadrează în următoarele categorii:

a) Contribuții științifice publicate sau prezentate la manifestări științifice:

- 187 articole publicate în reviste cotate WOS;
- 27 articole publicate în reviste indexate WOS;
- 135 articole publicate în ISI Proceedings;
- 536 articole publicate în jurnale BDI;
- 1104 lucrări prezentate în cadrul conferințelor naționale și internaționale, din care 720 au fost prezentate oral și 384 sub formă de poster;

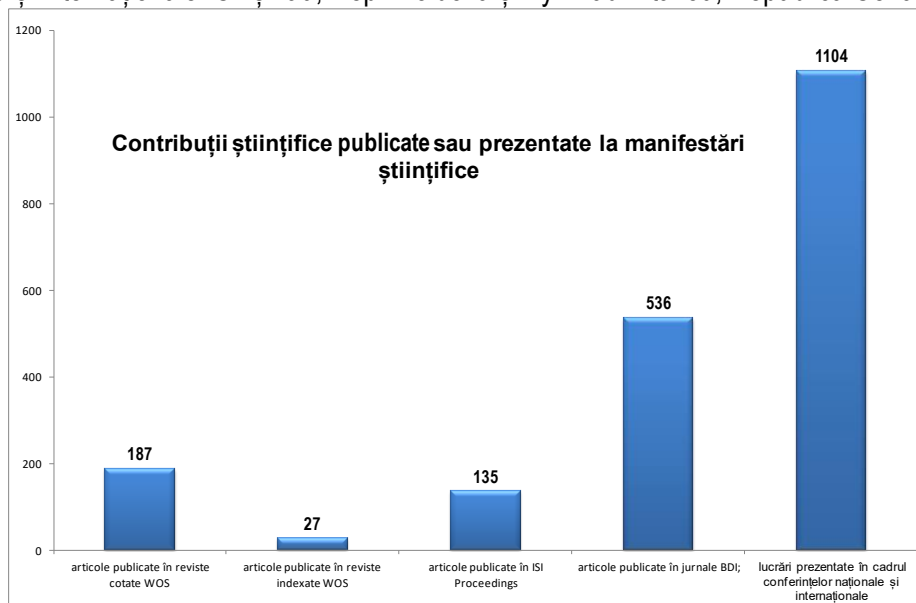
b) 82 de titluri și 2244 pagini în capitole de carte publicate în edituri naționale;

c) 13 titluri și 1254 de pagini în capitole de carte publicate edituri internaționale;

d) 6 brevete acordate de OSIM prin Hotărâre de Guvern; 11 cereri de brevet depuse la OSIM;

e) Performanța sportivă. Studenții Facultății de Educație fizică și sport, sub îndrumarea cadrelor didactice ale facultății au obținut rezultate deosebite în concursurile naționale și internaționale la care au participat, astfel: de 27 de ori -locul I, de 20 de ori -locul II, de 14 ori – locul III. Alte rezultate performante: câștigarea Cupei Romaniei la hochei seniori cu echipa CSM Dunărea Galați; locurile 4 și 9 la Campionatele mondiale 10 dansuri desfășurate la Chișinău-R.MOLDOVA și Marseille-FRANȚA; Promovarea evaluării motrice pentru admiterea în cadrul Academiei de Poliție din București și Institutului de Medicină Militară Tg.Mureș a unui număr de 7 sportivi pregătiți în cadrul Universității „Dunărea de Jos” din Galați, la Centrul de Fitness.

f) **Creația artistică** în UDJG este diversificată, în funcție de specializările Facultății de Arte. Dintr-un număr total de 143 evenimente specifice menționăm: un număr de 18 roluri în spectacole de teatru realizate la nivel național, dar și 1 rol într-un lung metraj cu distribuție internațională, a cărui premieră a avut loc la Paris. Se evidențiază premiile acordate pentru „*Cel mai bun spectacol de comedie*” și „*Cea mai bună dramaturgie*” pentru spectacolul de teatru „Privacy settings”, de Radu Horghidan, regia Radu-Horghidan, Asociația Social Act Theatre, în cadrul festivalului „Maratonul Teatrului independent”, București 2017. Muzica și interpretarea muzicală are 1 reprezentare în calitate de compozitor (Muzica la spectacolul național „Enigma Otiliei”), 7 reprezentații în calitate de dirijor și 59 roluri – interpretare muzicală. De asemenea, s-au regizat 2 spectacole muzicale în cadrul Teatrului Nae Leonard din Galați. Artele plastice au avut 56 participări în diverse expoziții locale, naționale: București, Iași, Focșani, Cluj, Arad, Buzău și internaționale: Chișinău, Rep. Moldova și Týn nad Vltavou, Republica Cehă.



În tabelul 3 se prezintă distribuția rezultatelor în domeniul științific, aplicativ, creației artistice și performanței sportive din UDJG.

Tabelul 3. Contribuția facultăților la relevanța activității CDI, a creației artistice și performanței sportive

DESCRIERE	TOTAL, din care:	FA	FACIEE	FAN	FEEA	FEFS	FI	FIAB	FIFT	FJSP	FL	FMF	FSIA	FSM	FT
Articole ISI	350	1	21	3	47	15	70	35	0	7	1	73	33	38	6
– Reviste cotate WOS*	187	0	5	0	13	0	35	10	0	0	1	66	26	28	3
– Reviste indexate WOS	27	0	2	0	3	4	6	10	0	0	0	0	0	2	0
– ISI Proceedings	136	1	14	3	31	11	29	15	0	7	0	7	7	8	3
Articole BDI	536	0	12	19	34	33	91	44	10	121	64	52	21	22	13
Conferințe	1133	29	50	15	55	82	243	51	79	82	89	105	120	75	58
Prezentări orale	749	29	50	14	55	57	119	46	79	59	84	68	29	34	26
Poster	384	0	0	1	0	25	124	5	0	23	5	37	91	41	32
Cărți ed. naționale, nr. titluri	86	4	8	2	4	5	14	3	9	6	2	23	2	4	0
Capitole în Cărți ed. naționale, nr. pagini	2244	0	0	0	36	59	0	0	33	10	1247	211	0	8	640
Cărți ed. internaționale, nr. titluri	13	0	2	0	2	2	1	0	0	1	0	1	3	1	0
Capitole în Cărți ed. internaționale/nr. pagini	1254	0	82	0	134	0	0	21	21	338	134	20	202	15	287
Brevete acordate	6	0	0	0	0	0	6	0	0	0	0	0	0	0	0
Cereri de brevet depuse	11	0	2	0	0	0	1	0	0	0	0	0	7	0	1
Performanță sportivă	49	0	0	0	0	49	0	0	0	0	0	0	0	0	0
Creație artistică	143	143	0	0	0	0	0	0	0	0	0	0	0	0	0

* Web of Science Database

Manifestări / evenimente științifice

Facultățile din UDJG au organizat în 2017 un număr total de 162 evenimente, din care 26 evenimente cu participare internațională.

Printre acestea menționăm evenimente științifice cu tradiție în UDJG:

- *Conferința națională „Istorie, Spiritualitate, Cultură, Dialog și Interactivitate”,* ediția a IV-a, organizator: Facultatea de Istorie, Filosofie și Teologie/Departamentul de Istorie, Filosofie și Sociologie - Centrul de Studii Danubiene.
- *Conferința Internațională „Riscul în Economia Contemporană”,* ed. XVII – REC 2017, organizator: Facultatea de Economie și Administrarea Afacerilor.
- *Simpozion Internațional Euroaliment - Mutatis mutandis in Food* (ediția a 8-a), organizator: Facultatea de Știința și Ingineria Alimentelor.
- *The IXth International Symposium on Advanced Technologies in Pulp, Paper, Corrugated Board and Environmental Engineering,* organizator: Facultatea de Inginerie și Agronomie din Brăila, în colaborare cu Ceprohart SA Brăila.
- *The 4th International Conference on Polymers Processing in Engineering – PPE 2017,* organizator: Facultatea de Inginerie/Centrul de Excelență Prelucrarea Polimerilor.
- Conferință internațională *Danube - Black Sea 3E – Energy Environment & Efficiency,* ediția a doua, organizată de Facultatea de Inginerie/Departamentul de Inginerie Mecanică și Universitatea Tehnică din Gabrovo/Facultatea de Inginerie Mecanică, Bulgaria.
- *Noaptea cercetătorilor 2017,* manifestare susținută de Comisia Europeană, Invenio și Target, în parteneriat cu Universitatea „Dunărea de Jos” din Galați.
- *21st International Conference on System Theory, Control and Computing – ICSTCC 2017,* Conferință internațională, sub egida IEEE-CSS, indexată ISI Proceedings, Universitatea Tehnică Gh. Asachi din Iași/Facultatea de Automatică, Calculatoare, Inginerie Electrică și Electronică/Departamentul de Automatică și Inginerie Electrică coorganizator/Centrul de cercetare „Sisteme integrate de conversie a energiei și conducere avansată a proceselor complexe” (SICECAPC) (coorganizator)/Centrul de cercetare „Sisteme de conducere automată a proceselor” (SCAP) (coorganizator).
- *The 5th International Symposium on Electrical and Electronics Engineering (ISEEE 2017),* Conferință internațională, sub egida IEEE-CSS, indexată ISI Proceedings, Facultatea de Automatică, Calculatoare, Inginerie Electrică și Electronică/Departamentul de Automatică și Inginerie Electrică/Centrul de cercetare „Sisteme integrate de conversie a energiei și conducere avansată a proceselor complexe” (SICECAPC)/Centrul de cercetare „Sisteme de conducere automată a proceselor” (SCAP).
- *New Trends in Environmental and Materials Engineering (TEME2017),* organizator: Facultatea de Inginerie/Departamentul Ingineria Mediului și Securității în Industrie.
- Conferința Științifică și Tehnică *„Galați Naval Architect – GNA 2017”,* ediția a X-a Facultatea de Arhitectură Navală/Centrul de cercetare Arhitectură Navală.
- *Conferința Națională de Chimie – Învățământ preuniversitar, Ediția a IX-a,* cu tema “Chimia – pol de dezvoltare continuă a societății umane”, organizată de Facultatea de Științe și Mediu în colaborare cu secția Educație în Chimie a Societății de Chimie din România și Inspectoratul Școlar Județean din Galați.

Alte evenimente:

- Facultatea de Medicină și Farmacie în colaborare cu Mental Health Association of South Eastern Europe a organizat prima ediție a conferinței: *1st Eastern European Conference of Mental Health “In and out your mind”.*
- *Ziua Internațională a apei „Water & Wastewater”,* workshop organizat de Facultatea de Inginerie și Agronomie Brăila/Centrul de Cercetare pentru Agricultură și Mediu Lunca.

- *Ziua Mondială a Sănătății* marcată printr-un workshop local organizat de Facultatea de Medicină și Farmacie și Colegiul Medicilor din România - Filiala Galați.
- Facultatea de Litere organizează anual seminarii cu ocazia săptămânii *Francofoniei*.

Conform Web of Science Database (WOS), în anul 2017, un număr de 349 de contribuții (cotate și indexate) au afilierea UDJG, iar primele 10 domenii (clasificare în funcție de contribuții și procentul de reprezentativitate din total) sunt, după cum urmează:

Domenii de cercetare	Număr/362	%
ENGINEERING	99	27,3
CHEMISTRY	73	20,1
MATERIALS SCIENCE	61	16,8
FOOD SCIENCE TECHNOLOGY	27	7,4
SOCIAL SCIENCES OTHER TOPICS	23	6,3
ENVIRONMENTAL SCIENCES ECOLOGY	22	6,0
EDUCATION EDUCATIONAL RESEARCH	16	4,4
BIOTECHNOLOGY APPLIED MICROBIOLOGY	15	4,1
PHYSICS	12	3,3
SCIENCE TECHNOLOGY OTHER TOPICS	11	3,0

Categorii WOS	Număr/362	%
CHEMISTRY MULTIDISCIPLINARY	64	17,6
ENGINEERING CHEMICAL	61	16,8
MATERIALS SCIENCE MULTIDISCIPLINARY	50	13,8
FOOD SCIENCE TECHNOLOGY	27	7,4
SOCIAL SCIENCES INTERDISCIPLINARY	23	6,3
ENVIRONMENTAL SCIENCES	20	5,5
EDUCATION EDUCATIONAL RESEARCH	16	4,4
BIOTECHNOLOGY APPLIED MICROBIOLOGY	15	4,1
ENGINEERING INDUSTRIAL	9	2,4
MEDICINE GENERAL INTERNAL	9	2,4

Top 10 publicații

Publicația	Nr/362	%
1. REVISTA DE CHIMIE	59	16,3
2. IOP CONFERENCE SERIES MATERIALS SCIENCE AND ENGINEERING	25	6,9
3. MATERIALE PLASTICE	21	5,8
4. SUSTAINABLE ECONOMIC GROWTH EDUCATION EXCELLENCE AND INNOVATION MANAGEMENT THROUGH VISION 2020 VOLS I VII	18	4,9
5. EUROPEAN PROCEEDINGS OF SOCIAL AND BEHAVIOURAL SCIENCES	15	4,1
6. 13TH INTERNATIONAL CONFERENCE ON TRIBOLOGY ROTRIB 16	11	3,0
7. EDU WORLD 7TH INTERNATIONAL CONFERENCE	10	2,7
8. ANNALS OF THE UNIVERSITY DUNAREA DE JOS OF GALATI FASCICLE VI FOOD TECHNOLOGY	8	2,2
9. MODTECH INTERNATIONAL CONFERENCE MODERN TECHNOLOGIES IN INDUSTRIAL ENGINEERING V	8	2,2
10. JOURNAL OF BIOTECHNOLOGY	7	1,9

Top 10 participări la conferințe

Conferința	Nr/362	%
1. 29TH INTERNATIONAL BUSINESS INFORMATION MANAGEMENT ASSOCIATION CONFERENCE	18	4,9
2. 13TH INTERNATIONAL CONFERENCE ON TRIBOLOGY ROTRIB	11	3,0
3. 7TH INTERNATIONAL EDU WORLD CONFERENCE EDU WORLD	10	2,7
4. 5TH INTERNATIONAL CONFERENCE ON MODERN TECHNOLOGIES IN INDUSTRIAL ENGINEERING MODTECH	8	2,2

5. EUROPEAN BIOTECHNOLOGY CONGRESS	7	1,9
6. INTERNATIONAL CONFERENCE ON INNOVATIVE RESEARCH ICIR EUROINVENT	6	1,6
7. 2ND CENTRAL AND EASTERN EUROPEAN LUMEN INTERNATIONAL CONFERENCE ON MULTIDIMENSIONAL EDUCATION AND PROFESSIONAL DEVELOPMENT ETHICAL VALUES MEPDEV	5	1,3
8. ERPA INTERNATIONAL CONGRESSES ON EDUCATION ERPA	4	1,1
9. TIM15 16 PHYSICS CONFERENCE	4	1,1
10. 20TH WORLD CONGRESS OF THE INTERNATIONAL FEDERATION OF AUTOMATIC CONTROL IFAC	3	0,8

Categoriile de contribuții:

ARTICLE	237	65.470 %
PROCEEDINGS PAPER	99	27.348 %
MEETING ABSTRACT	12	3.315 %
REVIEW	8	2.210 %
EDITORIAL MATERIAL	7	1.934 %
BOOK CHAPTER	3	0.829 %
LETTER	2	0.552 %

h-index 4

S-a constatat că există o mare diversitate în raportarea afilierii, după cum urmează:

DUNAREA DE JOS UNIV GALATI	202	58,046 %
UNIV GALATZI	39	11,207 %
DUNAREA JOS UNIV GALATI	31	8,908 %
UNIV DUNAREA DE JOS GALATI	14	4,023 %
UNIV DUNAREA DE JOS	11	3,161 %

Comunitatea academică va fi informată să respecte prevederile art. 31 din Regulamentul activității de cercetare, dezvoltare inovare (CDI), creație artistică și performanță sportivă din Universitatea „Dunărea de Jos” din Galați pentru a evita pierderea de informații referitoare la producția științifică a universității, în diferite raportări, clasamente etc.

(http://ugal.ro/files/cercetare/2017/04_10_Regulamentul_act_de_cercetare.pdf)

Implicarea tinerilor în activitatea de cercetare, dezvoltare și inovare

Sesiunea de Comunicări Științifice Studențești (SCȘS), manifestare dedicată studenților, care se desfășoară anual, în cursul lunii mai, în cadrul facultăților din UDJG.

Activitatea din anul 2017 s-a finalizat prin acordarea unui număr de 192 premii cu valoarea totală de 22.400 lei, în urma evaluării a 1866 de lucrări științifice prezentate în cadrul a 66 de secțiuni din toate facultățile. Sinteza pe facultăți a implicării studenților și a rezultatelor Sesiunii de comunicări științifice studențești 2017 este prezentată în tabelul 4.

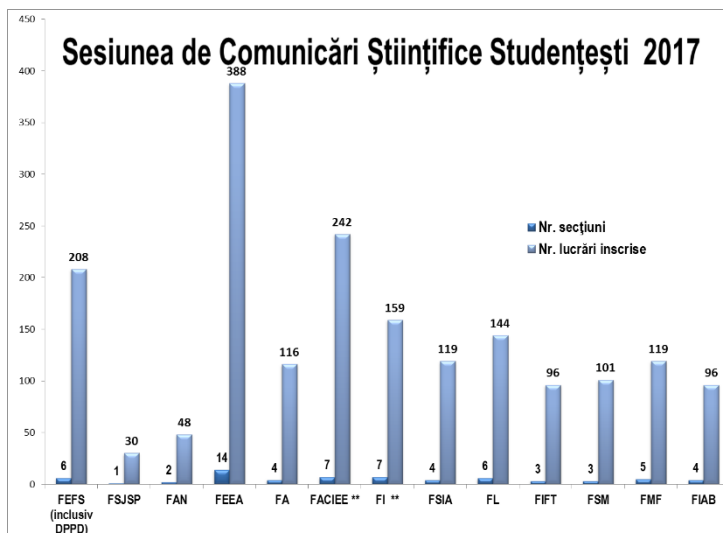
Tabelul 4. Implicarea studenților în cercuri științifice studențești

Facultate	Nr. secțiuni	Nr. lucrări înscrise	Diplome de participare	Diplome de premii	Valoare premii *(lei)
FEFS (inclusiv DPPD)	6	208	160	18	2100
FSJSP	1	30	34	3	350
FAN	2	48	47	6	700
FEEA	14	388	50	42	4900
FA	4	116	116	12	1400
FACIEE **	7 **	242	222	18	2100
FI **	7 **	159	177	18	2100
FSIA	4	119	130	12	1400
FL	6	144	149	18	2100

FIFT	3	96	93	9	1050
FSM	3	101	121	9	1050
FMF	5	119	211	15	1750
FIAB	4	96	85	12	1400
TOTAL	66	1866	1595	192	22400

* Premii acordate studenților: - Premiul I - 200 lei; Premiul al II-lea - 100 lei; Premiul al III-lea - 50 lei

** S-a organizat câte 1 secțiune specială dedicată elevilor de liceu



În UDJG se organizează anual Conferința Școlilor doctorale, iar în anul 2017 s-a organizat ediția a V-a (<http://www.cssd-udig.ugal.ro>). Conferința s-a desfășurat pe 7 secțiuni, după cum urmează:

- S.1. Advanced research in mechanical engineering, industrial engineering and electrical/electronic engineering;
- S.2. Progress in science and engineering of food bioresources;
- S.3. Functional materials & Nanotechnologies;
- S.4. Advanced investigation methods in environment and biohealth;
- S.5. Economic models and strategies of competitiveness;
- S.6. Cultural Spaces: Retrospective and Prospective Views;
- S.7. History. Society, economy and spirituality in the Romanian territory.

Finanțare UDJG pentru granturi individuale de cercetare pentru tineri cercetători

În conformitate cu misiunea asumată de UDJG în privința stimulării interesului tinerilor cercetători pentru cercetări aplicative performante, s-a lansat competiția internă în vederea finanțării a 3 granturi de cercetare, fiecare în valoare de 50.000 lei. Durata unui grant este de 24 luni. Competiția s-a organizat în domeniul de specializare inteligentă, în acord cu *Strategia națională pentru competitivitate 2014-2020*, după cum urmează:

- Bioeconomie
- Tehnologia informațiilor și a comunicațiilor, spațiu și securitate
- Energie, mediu și schimbări climatice
- Eco-nanotehnologii și materiale avansate
- Sănătate

În prima ediție a acestei competiții s-au depus 6 cereri de finanțare după cum urmează:

Domeniul	Titlul propunerii	Participant
Bioeconomie	Impactul inteligenței colaborative a retailerilor europeni de produse certificate ecologice asupra demersului de instituționalizare a unui hub de eco-knowledge	As. dr. ec. Drăgan George Bogdan
	Dezvoltarea de noi generații de peptide cu funcționalitate ridicată	Dr. ing. Enachi Elena
	Bioaccesibilitatea și biodisponibilitatea vitaminei D3 încapsulată în microparticole polimerice, cu aplicații în fortifierea sucurilor naturale (BIOACCES)	Ș.I. dr. ing. Dima Cristian Vasile
Eco-nanotehnologii și materiale avansate	Cercetări experimentale privind performanțele termomecanice ale nanocompozitelor polimerice ranforsate cu nanotuburi de carbon reciclate mecanic și reprocesate prin injectare	As. dr. ing. Sandu Ionuț Laurențiu
	Noi complecși moleculari metal-organici	Ș.I. dr. ing. Tăbăcaru Aurel
Sănătate	Valorificarea compușilor bioactivi din coaja vinetelor cu obținerea de produse cu valoare adăugată	As. dr. ing. Horincar Georgiana

În urma evaluării temelor propuse de participanții la competiție, comisia de evaluare a selectat 3 granturi câștigătoare, care au primit finanțare și au început să se deruleze de la data de 1 martie 2018. Tinerii cercetători care s-au calificat pentru finanțarea ideilor de cercetare sunt:

- **șef lucr.dr. chim. Tăbăcaru Aurel** (Facultatea de Științe și Mediu) - cercetări în domeniul Eco-nanotehnologii și materiale avansate
- **as. dr. ing. Horincar Georgiana** (Facultatea de Știința și ingineria alimentelor)- cercetări în domeniul Nutriție și sănătate;
- **șef lucr. dr. ing. Dima Cristian-Vasile** (Facultatea de Știința și ingineria alimentelor), cercetări în domeniul Bioeconomie.

E. Situația asigurării calității activităților din cadrul UGAL

Asigurarea calității activității didactice, de cercetare și administrative din cadrul universității se realizează prin intermediul Consiliului de Calitate condus de Rector. Consiliul acționează prin intermediul celor două structuri - Comisia de Calitate și Compartimentul de Calitate - având rolul de elaborare și implementare a standardelor și procedurilor de asigurare a calității la nivelul universității.

Activitatea Consiliului de Calitate, cât și a Comisiilor de calitate de la nivelul facultăților se desfășoară în conformitate cu următoarele acte normative:

- Ordonanța de urgență nr. 75/2011 pentru modificarea și completarea Ordonanței de urgență a Guvernului nr. 75/2005 privind asigurarea calității educației
- Ordinul nr. 3475/2017 pentru aprobarea Metodologiei de înscriere și înregistrare a calificărilor din învățământul superior în Registrul Național al Calificărilor din Învățământul Superior (RNCIS);
- Ordinul nr. 5686/2017 privind modificarea și completarea Metodologiei de înscriere și înregistrare a calificărilor din învățământul superior în Registrul Național al Calificărilor din Învățământul Superior (RNCIS), aprobată prin Ordinul ministrului educației naționale nr. 3.475/2017;
- ORDIN Nr. 3194/2018 din 9 februarie 2018 privind modificarea Metodologiei de înscriere și înregistrare a calificărilor din învățământul superior în Registrul Național al Calificărilor din Învățământul Superior (RNCIS), aprobată prin Ordinul ministrului educației naționale nr. 3.475/2017;
- OUG nr. 75/2005 privind asigurarea calității educației cu modificările și completările ulterioare, aprobate prin Legea nr. 87/2006 și prin O.U.G. nr. 75/2011;
- Legea educației naționale nr. 1/2011 cu modificările și completările ulterioare;
- Metodologia de evaluare externă, standardele, standardele de referință și lista indicatorilor de performanță a Agenției Române de Asigurare a Calității în Învățământul Superior. Standarde și recomandări ENQA (European Association for Quality Assurance in Higher Education).
- The European Higher Education Area. Achieving the Goals. Communiqué of the Conference of European Ministers Responsible for the Higher Education, Bergen, 19-20 May 2005.
- SR EN ISO 9001: 2008 Sisteme de management al calității. Cerințe.
- SR EN ISO 9004:2010 Conducerea unei organizații către un succes durabil. O abordare bazată pe managementul calității
- SR ISO IWA 2:2009 Sisteme de management al calității. Linii directoare pentru aplicarea ISO 9001:2000 în domeniul educației.
- Carta Universității.

Responsabilitatea formală pentru asigurarea și respectarea standardelor revine Senatului Universității “Dunărea de Jos”. Responsabilitatea directă la nivel instituțional în această direcție revine Consiliului de Calitate, ale cărui atribuții sunt:

- coordonarea în aplicarea procedurilor și activităților de evaluare și asigurare a calității, aprobate de conducerea universității, conform prevederilor Regulamentului de organizare și funcționare a Consiliului de calitate;

- elaborarea anuală a unui Raport de evaluare internă privind calitatea educației în universitate care este public;
- formularea propunerilor de îmbunătățire a calității educației.

Pentru fiecare facultate, această responsabilitate este transferată comisiilor de calitate de la nivelul facultăților, precum și comisiilor de calitate de la nivelul fiecărui program de studiu (licență, master) și centru de cercetare. Toate comisiile de calitate și-au desfășurat activitatea în conformitate cu prevederile legale și cu prevederile Regulamentului de organizare și funcționare a Consiliului de calitate.

Politica Universității „Dunărea de Jos” din Galați în domeniul calității vizează o abordare sistemică a managementului calității, în care fiecare componentă a sistemului are un statut bine definit și constituie o entitate în cadrul sistemului de management al calității, fiind caracterizată prin legături funcționale cu celelalte entități și sisteme. Această abordare permite implicarea conducerii de la toate nivelurile în implementarea și îmbunătățirea continuă a sistemului de management al calității, prin înțelegerea nevoilor clienților și acționând în scopul satisfacerii acestora.

Universitatea „Dunărea de Jos” din Galați are un sistem pentru evaluarea periodică a activităților didactice, de cercetare și management care este utilizat în mod constant, îmbunătățit de la an la an și care a devenit o componentă de bază în cultura calității.

În 2017 Universitatea „Dunărea de Jos” a dispus de structuri, politici, strategii și procedee concrete pentru managementul și asigurarea calității activităților de predare, învățare și cercetare, cu obiectiv prioritar dezvoltarea unei culturi proprii a calității, care au fost îmbunătățite în permanență. Consiliul de calitate a fost restructurat și a primit atribuții și responsabilități din partea conducerii universității.

În 2017 activitatea Comisiei de Calitate și a Serviciului de Calitate s-a axat asupra mai multor aspecte specifice procesului didactic, legate de evaluarea programelor de studii, activități cu caracter permanent, precum:

- întocmirea și verificarea planurilor noi de învățământ în concordanță cu criteriile și standardele specifice domeniilor stabilite de către ARACIS;
- înregistrarea calificărilor aferente programelor de studii de licență și masterat, în colaborare cu responsabilii desemnați din cadrul facultăților;
- coordonarea activității de aplicare a procedurilor și activităților de evaluare și asigurarea calității în universitate; toate informațiile necesare desfășurării activităților de autoevaluare; sunt afișate pe pagina Comisiei de Calitate;
- coordonarea și monitorizarea Comisiilor de calitate de la nivelul fiecărei structuri, repartizarea responsabilităților membrilor Comisiei de calitate;
- verificarea planurilor de învățământ pentru programele de studii de licență, de masterat, de la forma cu frecvență, cu frecvență redusă, sau învățământ la distanță, precum și cele de la DFCTT;
- elaborarea Regulamentului de organizare și funcționare a Consiliului de Calitate, în care s-au precizat atribuțiile celor două structuri din componența Consiliului de calitate;
- elaborarea procedurii de elaborare documente, ținând cont de prevederile din OMFP 946/2005 republicată.
- corelarea celor 25 de standarde ale Sistemului intern de control managerial cu cerințele din Manualul calității.
- coordonarea elaborării procedurilor la nivel instituțional conform formularului standard de întocmire;
- actualizarea regulamentelor și metodologiilor din universitate, în acord cu modificările legislative;

În anul 2017 membrii Consiliului de calitate au coordonat și evaluat 23 de programe de studii în vederea evaluării de către ARACIS. În funcție de tipul de acreditare programele de studii evaluate au fost:

Tip program	Tip evaluare	Nr. programe de studii
Licență	Autorizare provizorie (AP)	8
	Acreditare (A)	2
	Evaluare periodică (EP)	13
Masterat	Acreditare domeniu nou de studii	0
	Încadrare program nou într-un domeniu existent acreditat	0

Toate informațiile legate de asigurarea calității în Universitate sunt afișate pe pagina www.ga.uqal.ro

În Universitatea “Dunărea de Jos” din Galați au fost implementate sisteme de bune practici în activitatea de evaluare a calității corpului profesoral. Universitatea dispune de personal didactic adecvat numărului total al studenților, ca număr și ca bază de funcționare, pentru fiecare domeniu. Personalul didactic corespunde, în privința calificărilor, specificului programelor de studiu și obiectivelor de calitate pe care acestea și le-au fixat. Sunt aplicate consecvent procedee de stabilire a unui set de nivele profesionale de reper și sunt realizate comparații.

Și pentru activitatea didactică derulată în anul 2017 s-a acordat o atenție prioritară procedurii de evaluare a calității corpului profesoral s-au folosit toate tipurile de evaluare precizate de standardele ARACIS, proces care s-a derulat cu implicarea comisiilor de calitate de la nivelul facultăților.

Transparența publică a tuturor datelor și informațiilor, oferite în formă tipărită și în formă electronică, referitoare la toate calificările și programele de studiu, actualitatea, corectitudinea și validitatea acestor informații, sunt demonstrate permanent. Universitatea “Dunărea de Jos” și toate facultățile ei oferă informații și date, cantitative și/sau calitative, actuale și corecte, despre calificările, programele de studiu, diplomele, personalul didactic și de cercetare, facilitățile oferite studenților și despre orice aspecte de interes pentru public, în general, și pentru studenți, în special. Informația oferită public de universitate este comparabilă, cantitativ și calitativ, cu cea oferită de universitățile din Spațiul European al Învățământului Superior.

Managementul la nivel administrativ s-a caracterizat prin reactualizarea responsabilităților, obiectivelor și activităților din cadrul acestuia. Politica în domeniul calității în UGAL vizează obiectivele asigurării calității și mijloacele de realizare ale acestora. Strategiile sunt focalizate pe obiective și se referă la modul de mobilizare a resurselor pentru realizarea la timp a obiectivelor propuse la nivel de instituție și pe programe de studiu.

Monitorizarea managementului calității în Universitatea „Dunărea de Jos” este asigurată, conform prevederilor din Ordinul Ministrul Finanțelor Publice nr. 946/2005, respectiv Ordinul 400/din 22 iunie 2015 prin Comisia de monitorizare, coordonare și îndrumare metodologică a sistemelor proprii de control managerial, ale cărei obiective au vizat

- optimizarea activității prin crearea cadrului de colaborare cu Consiliul de calitate;
- funcționarea eficientă și eficace a structurilor administrative;
- utilizarea informațiilor în mod unitar, corect, complet și la momentul oportun;
- conformitatea cu legile, regulamentele și politicile interne ale organizației.

Universitatea „Dunărea de Jos” dispune de practici de auditare internă cu privire la principalele domenii ale activității universitare, asigurându-se astfel că angajamentele pe care și le-a asumat sunt respectate riguros, în condiții de transparență publică.

Comisia de monitorizare, coordonare și îndrumare metodologică a sistemelor proprii de control managerial a avut în decursul anului 2017 de îndeplinit următoarele activități:

- realizarea raportărilor semestriale către MEN – Biroul de politici publice privind stadiul implementării sistemului de control managerial (SCIM) la nivelul instituției;
- distribuirea și completarea chestionarele de autoevaluare a stadiului de implementare a

standardelor de control intern/managerial, la sfârșitul anului;

- revizuirea documentelor SCIM;
- folosirea judicioasă a resurselor universității și corelarea cu obiectivele generale și specifice;
- îmbunătățirea fluxului informațional, cu accent pe circuitul documentelor;
- standardizarea și o mai mare predictibilitate a acțiunilor;
- responsabilizarea managementului și a personalului de execuție;
- monitorizare continuă a performanțelor universității.

Pentru o mai buna gestionare a activităților s-a realizat o strânsă colaboare a Consiliului de calitate și Sistemului de control intern managerial și derularea în comun a unor activități precum actualizarea documentelor, inventarierea obiectivelor și auditarea sistemelor.

F. Situația respectării eticii universitare și a eticii activităților de cercetare

Comisia de Etică Universitară își desfășoară activitatea în baza prevederilor legale în vigoare, după cum urmează: Legea Educației Naționale nr. 1/ 04.01.2011, a Legii nr. 206/ 2004, privind buna conduită în cercetarea științifică, dezvoltare tehnologică și inovare, cu modificările și completările ulterioare, a Regulamentului privind organizarea și funcționarea comisiei de etică universitară (aprobat prin HS nr. 8/ 05.07.2012 și modificat prin HS nr. 181/ 12.12.2013), a Codului de Etică și deontologie profesională universitară (aprobat de Senatul Universității la data de 22.07.2011 și modificat prin HS nr. 30/ 05.06.2014) și a Cartei Universității „Dunărea de Jos” din Galați.

Compența CEU a fost avizată de către Consiliul de Administrație prin HCA nr. 66/ 25.10.2016 și aprobată de către Senatul Universității prin HS nr. 213/ 31.10.2016. Conducerea CEU a fost avizată de către Consiliul de Administrație prin HCA nr. 71/ 22.10.2016, aprobată de către Senatul Universității prin HS nr. 217/ 25.11.2016 și de către Rectorul universității prin decizia nr. 3364/ 29.11.2016

În anul 2017 CEU s-a întrunit în 8 ședințe de lucru și a analizat 11 cauze, după cum urmează:

Patru dintre cauze au vizat plagiatul, autoplajiatul și falsificarea sau fabricarea de date, soluționate prin hotărâri definitive.

B. Șase sesizări care au vizat alte încălcări ale normelor de etică și deontologie profesională, stadiul de soluționare fiind următorul:

trei soluționate prin HCEU și rămase definitive;

două soluționate prin HCEU, contestate la Senatul UDJG și reîncredințate spre analiză, soluționate prin HCEU și rămase definitive;

una soluționată prin HCEU, contestată la Senatul UDJG, respinsă de către acesta și rămasă definitivă.

Un aviz vizând desfășurarea activității de cercetare științifică.

Astfel:

A.1. Referitor la sesizarea nr. 11372/ 08.05.2017, formulată de către Compartimentul juridic al UDJG ca urmare a adresei MEN-DGIS nr. 17597.I, 17597.II/ 11.04.2017, având ca obiect posibile abateri de la buna conduită în activitatea de cercetare-dezvoltare (art. 21 alin. (2) lit. a) și b)) sau alte abateri prevăzute de Legea nr. 206/ 2004, presupus a fi săvârșite de către un cadru didactic titular al Facultății de Litere, CEU a deschis dosarul nr. 3/ 08.05.2017 și a procedat la înființarea unei Comisii de analiză, aprobată prin decizia rectorului nr. 835/ 11.05.2017.

În urma analizei efectuate, Comisia de analiză a constatat că se adeverește conținutul sesizării cu privire la abaterile de la buna conduită în cercetarea științifică și în elaborarea lucrărilor cu conținut academic și a propus prin Raportul nr. 13053/ 24.05.2017 următoarele sancțiuni: „avertisment scris”, „retragerea articolelor incriminate din lista de lucrări” și „interzicerea înscrierii la promovare pe durata anului universitar 2017/ 2018, mai precis înscrierii la un concurs pentru ocuparea unei funcții didactice superioare ori a unei funcții de conducere și coordonare (abilitare)”.

CEU prin HCEU nr. 5/ 26.05.2017 a decis aprobarea Raportului Comisiei de analiză nr. 13053/ 24.05.2017 și a sancțiunilor propuse de către comisie.

Hotărârea nu a fost contestată de către părți și a rămas definitivă.

A.2. În cazul sesizării externe 15420/ 19.06.2017, dosar nr. 5/ 19.06.2017, având ca obiect presupuse abateri de la buna conduită în activitatea de cercetare-dezvoltare (art. 21 alin. (1 și 2)) sau alte abateri prevăzute de Legea nr. 206/ 2004 din cadrul Universității „Dunărea de Jos” din Galați, săvârșite de către un colectiv de autoare de la Facultatea de Științe și Mediu și de la Facultatea de Automatică,

Calculatoare, Inginerie Electrică și Electronică, CEU a procedat la înființarea unei Comisii de analiză, aprobată prin decizia rectorului nr. 1168/ 20.06.2017.

În urma analizei efectuate, Comisia de analiză consideră „că nu a existat elementul intențional și că este vorba de o prelucrare deficitară a unor paragrafe, folosite pentru descrierea situației cunoștințelor la acel moment, fără a fi afectate rezultatele originale ale articolului. Considerăm că această situație a fost generată de lipsa de experiență a autorului principal [...] (la acel moment doctorand în anul I) în utilizarea și citarea corectă a surselor de documentare și de lipsa mijloacelor electronice de verificare antiplagiat”.

Comisia de analiză prin Raportul nr. RCF948/ 29.06.2017 consideră că nu este necesară aplicarea de sancțiuni. Raportul Comisiei de analiză a fost aprobat prin HCEU nr. 6/ 10.07.2017, hotărâre rămasă definitivă, nefiind contestată de către părți.

De asemenea, CEU a luat act de retragerea articolului incriminat conform înscrisului doveditor nr. C5448/ 07.07.2017.

A.3. Prin sesizarea externă nr. 20254/17.06.2016, dosar nr.13/ 17.06.2016, au fost semnalate posibile suspiciuni de plagiat din cadrul Universității „Dunărea de Jos” din Galați cu referire directă la publicarea unui articol de către un grup de autori din cadrul Facultății de Științe și Mediu și Facultății de Medicină și Farmacie.

CEU a procedat la înființarea unei Comisii de analiză, aprobată prin decizia rectorului nr. 1321/ 14.07.2017.

În urma analizei efectuate, Comisia de analiză a concluzionat că „nu se confirmă suspiciunea de plagiat, dar autorii au dat dovadă de neglijență în redactare, în introducerea în text a surselor bibliografice și în realizarea listei bibliografice finale; pot exista idei preluate prin citare indirectă nesemnaltă corespunzător (acele cazuri reprezentând în general idei recunoscute ca fiind general valabile de colectivele de cercetare științifică)” și a propus „retragerea articolului”.

Prin HCEU nr. 9/ 13.11.2017, CEU a decis aprobarea Raportului Comisiei de analiză nr. 27501/ 31.10.2017.

Hotărârea nu a fost contestată de către părți și a rămas definitivă.

A.4. O altă sesizare externă nr. 20415/ 21.06.2016, dosar nr. 15/ 21.06.2017, având ca obiect suspiciunea de falsificare sau fabricare de date din cadrul Universității „Dunărea de Jos” din Galați face referire directă la publicarea unui articol de către de către un grup de autori din cadrul Facultății de Medicină și Farmacie.

CEU a procedat la înființarea unei Comisii de analiză, aprobată prin decizia rectorului nr. 1322/ 14.07.2017.

În urma analizei efectuate, Comisia de analiză a concluzionat că „nu se poate confirma acuzația de falsificare/ fabricare de date” și a propus „redactarea unei erate care să corecteze erorile survenite în articolul publicat”.

Prin HCEU nr. 10/ 13.11.2017, CEU a decis aprobarea Raportului Comisiei de analiză nr. 27502/ 31.10.2017.

Hotărârea nu a fost contestată de către părți și a rămas definitivă.

B.1. Prin adresa nr. RF1152/ 31.03.2017, dosar nr. 2/ 31.03.2017, formulată de către un cadru didactic al Facultății de Inginerie, CEU a fost sesizată cu privire la o serie de posibile abateri de la normele de etică și deontologie profesională și încălcări ale Regulamentului privind inițierea, aprobarea, monitorizarea și evaluarea periodică a programelor de studii, anexa 1 la HS nr. 23/ 20.05.2014, săvârșite în cadrul departamentului STIM cu ocazia modificării planului de învățământ al programului de studii Sisteme și echipamente termice.

După audierea părților și analiza înscrisurilor, CEU constată că plângerea a rămas fără obiect, situația semnalată fiind rezolvată și respinge sesizarea prin HCEU nr. 11/ 25.07.2017, hotărâre rămasă definitivă.

B.2. Un cadru didactic al Facultății de Inginerie a sesizat CEU în legătură cu presupusa încălcare a normelor de etică și deontologie profesională prevăzute de Codul de etică și deontologie profesională al UDJG, săvârșite de conducerea facultății cu ocazia atribuirii gradărilor de merit începând cu 01.08.2017.

În vederea soluționării cauzei, CEU a dispus citarea părților implicate, a procedat la audieri și a gestionat înscrisurile depuse de părți.

Având în vedere că ulterior i s-a atribuit petentului o gradăție de merit (decizia rectorului nr. 1298/ 11.07.2017), acesta a transmis un e-mail către CEU, înregistrat sub nr. C5906/ 18.07.2017, în care a precizat că nu își mai menține sesizarea formulată.

CEU a luat act de poziția petentului, a constatat că plângerea a rămas fără obiect și a respins sesizarea prin HCEU nr. 12/ 25.07.2017, hotărârea rămânând definitivă.

B.3. Prin sesizarea nr. C11733/3/ 19.07.2016, dosar nr. 16/ 19.07.2016 CEU este înștiințată cu privire la o serie de nemulțumiri, exprimate de petentă în numele Facultății de Știința și Ingineria Alimentelor, referitoare la demersurile de înființare a unui nou program de studii de licență Administrarea afacerilor în alimentația publică în cadrul Facultății de Economie și Administrarea Afacerilor.

Sesizarea vizează mai multe aspecte privind încălcarea normelor legale care reglementează condițiile de formă și fond pe care trebuie să le îndeplinească un plan de învățământ în vederea acreditării.

Obiectul sesizării este constituit, din punctul de vedere al petentei, de faptul că un asemenea plan de învățământ neconform a fost introdus, spre aprobare, pe ordinea de zi a Consiliului de Administrație al UDJG, considerând că această situație de fapt constituie „un grav abuz de încredere”.

CEU a procedat la citarea părților și în ședința CEU din 19.01.2017 la audiere, petenta a completat sesizarea inițială cu mențiunea că înființarea programului de studii Administrarea afacerilor în alimentația publică (AAP) este „o concurență neloială pentru Facultatea de Știința și Ingineria Alimentelor atât din perspectiva admiterii (învățământ cu durata de 3 ani, față de cel de 4 ani), cât și din perspectiva inserției pe piață a absolvenților celor două facultăți”.

Referitor la faptul că avizarea unui astfel de program ar putea constitui un „grav abuz de încredere”, CEU constată că petenta a vizat eventuala săvârșire a infracțiunii de abuz de încredere, faptă ce nu intră în competența CEU. Abuzul de încredere (nici nu se precizează de cine ar fi fost săvârșit) nu constituie o abatere de la normele de etică și deontologie profesională.

Prin HCEU nr. 2/ 19.01.2017 aprobă concluziile Raportului CEU nr. 2/ 19.01.2017 și respinge ca nefondată acuzația de concurență neloială și constată că nu are competență să soluționeze eventualele neregularități ale planului de învățământ și acuzația „de abuz de încredere”.

Hotărârea nu a fost contestată de părți și a rămas definitivă.

B.4. Un cadru didactic al Facultății de Arhitectură Navală a formulat o sesizare adresată CEU prin care învederează încălcarea de către conducerea facultății a dispozițiilor:

- art. 5 alin. (1) lit. f), i), art. 6 alin. (5) lit. a), b), c), art. 17 alin. (2), art. 19 alin. (5), art. 23 alin (3), art. 54 alin (2) lit. i) și art. 72 alin (1), (2) lit. a), b) din Carta Universității „Dunărea de Jos” din Galați;
- art. 3 alin. (1), (2), art. 8 lit. a), f), g), art. 10 art. 12, art. 14 alin. (1), (2), art. 17 lit. a), b), c), art. 18 alin. (1), (2), (3), (4), art. 29 alin. (1), (2), art. 30 alin. (1) lit. e), alin. (3) și art. 34 lit. a), b), c) din Codul de etică și deontologie profesională universitară;

- art. 8 alin. (1) și art. 39 alin. (1) referitoare la încălcarea demnității în muncă și hărțuire morală din Codul muncii.

De asemenea, petenta reclamă folosirea de către un coleg de departament a unor cuvinte jignitoare la adresa dumneai.

Petenta formulează și o acuzație referitoare la subminarea propriei autorități profesionale de către conducerea facultății.

În vederea soluționării cauzei, CEU a dispus citarea părților implicate și a altor patru colegi de departament la ședința din data de 23.03.2017.

În data de 22.03.2017, domnul decan, a depus mai multe înscrisuri înregistrate cu nr. C2214/22.03.2017.

În ședința CEU din data de 06.04.2017 petenta a fost reaudiată și cu acest prilej și-a retras o parte din conținutul sesizării inițiale, respectiv paragrafele referitoare la acuzația de subminare a activității sale profesionale, arătând că acestea nu corespund realității. A menționat că sesizarea a fost redactată de către un avocat, care nu a înțeles în totalitate situația de fapt.

Față de probatoriul administrat în cauză și de argumentele prezentate de către petentă și martori, prin HCEU nr. 4/ 03.05.2017 CEU aprobă concluziile Raportului CEU nr. 4/ 03.05.2017 și respinge sesizarea ca nefondată.

Senatul UDJG prin HS nr. 62 (art. 7)/ 15.06.2017, la propunerea Comisiei juridice și de etică din cadrul Senatului universitar, admite contestația formulată de către petentă (RCF465/ 10.05.2017) și aprobă desființarea HCEU nr. 4/ 03.05.2017 și a Raportului CEU nr. 4/ 03.05.2017, solicitând totodată „luarea de măsuri de către Comisia de Etică Universitară pentru o soluționare legală și temeinică a cauzei”.

Raportat la obiectul sesizării, CEU a reluat cercetarea referitor la afirmațiile jignitoare adresate petentei. În acest sens, în data de 02.11.2017 CEU a procedat la audierea petentei și a unui număr de trei persoane. Atât autoarea sesizării, cât și doi dintre domnii profesori audiați și în ședința CEU din data de 23.03.2017, și-au menținut pozițiile inițiale, cuprinse în RCEU nr. 4/ 03.05.2017.

În data de 06.11.2017, petenta a trimis către CEU un e-mail în care a precizat că își retrage petiția cu privire la încălcarea dreptului său de a participa la un concurs pentru ocuparea unui post didactic superior. Dat fiind caracterul general al conținutului e-mailului petentei către CEU, i s-au solicitat precizări suplimentare, referitoare la retragerea sesizării.

Prin răspunsul din data de 28.11.2017 (RCF3360/ 28.11.2017), petenta a arătat că își retrage în întregime contestația nr. RCF465/ 10.05.2017 și sesizarea inițială nr. C1864/ 13.03.2017.

Având în vedere că CEU a analizat în mod exhaustiv sesizarea inițială, că a reluat cercetarea sesizării respectând HS nr. 62/ 15.06.2017, fără să apară elemente de noutate prin probatoriul administrat, în temeiul dispozițiilor art. 247 alin. (1) din Codul muncii, a Legii nr. 1/ 2011 și a Regulamentului CEU constată că sesizarea inițială precum și contestația formulată la Cancelaria Senatului au rămas fără obiect, așa cum rezultă din RCEU nr. 13/ 05.12.2017.

HCEU nr. 13/ 05.12.2017 nu a fost contestată de părți și a rămas definitivă.

B.5. Senatul UDJG prin Cancelaria Senatului înștiințează CEU cu privire la o serie de presupuse abateri de la normele de etică și deontologie profesională privindu-l pe un cadru didactic al Facultății de Științe Juridice, Sociale și Politice. Din documentul sus-menționat a rezultat că pârâțul ar fi coordonat două lucrări publicate la Editura Zigotto Galați de către un condamnat, cu scopul ca acesta să beneficieze de reducerea executării efective a pedepsei penale în regim de penitenciar.

În vederea soluționării cauzei, CEU a procedat la audierea pârâțului în ședința din 06.07.2016, acesta depunând o serie de înscrisuri (C11149/ 06.07.2016) în apărarea domniei sale și dând și o declarație.

Urmare adresei CEU nr. 25096/ 04.08.2016, pe lângă înscrisuri (recomandările: nr. 1678/R/ 21.04.2015 și nr. 1871/R/ 21.07.2015), Penitenciarul Brăila a transmis și câte un exemplar din lucrările incriminate, ambele apărute la Editura Zigotto în 2015. În ambele cărți apare ca referent științific pârâțul. Referitor la acest aspect, domnia sa a arătat în ședința CEU că nu a fost de acord cu publicarea celei de a doua lucrări și nici cu menționarea sa ca referent științific la niciuna dintre lucrări. Totodată, nu își explică de ce a fost trecut ca referent fără să fi existat un acord expres în acest sens. A depus la CEU

mai multe înscrisuri din care rezultă că a solicitat Editurii Zigotto eliminarea calității de referent științific din lucrările incriminate.

Față de probatoriul administrat în cauză și de argumentele prezentate susținute de către pârât, CEU constată că nu se poate reține în sarcina intimatului săvârșirea niciunei abateri de la normele de etică și deontologie profesională. Prin HCEU nr. 1/ 19.01.2017 CEU aprobă concluziile Raportului CEU nr. 1/ 19.01.2017 și respinge sesizarea ca nefondată deoarece nu se poate reține în sarcina pârâtului săvârșirea niciunei abateri de la normele de etică și deontologie profesională.

Senatul UDJG prin HS nr. 47 (art. 1)/ 13.03.2017, la propunerea Comisiei juridice și de etică din cadrul Senatului universitar, aprobă desființarea HCEU nr. 1/ 19.01.2017 și a Raportului CEU nr. 1/ 19.01.2017, solicitând totodată „luarea măsurilor necesare de către Comisia de Etică Universitară pentru o soluționare legală și temeinică a cauzei”.

CEU a procedat la înființarea unei Comisii de analiză, aprobată prin decizia rectorului nr. 791/ 03.05.2017.

În urma analizei întreprinse de Comisia de analiză reiese faptul că nu se poate reține în sarcina intimatului săvârșirea niciunei abateri de la normele de etică și deontologie profesională. Concluzia Comisiei de analiză a fost consemnată în Raportul nr. RCF1020/ 06.07.2017, aprobat prin HCEU nr. 7/ 10.07.2017, hotărâre rămasă definitivă.

B.6. CEU a primit din partea Direcției Juridic și Resurse Umane sesizarea nr. 41954/ 21.12.2016, formulată de o angajată a universității, referitoare la existența unor posibile situații de incompatibilitate/ conflict de interese (art. 24 alin. (1) lit. a) și art. 130 alin. (1) lit. b) din Legea nr. 1/ 2011, art. 34 alin. (2) lit. b) și c) din Carta UDJG și art.21 alin. (2), art. 49 alin. (1), art. 50 alin. (1) lit. f) și art. 51 alin. (1) lit. b) din Codul de etică și deontologie profesională universitară), constituindu-se în dosarul nr. 17/ 21.12.2016. În vederea soluționării cauzei, CEU a înaintat către DJRU o serie de adrese prin care a solicitat clarificări și informații, iar în ședința din data de 23.02.2017 CEU a procedat la audierea părților implicate.

În interpretarea CEU, prevederile legale privind incompatibilitatea se referă la deținerea unei funcții de conducere ocupată prin concurs și nu la desemnarea conducerii interimare pentru funcția respectivă. Ocuparea cu caracter interimar a funcției nu presupune participarea la un concurs și manifestarea expresă de voință (în sensul acceptării) de către persoana în cauză. Interimatul reflectă caracterul temporar al exercitării unei funcții în scopul asigurării continuității și bunului mers al activității instituției până la organizarea în condiții legale a unui concurs de ocupare a postului respectiv.

CEU constată tardivitatea sesizării petentei în ceea ce privește încălcarea dispozițiilor art. 50 alin. (1) lit. f) din Codul de etică și deontologie profesională al UDJG raportat la evaluarea de către șeful ierarhic a subalternelor cu care se afla în situație de afinitate. De asemenea CEU constată că acuzația privind abaterea prevăzută de art. 50 alin. (1) lit. c) din Codul de etică și deontologie profesională al UDJG privind starea de incompatibilitate nu poate fi reținută deoarece nu este prevăzută expres în textul legal ca stare de incompatibilitate în cadrul UDJG.

Prin HCEU nr. 3/ 06.04.2017 s-au respins ca nefondate acuzațiile referitoare existența unor posibile situații de incompatibilitate/ conflict de interese.

Petenta a contestat HCEU nr. 3 la Senatul Universității, iar acesta prin HS nr. 57 (art. 7)/ 18.05.2017 a respins contestația ca neîntemeiată. HCEU nr. 3 a rămas definitivă.

C.1. Un cadru didactic din cadrul Facultății de Știința și Ingineria Alimentelor a solicitat prin adresa nr. RCF1548/ 31.08.2017, dosar nr. 6/31.08.2017, avizarea cadrului contractual de derulare a cercetărilor științifice. Solicitarea a fost avizată favorabil de către membrii CEU prin HCEU nr. 8/ 31.08.2017.

Prezentul raport se referă la situația respectării eticii și deontologiei profesionale universitare și a bunei conduite în activitatea de cercetare științifică, dezvoltare tehnologică și inovare din cadrul Universității „Dunărea de Jos” din Galați pentru anul 2017.



G. Situația posturilor vacante

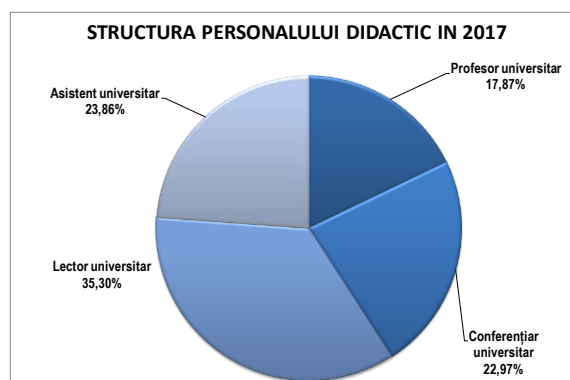
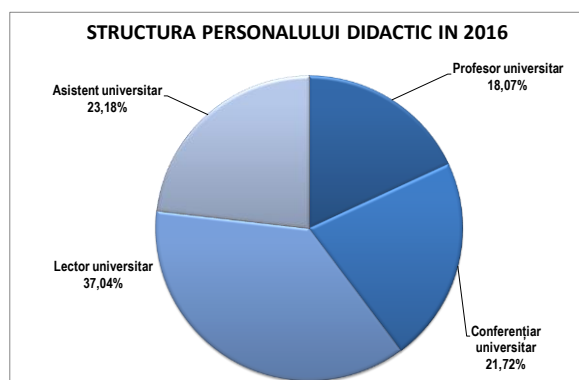
Structura posturilor didactice normate, la 31 decembrie 2017, raportată la funcțiile didactice și la gradul de ocupare se prezintă astfel: Din numărul total de 1119 de posturi didactice normate, 69.53% sunt ocupate (din care 5.81% ocupate cu asistenți de cercetare), iar 30.47% sunt vacante.

Structura acestora raportată la funcțiile didactice se prezintă astfel:

- profesor universitar: 17.87%
- conferențiar universitar: 23.06%
- lector universitar: 35.30%
- asistent universitar: 18.05%
- asistent de cercetare: 5.81%.

Față de luna ianuarie a anului 2017, la 31 decembrie 2017 numărul posturilor didactice normate este mai mic cu 2.94%. În ceea ce privește gradul de ocupare, numărul angajaților în funcții didactice (inclusiv asistenții de cercetare) este mai mic cu 8.64% comparativ cu 2016; numărul total al pozițiilor vacante a scăzut în perioada ianuarie 2017 - decembrie 2017 cu 8.46%. Numărul total al posturilor din statele de funcții pentru anii universitari 2016-2017, 2017-2018 și pe funcții didactice se prezintă astfel:

Posturi didactice	2016	2017
Profesor universitar	198	200
Conferențiar universitar	238	257
Lector universitar	406	395
Asistent universitar	254	267
TOTAL	1096	1119



Numărul posturilor de lector este cel mai mare, fiind în jur de 35.30% din totalul posturilor didactice normate, iar numărul posturilor de asistent a înregistrat o creștere ușoară față de anul 2016 cu 5.11%.

În semestrul II al anului universitar 2016 - 2017 au fost scoase la concurs 89 posturi didactice pe perioadă nedeterminată pe care s-au înscris un număr de 84 candidați. Din cele 89 posturi, 20 de posturi au fost ocupate prin intrare în sistem, 61 de posturi au fost posturi ocupate prin promovare, iar 8 posturi au rămas neocupate. Distribuția acestor posturi pe funcții didactice este prezentată în tabelul G1:

Tabel G1

Nr.crt.	Cadre didactice intrate în sistem	Cadre didactice promovate	Posturi rămase neocupate prin neprezentare la concurs	Cadre didactice neconfirmate pe noile posturi
1	0 prof.	7 conf. promovați prof.	1 prof	-
2	5 conf.	35 și promovați conf.	-	-
3	14 și/lectori	19 asistenți promovați și	-	2 și/lectori
4	1 asist.	-	-	-
Total	20	61	1	2

În semestrul al II-lea al anului universitar 2016–2017 au fost scoase la concurs și posturi didactice vacante de asistent pe perioadă determinată în număr de 6 din care doar 4 posturi s-au ocupat (începând cu sem.I 2017-2018 - respectiv 01.10.2017).

Menționăm că în semestrul I al anului universitar 2017–2018 au fost scoase la concurs posturi didactice vacante de asistent și și/lector pe perioadă determinată în număr de 27 din care doar 26 posturi s-au ocupat (începând cu sem.II - respectiv 19.02.2018).

Specificăm că tot în semestrul I al anului universitar 2017–2018 au fost scoase la concurs posturi didactice vacante pe perioadă nedeterminată în număr de 16 din care doar 12 posturi s-au ocupat (începând cu sem.II - respectiv 19.02.2018).

Distribuția acestor posturi pe funcții didactice este prezentată în tabelul G2:

Tabel G2

Nr.crt.	Cadre didactice intrate în sistem	Cadre didactice promovate	Posturi rămase neocupate prin neprezentare la concurs	Cadre didactice neconfirmate pe noile posturi	Posturi la care nu s-a înscris nici un candidat
1	1 prof.	-	-	-	1 prof.
2	-	1 și promovați conf.	-	-	-
3	3 și/lectori	6 asistenți promovați și	-	-	1 și/lector
4	1 asist.	-	-	-	-
Total	5	7	-	-	2

Tabel G2

Situația posturilor didactice și a posturilor destinate personalului didactic auxiliar și de cercetare precum și a personalului nedidactic la 1 IAN. 2018

Nr. crt	Facultatea, departamentul, colegiul, servicii funcționale și alte structuri administrative	Nr. Posturi prof.		Nr. posturi conf.		Nr. posturi lector / S.I.		Nr. posturi asistent		Nr. posturi preparator		total asist.cetare	Total posturi		Total posturi normate	Nr. pers.didactic-auxiliar ocupat	Nr. personalului nedidactic ocupat
		Ocupate	Vacante	Ocupate	Vacante	Ocupate	Vacante	Ocupate	Vacante	Ocupate	Vacante		Ocupate	Vacante			
Total		161	39	210	47	264	131	84	118	0	0	65	719	335	1119	385	287
1	Facultatea de Economie și Administrarea Afacerilor	10	1	27	0	8	13	3	12	0	0	1	48	26	75	14	0
2	Facultatea de Științe Juridice, Sociale și Politice	8	0	7	0	14	8	1	0	0	0	1	30	8	39	8	0
3	Facultatea de Litere	13	0	11	1	17	6	4	0	0	0	9	45	7	61	4	0
4	Facultatea de Istorie, Filosofie și Teologie	12	0	7	0	14	0	1	0	0	0	6	34	0	40	4	0
5	Facultatea de Științe și Mediu	12	1	9	1	16	9	3	7	0	0	8	40	18	66	10	0
6	Facultatea de Educație Fizică și Sport	10	1	14	0	8	11	5	22	0	0	0	37	34	71	6	0
7	Facultatea de Arte	3	0	4	1	11	6	5	4	0	0	0	23	11	34	5	0
8	Facultatea de Medicină și Farmacie	17	20	45	22	49	16	38	38	0	0	0	149	96	245	19	0
9	Facultatea de Arhitectură Navală	4	0	5	0	12	4	4	4	0	0	6	25	8	39	6	1
10	Facultatea de Automatică, Calculatoare, Inginerie Electrică și Electronică	14	0	10	2	31	14	6	12	0	0	7	61	28	96	13	0
11	Facultatea de Știința și Ingineria Alimentelor	11	1	13	2	17	4	5	2	0	0	8	46	9	63	26	1
12	Facultatea de Inginerie	31	3	30	0	34	2	5	1	0	0	15	100	6	121	18	9
13	Facultatea de Inginerie din Brăila	3	0	17	0	14	2	2	0	0	0	0	36	2	38	4	0
14	Facultatea Transfrontalieră de Științe Umaniste, Economice și Inginerești	13	12	11	18	19	36	2	16	0	0	4	45	82	131	5	0
15	Școala Doctorală (IOSUD)	0	0			0		0	0	0	0	0	0	0	0	0	0
16	Direcția generală administrativă															27	223
17	Direcția juridică și resurse umane															20	0
18	Control financiar preventiv															1	0
19	Compartiment audit intern															3	0
20	Compartiment calitate															2	0
21	Direcția generală ec., invest.și rel.internat.															68	0
22	Serv.mobilitati internat. și programe comunitare															6	0
23	Serv. Comunic. promov., rel cu mediul soc.-ec.															5	0
24	Serviciul bibliotecă și editura universitatii															24	3
25	Direcția generală secretariat															25	1
26	Direcția generală informatizare și comunicații digitale															15	1



27	Serv.cercetare-dezv.-inovare	9	0
28	Direcția cămine-cantine și Proiecte Studentești	22	48
29	Centrul de Consiliere și Orientare în Carieră	5	0
30	Departamentul pentru învățământ la distanță și cu Frecvență Redusă	3	0
31	Departamentul de Formare Continuă și Transfer Tehnologic	4	0
32	Platforma Bioaliment	2	0
33	Cancelarie Senat	2	0

H. Situația inserției profesionale a absolvenților din promoțiile precedente

În prezentul raport sunt prezentate date referitoare la absolvenții promoțiilor 2007-2016 care și-au ridicat actele de studii până la 31 decembrie 2017. În această perioadă, din totalul de 27671 de absolvenți, 13209 s-au prezentat la *Biroul de Eliberare a Actelor de Studii* și au completat chestionarul de evaluare a inserției pe piața muncii a absolvenților UGAL. Din totalul absolvenților participanți la anchetă, 42.19% își continuă studiile, iar 68.11% sunt angajați. Dintre aceștia 55.60% sunt angajați în în domeniul studiilor absolvite, iar 45.72% în alt domeniu. Absolvenții care nu au reușit să se angajeze la un an de la absolvire reprezintă 31.89% din totalul respondenților. În cele ce urmează este prezentată, comparativ, situația a zece promoții de absolvenți, promoțiile 2007-2016.

SITUAȚIA ABSOLVENȚILOR PROMOȚIA 2007

Nr. crt.	Nr. absolvenți	Nr. absolv. care au completat chestionarul	Nr. absolvenți angajați	Angajarea este		Nr. absolv. fără loc de muncă la un an de la absolvire	Continuare de studii	
				În domeniu	În alt domeniu		Da	Nu
1.	2486	1385	1178	744	433	207	440	872
2.		55.71% din totalul absolvenților	85,05% din total chestionați	63,15% din total angajați	36,76% din total angajați	14,95% din total chestionați	31,76% din total chestionați	

SITUAȚIA ABSOLVENȚILOR PROMOȚIA 2008

Nr. crt.	Nr. absolvenți	Nr. absolv. care au completat chestionarul	Nr. absolvenți angajați	Angajarea este		Nr. absolv. fără loc de muncă la un an de la absolvire	Continuare de studii	
				În domeniu	În alt domeniu		Da	Nu
1.	3960	1724	1277	677	600	447	261	1463
2.		43,53% din totalul absolvenților	74,07% din total chestionați	53,01% din total angajați	46,98% din total angajați	25,92% din total chestionați	17,84% din total chestionați	

SITUAȚIA ABSOLVENȚILOR PROMOȚIA 2009

Nr. crt.	Nr. absolvenți	Nr. absolv. care au completat chestionarul	Nr. absolvenți angajați	Angajarea este		Nr. absolv. fără loc de muncă la un an de la absolvire	Continuare de studii	
				În domeniu	În alt domeniu		Da	Nu
1.	3935	2320	1540	853	687	780	933	1387
2.		58.95% din totalul absolvenților	66,37% din total chestionați	55,38% din total angajați	44.61% din total angajați	50.64% din total chestionați	40.21% din total chestionați	

SITUAȚIA ABSOLVENȚILOR PROMOȚIA 2010

Nr. crt.	Nr. absolvenți	Nr. absolv. care au completat chestionarul	Nr. absolvenți angajați	Angajarea este		Nr. absolv. fără loc de muncă la un an de la absolvire	Continuare de studii	
				În domeniu	În alt domeniu		Da	Nu
1.	2816	2082	1365	704	661	717	1089	993
2.		73.93% din totalul absolvenților	65.56% din total chestionați	51.57% din total angajați	48.42% din total angajați	34.43% din total chestionați	52.30% din total chestionați	

SITUAȚIA ABSOLVENȚILOR PROMOȚIA 2011

Nr. crt.	Nr. absolvenți	Nr. absolv. care au completat chestionarul	Nr. absolvenți angajați	Angajarea este		Nr. absolv. fără loc de muncă la un an de la absolvire	Continuare de studii	
				În domeniu	În alt domeniu		Da	Nu
1.	2721	1197	735	386	349	462	565	632
2.		43.99% din totalul absolvenților	61.40% din total chestionați	52.51% din total angajați	47.48% din total angajați	38.59% din total chestionați	47.20% din total chestionați	

SITUAȚIA ABSOLVENȚILOR PROMOȚIA 2012

Nr. crt.	Nr. absolvenți	Nr. absolv. care au completat chestionarul	Nr. absolvenți angajați	Angajarea este		Nr. absolv. fără loc de muncă la un an de la absolvire	Continuare de studii	
				În domeniu	În alt domeniu		Da	Nu
1.	2625	1300	825	409	416	475	654	646
2.		49.52% din totalul absolvenților	63.46% din total chestionați	49.58% din total angajați	50.42% din total angajați	36.54% din total chestionați	50.31% din total chestionați	

SITUAȚIA ABSOLVENȚILOR PROMOȚIA 2013

Nr. crt.	Nr. absolvenți	Nr. absolv. care au completat chestionarul	Nr. absolvenți angajați	Angajarea este		Nr. absolv. fără loc de muncă la un an de la absolvire	Continuare de studii	
				În domeniu	În alt domeniu		Da	Nu
1.	2270	1563	1026	619	407	537	724	839
2.		68.85% din totalul absolvenților	65.64% din total chestionați	60.33% din total angajați	39.66% din total angajați	34.35% din total chestionați	46.32% din total chestionați	

SITUAȚIA ABSOLVENȚILOR PROMOȚIA 2014

Nr. crt.	Nr. absolvenți	Nr. absolv. care au completat chestionarul	Nr. absolvenți angajați	Angajarea este		Nr. absolv. fără loc de muncă la un an de la absolvire	Continuare de studii	
				În domeniu	În alt domeniu		Da	Nu

1.	3074	945	599	348	251	346	472	473
2.		30.74% din totalul absolvenților	63.38% din total chestionați	58.09% din total angajați	41.90% din total angajați	36.61% din total chestionați	49.94% din total chestionați	

SITUAȚIA ABSOLVENȚILOR PROMOȚIA 2015

Nr. crt.	Nr. absolvenți	Nr. absolv. care au completat chestionarul	Nr. absolvenți angajați	Angajarea este		Nr. absolv. fără loc de muncă la un an de la absolvire	Continuare de studii	
				În domeniu	În alt domeniu		Da	Nu
1.	2125	357	232	139	95	125	220	137
2.		16.80% din totalul absolvenților	64.99% din total chestionați	59.41% din total angajați	40.60% din total angajați	35.02% din total chestionați	61.63% din total chestionați	

SITUAȚIA ABSOLVENȚILOR PROMOȚIA 2016

Nr. crt.	Nr. absolvenți	Nr. absolv. care au completat chestionarul	Nr. absolvenți angajați	Angajarea este		Nr. absolv. fără loc de muncă la un an de la absolvire	Continuare de studii	
				În domeniu	În alt domeniu		Da	Nu
1.	1659	336	219	122	97	117	215	121
2.		20.25% din totalul absolvenților	65.17% din total chestionați	55.70% din total angajați	44.30% din total angajați	34.82% din total chestionați	63.99% din total chestionați	

Abrevieri utilizate în raport:

UDJG – Universitatea Dunărea de Jos Galați

EUA – European Universities Association

FI – Facultatea de Inginerie

FSIA - Facultatea de Știința și Ingineria Alimentelor

FEAA - Facultatea de Economie și Administrarea Afacerilor

FL - Facultatea de Litere

FMF - Facultatea de Medicină și Farmacie

FSM - Facultatea de Științe și Mediu

FAN - Facultatea de Arhitectură Navală

FSJSP - Facultatea de Științe Juridice, Sociale și Politice

FACIEE - Facultatea de Automatică, Calculatoare, Inginerie Electrică și Electronică

FIFT - Facultatea de Istorie, Filosofie și Teologie

FEFS + DPPD - Facultatea de Educație Fizică și Sport și Departamentul pentru Pregătirea Personalului Didactic

FA - Facultatea de Arte

FIAB - Facultatea de Inginerie și Agronomie din Brăila

FTSUEI - Facultatea Transfrontalieră de Științe Umaniste, Economice și Inginerești

CC – Consiliul de calitate

SCIM – Sistemul de control intern managerial

REFERAT

al Comisiei didactice și de calitate a Senatului (CDC) privind validarea „Raportului anual al rectorului privind starea universității – 2017”

În baza art. 130 alin.(2) al Legii Educației Naționale nr. 1/2011, raportul rectorului include următoarele informații:

- a) Situația financiară a UGAL, pe surse de finanțare și tipuri de cheltuieli;
- b) Situația fiecărui program de studii;
- c) Situația personalului UGAL;
- d) Rezultatele activităților de cercetare;
- e) Situația asigurării calității activităților din cadrul UGAL;
- f) Situația respectării eticii universitare și a eticii activităților de cercetare;
- g) Situația posturilor vacante;
- h) Situația inserției profesionale a absolvenților din promoțiile precedente.

În Raportul anual al rectorului privind starea universității în anul 2017 sunt abordate și aspecte legate de obiectul de activitate a Comisiei didactice și de calitate a Senatului.

Din analiza raportului se desprind următoarele:

Din punct de vedere didactic, raportul prezintă situația studenților și a programelor de studii din universitate.

Astfel, din raport reiese că în universitatea noastră sunt înmatriculați 11398 de studenți la forma de învățământ cu frecvență la toate cele trei cicluri de studii. În programele de studii de licență sunt înmatriculați 7039 de studenți bugetați și un număr de 1544 de studenți plătitori de taxe, iar la programele de masterat sunt înmatriculați 2355 de studenți la buget și 313 de studenți la forma de finanțare cu taxă. În plus, în UGAL sunt 78 de studenți bugetați și 69 la forma cu taxă, înmatriculați la programele de doctorat. Aceștia li se adaugă și 102 studenți bugetați înmatriculați în programe de studii de doctorat cu frecvență redusă și 40 cu taxă. De asemenea, sunt 263 de studenți înmatriculați în programe de studii de licență cu frecvență redusă și de învățământ la distanță.

Raportul cuprinde detalii legate de numărul studenților pe facultăți, domenii de studiu, programe și ani de studii.

1. În anul 2017 în portofoliul UDJG erau 176 programe de studii, din care 88 programe de licență și 88 programe de masterat. Dintre programele de licență 86 erau la învățământ cu frecvență, 1 la frecvență redusă și 1 program la învățământ la distanță. Raportul prezintă situația fiecărui program de studii, cu luna și anul ultimei evaluări periodice/acreditări/autorizări provizorii, numărul de studenți și hotărârea de guvern în care se regăsesc aceste informații.
2. Din punct de vedere al managementului calității, raportul rectorului arată că anul 2017 s-a caracterizat prin continuarea reformei învățământului superior ca urmare a implementării procesului Bologna și a efectelor Legii Educației Naționale, în paralel cu perfecționare asistemului de management al calității printr-un proces de modernizare rapidă și adaptare la o funcționare mai eficientă a universității noastre.
3. În raport sunt prezentate actele normative în baza cărora își desfășoară activitatea Consiliul calității din universitate, atribuțiile acestuia precum și atribuțiile comisiilor de calitate de la nivelul fiecărei facultăți. Consiliul acționează prin intermediul celor două

structuri - Comisia pentru evaluarea și asigurarea calității și Compartimentul de calitate - având atribuții în coordonarea și aplicarea procedurilor și activităților de evaluare și asigurare a calității, în elaborarea Raportului anual de evaluare internă privind calitatea educației în universitate, în elaborarea și revizuirea periodică a manualului calității și a tuturor documentațiilor specifice, în coordonarea și îndrumarea comisiilor de calitate de la nivelul facultăților, în elaborarea structurii rapoartelor de autoevaluare în vederea autorizării/ acreditării/ evaluării periodice a programelor de studii, în verificarea și avizarea raportul de autoevaluare pentru fiecare solicitare de autorizare/acreditare a programelor de studii în conformitate cu cerințele ARACIS; în realizarea și întreținerea paginii web a Consiliului Calității UDJ.

4. În 2017 activitatea Comisiei de Calitate și a Serviciului de Calitate s-a axat asupra mai multor aspecte specifice procesului didactic, legate de evaluarea programelor de studii, activități cu caracter permanent, precum:
 - întocmirea și verificarea planurilor noi de învățământ în concordanță cu criteriile și standardele specifice domeniilor stabilite de către ARACIS;
 - înregistrarea calificărilor aferente programelor de studii de licență și masterat, în colaborare cu responsabilii desemnați din cadrul facultăților;
 - coordonarea activității de aplicare a procedurilor și activităților de evaluare și asigurarea calității în universitate; toate informațiile necesare desfășurării activităților de autoevaluare; sunt afișate pe pagina Comisiei de Calitate;
 - coordonarea și monitorizarea Comisiilor de calitate de la nivelul fiecărei structuri, repartizarea responsabilităților membrilor Comisiei de calitate;
 - verificarea planurilor de învățământ pentru programele de studii de licență, de masterat, de la forma cu frecvență, cu frecvență redusă, sau învățământ la distanță, precum și cele de la DFCTT;
 - elaborarea Regulamentului de organizare și funcționare a Consiliului de Calitate, în care s-au precizat atribuțiile celor două structuri din componența Consiliului de calitate;
 - elaborarea procedurii de elaborare documente, ținând cont de prevederile din OMFP 946/2005 republicată.
 - corelarea celor 25 de standarde ale Sistemului intern de control managerial cu cerințele din Manualul calității.
 - coordonarea elaborării procedurilor la nivel instituțional conform formularului standard de întocmire;
 - actualizarea regulamentelor și metodologiilor din universitate, în acord cu modificările legislative.
5. În anul 2017 membrii Consiliului de calitate au coordonat și evaluat 23 de programe de studii în vederea evaluării de către ARACIS.
6. Monitorizarea managementului calității în Universitatea „Dunărea de Jos” este asigurată, conform prevederilor din Ordinul Ministrul Finanțelor Publice nr. 946/2005, respectiv Ordinul 400/din 22 iunie 2015 prin Comisia de monitorizare, coordonare și îndrumare metodologică a sistemelor proprii de control managerial, ale cărei obiective au vizat:
 - a. optimizarea activității prin crearea cadrului de colaborare cu Consiliul de calitate;
 - b. funcționarea eficientă și eficace a structurilor administrative;
 - c. utilizarea informațiilor în mod unitar, corect, complet și la momentul oportun;
 - d. conformitatea cu legile, regulamentele și politicile interne ale universității.Comisia a avut în decursul anului 2017 de îndeplinit următoarele activități:
 - a. semestrial au fost realizate raportările către MEN – Biroul de politici publice privind

- stadiul implementării sistemului de control managerial (SCIM) la nivelul instituției;
- b. la sfârșitul anului au fost distribuite și completate chestionarele de autoevaluare a stadiului de implementare a standardelor de control intern/managerial;
 - c. o mai bună folosire a resurselor universității și corelarea cu obiectivele generale și specifice;
 - d. îmbunătățirea fluxului informațional, cu accent pe circuitul documentelor;
 - e. standardizarea și o mai mare predictibilitate a acțiunilor;
 - f. responsabilizarea managementului și a personalului de execuție;
 - g. monitorizare continuă a performanțelor universității.
7. Pentru o mai bună gestionare a activităților s-a realizat o strânsă colaborare a Consiliului de calitate și Sistemului de control intern managerial SCIM și derularea în comun a unor activități precum actualizarea documentelor, inventarierea obiectivelor și auditarea sistemelor, fiind revizuite sau elaborate regulamente, metodologii, proceduri.

Concluzie:

Raportul rectorului privind starea universității în 2017 prezintă în mod corect situația studenților și a programelor de studii din universitate, precum și activitatea Consiliului calității.

Propunem Senatului aprobarea capitolelor din Raportul Rectorului cu privire la activitatea didactică și asigurarea calității.

Președintele Comisiei didactice și de calitate

Prof. dr. habil. Claudiu Mereuță

REFERAT

al Comisiei pentru bază materială, buget și finanțe a Senatului (CBMBF) privind validarea „Raportului anual al rectorului privind starea universității – 2017”

Comisia pentru baza materială, buget și finanțe a analizat cu precădere Secțiunea A din Raportul anual al Rectorului privind Starea Universității – 2017, *Situația financiară a universității, pe surse de finanțare și tipuri de cheltuieli*, în corelație cu celelalte secțiuni ale Raportului.

Menționăm că informațiile prezentate în Raport respectă legislația specifică în vigoare și anume Ordinul Ministerului Finanțelor Publice nr. 59 /11.01.2011 referitor la Normele Metodologice privind întocmirea și depunerea situațiilor financiare ale instituțiilor publice, precum și Normele metodologice privind organizarea și conducerea instituțiilor publice.

Situația financiară a universității la finele anului 2017 este structurată pe două capitole, aferente surselor de finanțare (total venituri) și respectiv tipurilor de cheltuieli (total cheltuieli). Sumele sunt prezentate în lei și Euro (la cursul 1 Euro = 4,6597 lei), permițând astfel analiza anumitor indicatori specifici Spațiului European al Învățământului Superior.

Astfel, din informațiile prezentate în Raport:

- Totalul veniturilor încasate în cursul anului 2017 a însumat 140.447.490 lei (30.140.887 Euro), repartizate astfel:
 - venituri aferente finanțării de bază virate de către M.E.N. în baza Contractului instituțional în sumă de 83.783.622 lei (17.980.476 Euro), adică aprox. 59,66% din total;
 - venituri aferente finanțării complementare virate de către M.E.N. în baza Contractelor instituționale și Complementare în sumă de 30.240.641 lei (6.489.826 Euro), adică 21,53% din total;
 - venituri realizate din taxe și alte venituri în sumă de 12.294.140 lei (2.638.397 Euro), adică 8,75% din total;
 - venituri din activitatea de cercetare în sumă de 7.163.622 lei (1.537.357 Euro), adică 5,1% din total;
 - alte venituri din prestări servicii și alte activități în sumă de 628.268 lei (134.830 Euro), adică 0,45% din total;

- venituri din contribuția studenților pentru cămine-cantină în sumă de 3.968.223 lei (851.605 Euro), adică 2,82% din total;
- venituri din fonduri structurale nerambursabile în sumă de 2.368.974 lei (508.396 Euro), adică 1,69% din total;

Totalul sumelor virate de către M.E.N în anul 2017 reprezintă 81.19% din totalul veniturilor realizate și încasate, în creștere față de veniturile virate în anul anterior (2016), când reprezentau 73,38% din veniturile totale. Totalul corespunzător veniturilor extrabugetare în 2017 reprezintă 18.81% din totalul veniturilor realizate și încasate, în scădere față de situația financiară a anului anterior (2016) când erau la nivel de 26,61% din veniturile totale. Aceasta indică o mai consistentă dotare financiară de la nivelul M.E.N, în special la nivelul componentei aferente finanțării complementare virate de către M.E.N. în baza Contractelor Instituționale și Complementare, dar și o scădere a încasărilor din surse extrabugetare, mai ales la nivelul veniturilor din fonduri structurale nerambursabile, ca urmare a blocajului acestora la nivel național.

- Totalul cheltuielilor plătite efectiv în cursul anului 2017 a însumat 148.608.152 lei (31.892.215 Euro) repartizate astfel:
 - cheltuieli de personal care includ cheltuieli cu salarii, tichete de masă și contribuții cu asigurările sociale în sumă de 99.201.493 lei (21.289.245 Euro) reprezentând 66.75% din totalul cheltuielilor;
 - cheltuieli cu bunuri și servicii în sumă de 18.152.702 lei (3.895.680 Euro), reprezentând 12.22 % din totalul cheltuielilor;
 - cheltuieli pentru proiecte cu finanțare din fonduri externe nerambursabile post-aderare în sumă de 2.836.646 lei (608762 Euro) reprezentând 1.91% din totalul cheltuielilor;
 - cheltuieli cu ajutoare sociale pentru studenți în sumă de 342.060 lei (73.408 Euro), reprezentând 0.23% din totalul cheltuielilor;
 - cheltuieli cu burse pentru studenți în sumă de 20.118.953 lei (4.317.650 Euro), reprezentând 13.54% din totalul cheltuielilor;
 - cheltuieli de capital care includ lucrările de investiții în curs și dotările independente în sumă de 7.956.298 lei (1.707.470 Euro), reprezentând 5.35 % din totalul cheltuielilor;

Se remarcă o creștere a cheltuielilor față de anul anterior (2016), cu 29.997841 lei, datorată atât creșterii cheltuielilor aferente salariilor personalului, cât și creșterii importante a cheltuielilor cu burse pentru studenți, respectiv a cheltuielilor de capital.

Rezultatul patrimonial al exercițiului pe anul financiar 2017 – deficit - a fost de 56.792.696 lei (12.188.058 Euro), înregistrând o creștere față de anul precedent (2016). când rezultatul patrimonial al exercițiului – deficit - a fost de 7.151.068 lei (673.270 Euro), deficitul datorându-se provizioanelor din sentințe judecătorești până în anul 2020.

Se observă că ponderea cea mai însemnată în totalul cheltuielilor este deținută de cheltuielile de personal și de cele aferente achiziției de bunuri și servicii, cu o pondere cumulată în total cheltuieli de 78,97%, în scădere totuși față de anul anterior (2016). Creșterea remarcabilă este însă la capitolul cheltuielilor cu burse pentru studenți, de peste 100% față de nivelul acestora din 2016.

O primă concluzie poate evidenția faptul că activitățile din domeniul financiar și cel al bazei materiale s-au desfășurat în condiții corespunzătoare atât din perspectiva respectării legislației în vigoare, cât și din aceea a necesității păstrării echilibrului economico-financiar. S-ar impune însă gestionarea cheltuielilor pe baza unor plafoane/încadrări stabilite la nivelul conducerii universității, pentru o mai strictă urmărire a cheltuielilor acolo unde acestea se efectuează.

O altă concluzie vizează nivelul încă scăzut al veniturilor obținute din activitatea de cercetare (5% din total, în acest an), în acest sens impunându-se măsuri concrete pentru creșterea încasărilor la acest capitol. Nu mai puțin important este să se intensifice procesul de atragere de fonduri europene, ca sursă importantă atât de venituri cât și de dezvoltare a bazei materiale a universității.

Referatul a fost realizat prin consultarea tuturor colegilor din CBMBF și propune Senatului validarea *Raportului anual al Rectorului privind Starea Universității - 2017*.

Președintele Comisiei pentru bază materială, buget și finanțe
Prof. dr. Daniela Ancuța Șarpe

REFERAT

al Comisiei pentru cercetare științifică a Senatului (CCȘ) privind validarea „Raportului anual al rectorului privind starea universității – 2017”

Comisia pentru cercetare științifică a Senatului UDJG a procedat la analiza Raportului anual al Rectorului privind starea universității întocmit pentru anul 2017.

Această analiză s-a focalizat cu precădere pe datele cuprinse în capitolul D al Raportului (paginile 45-59), care se referă la managementul și rezultatele activităților de cercetare și care este structurat pe patru direcții importante după cum urmează.

D1. Strategia privind activitatea de cercetare, dezvoltare și inovare

Universitatea „Dunărea de Jos” din Galați (UDJG) promovează dezvoltarea unui mediu de cercetare, centrat pe progres tehnologic și inovare, competitiv la nivel național și internațional, care să consolideze instituția într-un pol de excelență axat pe generarea cunoașterii și a transferului tehnologic, cu impact direct asupra creșterii performanței științifice, a vizibilității și a calității serviciilor către mediul economic și social.

În raport sunt descrise pe larg **direcțiile strategice în activitatea CDI**, în perioada 2016-2020, **obiectivele specifice ale activității CDI**, **obiectivele și acțiunile strategice operaționale**.

D2. Managementul activității de cercetare, dezvoltare și inovare

În UDJG, activitatea de cercetare, dezvoltare și inovare (CDI) se desfășoară în cadru instituționalizat și este coordonată de: **Rectorul universității**, care asigură toate condițiile pentru implementarea planului strategic privind cercetarea științifică, dezvoltarea și inovarea, și **Prorectorul responsabil cu cercetarea științifică** care formulează strategia UDJG privind activitatea CDI desfășurată în UDJG, coordonează toate acțiunile de punere în aplicare a misiunii și obiectivelor strategice privind activitatea CDI formulate de Consiliul de administrație (CA) și aprobate de Senatul universitar, și coordonează activitatea **Consiliului pentru cercetare științifică** și a **Serviciului cercetare-dezvoltare-inovare**.

Consiliul pentru cercetare științifică (CCS-UDJG) are în structură 4 comisii ai căror membri au următoarele atribuții: elaborează strategia de cercetare, dezvoltare tehnologică și inovare a UDJG, identifică direcțiile de cercetare prioritare în UDJG, asigură coordonarea, orientarea și evaluarea activității de cercetare științifică și de inovare din cadrul universității, identificarea surselor de finanțare, organizarea de competiții de granturi interne (în 2017), precum și monitorizarea activității unităților de cercetare și utilizarea eficientă a infrastructurii de cercetare avansată și a resursei umane.

Serviciul cercetare-dezvoltare-inovare are misiunea de a asigura legătura între potențialii beneficiari de granturi de cercetare din universitate și organismele care inițiază competiții, și de monitorizare a granturilor câștigate.

D3. Unități de cercetare și infrastructura pentru activități de cercetare, dezvoltare și inovare

În 2017 au raportat activitatea pe 2015-2016 un număr de 31 de **unități de cercetare științifică / creație artistică (UC)** din cele **35 UC** organizate la nivelul a 14 facultăți și **3 UC** înregistrate la nivelul UDJG, care desfășoară activități CDI multidisciplinare și interdisciplinare în 6 domenii fundamentale (*Științe ingineresti; Matematică și științe ale naturii; Științe biologice și biomedicale; Științe umaniste și arte; Științe sociale; Știința sportului și educației fizice*), în acord cu tematicile prioritare la nivel regional, național și internațional. Cele 31 UC au fost acreditate la nivel instituțional și clasificate.

D4. Finanțarea activității de cercetare, dezvoltare și inovare

Atragerea de fonduri prin participarea la competiții naționale și internaționale de proiecte

Spre deosebire de ultimii ani, în 2017 s-au lansat numeroase competiții pentru accesarea de fonduri pentru activitatea CDI: în cadrul **Planului Național de Cercetare-Dezvoltare-Inovare III** (perioada 2014-2020), **competiții cu finanțare din fonduri europene și internaționale și Programe Operaționale finanțate prin fonduri structurale**. Participarea membrilor comunității academice la competițiile naționale a fost importantă, înregistrându-se în 2017 **131 propuneri de cereri de finanțare** (în calitate de coordonator sau partener), acest lucru datorându-se și faptului că oportunitățile de finanțare s-au încadrat în mai multe direcții de cercetare promovate de UDJG.

Proiecte derulate în anul 2017

În anul 2017 au fost derulate **130 de proiecte** (față de 101 proiecte în 2016) cu finanțare din diferite programe naționale și internaționale. Dintre acestea, la 20 universitatea are calitatea de coordonator, la 33 este partener iar la 77 beneficiar unic. Totalul fondurilor atrase a fost: 8.460.434 lei, 312.916 euro și 3.650 USD. S-a remarcat de asemenea încheierea unui număr important de proiecte cu agenți economici din țară și străinătate (56/130).

Valorificarea activității de cercetare, dezvoltare și inovare

Rezultatele CDI au fost diseminate prin publicarea de articole în reviste cotate ISI, în reviste indexate în BDI, în volumele conferințelor internaționale și/sau cele organizate de societăți profesionale internaționale, cărți și capitole în edituri naționale și internaționale de prestigiu, brevete înregistrate la OSIM, cereri de brevet, tehnologii etc.

Astfel, în anul 2017 s-au publicat 349 articole vizibile în Web of Science (WoS) (187 articole cotate WoS, 27 indexate WoS și 135 de tip ISI Proceedings), 536 articole științifice în reviste BDI și 1104 în volumele conferințelor internaționale (720 prezentări orale și 384 poster).

De asemenea, s-au publicat 82 titluri cu 2244 pagini în edituri naționale de prestigiu și 13 titluri cu 1254 pagini în edituri internaționale. S-au înregistrat în 2017 49 evenimente sportive și 143 creații artistice.

Situația numărului de articole WoS, BDI și comunicări științifice s-a îmbunătățit față de anul precedent, când principalii indicatorii raportați erau următorii: publicații în reviste ISI (187), și în reviste BDI și volume ale conferințelor internaționale (total 796).

În anul 2017 au fost organizate 162 de manifestări științifice de către comunitatea academică din UDJG, dintre care 26 de evenimente cu participare internațională.

Implicarea tinerilor în activitatea de cercetare, dezvoltare și inovare

Un număr important de studenți ai facultăților din UDJG au participat în 2017 la *Sesiunea de Comunicări Științifice Studentești*. Au fost prezentate 1866 de lucrări științifice în cadrul a 66 de secțiuni din toate facultățile iar în urma evaluării lucrărilor au fost acordate 192 premii în valoare totală de 22.400 lei.

Un alt eveniment important pentru tinerii din UDJG a fost organizarea celei de-a V-a ediții a Conferinței Școlilor doctorale, desfășurată pe 7 secțiuni, la care au participat atât doctoranzi cât și studenți de la programele de licență și de masterat implicați în activitatea de cercetare în cadrul unor proiecte conduse de cadre didactice din UDJG și conducători de doctorat ai IOSUD-UDJG. Trebuie de menționat că activitatea publicistică a studenților doctoranzi a fost raportată împreună cu cea a cadrelor didactice conducători de doctorat și membri în comisiile de îndrumare, având în vedere că aceștia din urmă au îndrumat această activitate și sunt coautori la publicații.

Concluzia rezultată din datele prezentate în acest Raport este aceea că UDJG are capacitatea instituțională pentru dezvoltarea cercetărilor în 6 domenii strategice de cercetare (care acoperă un număr mare de domenii tehnice, științe exacte, științe biomedicale, științe sociale, științe umaniste și arte), resursa umană fiind specializată în domeniile de cercetare identificate, având competențe multidisciplinare. Potențialul activității de cercetare la UDJG este totuși nevalorificat la adevărata valoare, vizibilitatea internațională a unor structuri de cercetare este redusă, gradul de implicare a membrilor comunității academice în proiecte de cercetare și în elaborarea articolelor ISI și BDI are o repartitie neomogenă pe facultăți, iar numărul de parteneriate create pentru realizarea proiectelor sau pentru co-autorat la articole internaționale este, de asemenea, redus.

În urma analizei Raportului anual al Rectorului pentru anul 2017 privind starea universității, Comisia pentru cercetare științifică a Senatului UDJG propune aviz favorabil.

Președintele Comisiei pentru cercetare științifică,

Prof. dr. habil. Antoaneta Ene

REFERAT

al Comisiei pentru activitatea studenților și probleme sociale a Senatului (CASPS) privind validarea *„Raportului anual al rectorului privind starea universității – 2017”*

Comisia pentru Activitatea Studențească și Probleme Sociale a analizat Raportul anual al rectorului privind starea universității pe 2017.

În urma analizei efectuate facem următoarele recomandări:

- Promovarea Centrului de Consiliere și Orientare în Carieră și a facilităților pe care acesta le oferă în vederea reducerii abandonului școlar și a dezvoltării personale a studenților, astfel încât integrarea lor pe piața muncii să se realizeze cât mai ușor;
- Actualizarea planurilor de învățământ, astfel încât disciplinele abordate să fie corelate cu cerințele mediului economic, atât pe termen scurt, cât și pe termen mediu;
- Încurajarea cadrelor didactice să își actualizeze metodele de predare, astfel încât acestea să fie cât mai atractive și conforme așteptărilor studenților;
- Realizarea unui program de tipul „Pregătire pentru Bacalaureat” destinat elevilor, în vederea atragerii acestora la Universitatea „Dunărea de Jos” din Galați, dar și ca măsură de a reduce abandonul școlar pe termen mediu și lung;
- Actualizarea bazei materiale de care dispun bibliotecile din cadrul universității, în speță literatura de specialitate;
- Promovarea, la nivelul tuturor facultăților, a metodelor de evaluare prin care este descurajată învățarea mecanică.
- Dezvoltarea unei culturi organizaționale a universității și transmiterea acesteia către studenți.

Totodată, a fost făcută următoarea observație:

- în tot cuprinsul documentului, se folosesc ambele acronime pentru universitate: atât UDJG, cât și UGAL (sugerăm folosirea unui singur acronim)

Concluzionând, Comisia pentru Activitatea Studențească și Probleme Sociale avizează pozitiv Raportul anual al Rectorului privind starea universității – 2017.

Președintele Comisiei pentru activitatea studenților și probleme sociale,
Ștefan Lupu

REFERAT

al Comisiei juridice și de etică a Senatului (CJE) privind validarea *„Raportului anual al rectorului privind starea universității – 2017”*

Cu privire la Raportul anual al Rectorului privind starea „Universității Dunărea de Jos” din Galați în anul 2017,

Comisia Juridică și de Etică din cadrul Senatului „Universității Dunărea de Jos” din Galați

CONSTATĂ URMĂTOARELE:

Prin Raportul anual înaintat spre validare Senatului, Rectorul universității, domnul prof. univ.dr. ing. Gabriel Iulian Bîrsan, a prezentat starea „Universității Dunărea de Jos” din Galați în anul 2017.

Comisia Juridică și de Etică din cadrul Senatului „Universității Dunărea de Jos” din Galați a analizat Raportul prezentat și îl avizează favorabil.

Pentru aceste considerente, în temeiul art. 213 alin. (6) lit. f) din Legea educației naționale nr. 1/2011, cu modificările și completările ulterioare, și art. 15 lit. j) din Regulamentul de organizare și funcționare al Comisiei Juridice și de Etică aprobat de către Senatul Universității „Dunărea de Jos” din Galați prin Hotărârea nr. 26/01.11.2012,

Comisia Juridică și de Etică din cadrul Senatului „Universității Dunărea de Jos” din Galați

PROPUNE:

Validarea Raportului anual al Rectorului privind starea „Universității Dunărea de Jos” din Galați în anul 2017.

**Președintele Comisiei Juridice și de Etică
Prof. dr. Gheorghe IVAN**